

ပြည်ထောင်စုသမ္မတမြန်မာနိုင်ငံတော်

၂၀၁၉-၂၀၂၀ ခု၊ ဘဏ္ဍာရေးနှစ် ပြည်ထောင်စု၏ အရအသုံးခန့်မှန်းခြေငွေစာရင်းနှင့်

၂၀၁၉-၂၀၂၀ ခု၊ ဘဏ္ဍာရေးနှစ် ပြည်ထောင်စု၏ ဘဏ္ဍာငွေအရအသုံးဆိုင်ရာဥပဒေကြမ်း

က
မာတိကာ

စဉ်	အကြောင်းအရာ	စာမျက်နှာ
၁	၂၀၁၉-၂၀၂၀ ခု၊ ဘဏ္ဍာရေးနှစ် အရအသုံးခန့်မှန်းခြေငွေစာရင်း (စာရင်းချုပ်)(ပြည်ထောင်စု+တိုင်းဒေသကြီး/ ပြည်နယ်)	၁
၂	၂၀၁၉-၂၀၂၀ ခု၊ ဘဏ္ဍာရေးနှစ် ပြည်ထောင်စု၏ အရအသုံးခန့်မှန်းခြေငွေစာရင်း (သာမန်၊ ငွေလုံးငွေရင်း၊ ကြွေးမြီ၊ စာရင်းချုပ်)	၂-၅
၃	၂၀၁၆-၂၀၁၇ ခု၊ ဘဏ္ဍာရေးနှစ်မှ ၂၀၁၈-၂၀၁၉ ခု၊ ဘဏ္ဍာရေးနှစ်အထိ ရငွေ၊ သုံးငွေစာရင်း (စာရင်းချုပ်)	၆-၉
၄	၂၀၁၆-၂၀၁၇ ခု၊ ဘဏ္ဍာရေးနှစ်မှ ၂၀၁၈-၂၀၁၉ ခု၊ ဘဏ္ဍာရေးနှစ်အထိ ရငွေ၊ သုံးငွေစာရင်း (သာမန်)	၁၀-၁၃
၅	၂၀၁၆-၂၀၁၇ ခု၊ ဘဏ္ဍာရေးနှစ်မှ ၂၀၁၈-၂၀၁၉ ခု၊ ဘဏ္ဍာရေးနှစ်အထိ ရငွေ၊ သုံးငွေစာရင်း (ငွေလုံးငွေရင်း)	၁၄-၁၇
၆	၂၀၁၆-၂၀၁၇ ခု၊ ဘဏ္ဍာရေးနှစ်မှ ၂၀၁၈-၂၀၁၉ ခု၊ ဘဏ္ဍာရေးနှစ်အထိ ရငွေ၊ သုံးငွေစာရင်း (ကြွေးမြီ)	၁၈-၂၀
၇	၂၀၁၆-၂၀၁၇ ခု၊ ဘဏ္ဍာရေးနှစ်မှ ၂၀၁၉-၂၀၂၀ ခု၊ ဘဏ္ဍာရေးနှစ်အထိ တိုင်းဒေသကြီး/ပြည်နယ်များ၏ အရအသုံးခန့်မှန်းခြေငွေစာရင်း	၂၁-၂၄
၈	၂၀၁၉-၂၀၂၀ ခု၊ ဘဏ္ဍာရေးနှစ် အရအသုံးခန့်မှန်းခြေငွေစာရင်းတွင် ပြည်ပအကူအညီရငွေနှင့် ချေးယူရငွေတို့ဖြင့် ဆက်နွယ်ထားသည့် လုပ်ငန်းအသုံးစရိတ်များစာရင်း	၂၅-၇၁
၉	၂၀၁၉-၂၀၂၀ ခု၊ ဘဏ္ဍာရေးနှစ် ပြည်ထောင်စု၏ ဘဏ္ဍာငွေအရအသုံးဆိုင်ရာ ဥပဒေကြမ်း	၇၂-၁၀၈
၁၀	၂၀၁၉-၂၀၂၀ ခု၊ ဘဏ္ဍာရေးနှစ် ပြည်ထောင်စု၏ ဘဏ္ဍာငွေအရအသုံးဆိုင်ရာ ဥပဒေကြမ်းအပေါ် ပြည်ထောင်စုရှေ့နေချုပ်ရုံး၏ သုံးသပ် အကြံပြုချက်	၁၀၉

၂၀၁၉-၂၀၂၀ ခု၊ ဘဏ္ဍာရေးနှစ် ပြည်ထောင်စု၏ အရအသုံးခန့်မှန်းခြေငွေစာရင်း

၂၀၁၉-၂၀၂၀ ခု၊ ဘဏ္ဍာရေးနှစ်
အရအသုံးခန့်မှန်းခြေငွေစာရင်း

(ကျပ်သန်းပေါင်း)

စဉ်	အကြောင်းအရာ	တင်ပြချက်		
		ပြည်ထောင်စု	တိုင်းဒေသကြီး/ ပြည်နယ်	စုစုပေါင်း
၁	ရငွေ	၂၅,၃၁၂,၅၅၉,၄၉၃	၃,၃၂၅,၀၈၉,၆၃၈	၂၈,၆၃၇,၆၄၉,၁၃၁
	(က) သာမန်	၂၁,၇၂၅,၆၂၈,၅၆၉	၃,၀၁၃,၁၆၃,၉၀၆	၂၄,၇၃၈,၇၉၂,၄၇၅
	(ခ) ငွေလုံးငွေရင်း	၄၈၆,၃၃၃,၂၇၀	၇၇,၈၇၅,၆၁၅	၅၆၄,၂၀၈,၈၈၅
	(ဂ) ကြွေးမြီ	၃,၁၀၀,၅၉၇,၆၅၄	၂၃၄,၀၅၀,၁၁၇	၃,၃၃၄,၆၄၇,၇၇၁
၂	သုံးငွေ	၃၂,၃၃၉,၉၂၃,၅၃၇	၃,၃၂၅,၀၈၉,၆၃၈	၃၅,၆၆၅,၀၁၃,၁၇၅
	(က) သာမန်	၂၃,၀၉၄,၄၇၇,၈၄၄	၉၉၅,၄၃၄,၉၁၆	၂၄,၀၈၉,၉၁၂,၇၆၀
	(ခ) ငွေလုံးငွေရင်း	၇,၈၂၅,၂၀၅,၆၁၈	၂,၃၂၉,၆၅၄,၇၂၂	၁၀,၁၅၄,၈၆၀,၃၄၀
	(ဂ) ကြွေးမြီ	၁,၄၂၀,၂၄၀,၀၇၅		၁,၄၂၀,၂၄၀,၀၇၅
၃	ပိုငွေ (+) / လိုငွေ (-)	-၇,၀၂၇,၃၆၄,၀၄၄		-၇,၀၂၇,၃၆၄,၀၄၄
၄	ဂျီဒီပီတန်ဖိုး	၁၁၉,၀၂၃,၄၀၅		၁၁၉,၀၂၃,၄၀၅
၅	လိုငွေနှင့်ဂျီဒီပီအချိုး	၅.၉၀%		၅.၉၀%

၂၀၁၉-၂၀၂၀ ခု၊ ဘဏ္ဍာရေးနှစ်
ပြည်ထောင်စု၏ အရအသုံးခန့်မှန်းခြေငွေစာရင်း
ရငွေ၊ သုံးငွေစာရင်း

(ကျပ်သန်းပေါင်း)

စဉ်	ဌာန/အဖွဲ့အစည်းအမည်	သာမန်			ငွေလုံးငွေရင်း			ကြေးငြိ			စုစုပေါင်း		
		ရငွေ	သုံးငွေ	ပိုငွေ(+)/ လိုငွေ(-)	ရငွေ	သုံးငွေ	ပိုငွေ(+)/ လိုငွေ(-)	ရငွေ	သုံးငွေ	ပိုငွေ(+)/ လိုငွေ(-)	ရငွေ	သုံးငွေ	ပိုငွေ(+)/ လိုငွေ(-)
၁	၂	၃	၄	၅	၆	၇	၈	၉	၁၀	၁၁	၁၂	၁၃	၁၄
၁	ဗဟိုအဖွဲ့အစည်းများ	၆၉၇.၄၉၈	၁၂၅.၆၂၂.၉၇၈	-၁၂၄.၉၂၅.၄၈၀	၁၁၀.၇၆၇	၃၄.၀၇၀.၂၆၁	-၃၃.၃၀၉.၄၉၄	၁၆၅.၇၀၀		+၁၆၅.၇၀၀	၉၇၃.၉၆၅	၁၅၉.၆၉၃.၂၃၉	-၁၅၈.၇၂၆.၂၇၄
၁	နိုင်ငံတော်သမ္မတရုံး		၉.၁၉၈.၇၂၆	-၉.၁၉၈.၇၂၆		၈.၆၁၉.၉၃၅	-၈.၆၁၉.၉၃၅					၁၇.၈၁၈.၆၆၁	-၁၇.၈၁၈.၆၆၁
၂	ပြည်ထောင်စုအစိုးရအဖွဲ့ရုံး	၂၄.၀၆၀	၁.၈၀၆.၃၄၃	-၁.၇၈၂.၂၈၃		၅၄.၆၀၅	-၅၄.၆၀၅				၂၄.၀၆၀	၁.၈၆၀.၉၄၈	-၁.၈၃၆.၈၈၈
၃	ပြည်ထောင်စုလွှတ်တော်ရုံး	၁၀.၃၀၀	၁.၃၄၈.၅၇၀	-၁.၃၃၈.၂၇၀	၈၄.၄၈၀	၂၃၆.၅၇၅	-၁၅၂.၀၉၅	၁၂၆.၂၇၀		+၁၂၆.၂၇၀	၂၂၁.၀၅၀	၁.၅၈၅.၁၄၅	-၁.၃၆၄.၀၉၅
၄	ပြည်သူ့လွှတ်တော်ရုံး	၁.၉၃၂	၉.၀၃၁.၁၆၀	-၉.၀၂၉.၂၂၈		၄၄.၉၈၇	-၄၄.၉၈၇				၁.၉၃၂	၉.၀၇၆.၁၄၇	-၉.၀၇၄.၂၁၅
၅	အမျိုးသားလွှတ်တော်ရုံး	၀.၄၀၀	၆.၀၄၀.၀၆၄	-၆.၀၃၉.၆၆၄		၁၂၈.၂၅၀	-၁၂၈.၂၅၀				၀.၄၀၀	၆.၁၆၈.၃၁၄	-၆.၁၆၇.၉၁၄
၆	ပြည်ထောင်စုတရားလွှတ်တော်ချုပ်ရုံး	၃၀၆.၀၀၀	၂၂.၉၅၅.၄၇၇	-၂၂.၆၄၉.၄၇၇		၁၁.၁၄၇.၄၆၇	-၁၁.၁၄၇.၄၆၇				၃၀၆.၀၀၀	၃၄.၁၀၂.၉၄၄	-၃၃.၇၉၆.၉၄၄
၇	နိုင်ငံတော်ဖွဲ့စည်းပုံအခြေခံဥပဒေဆိုင်ရာအဖွဲ့ရုံး	၀.၀၅၀	၉၀၆.၈၁၆	-၉၀၆.၇၆၆		၃၄.၆၁၁	-၃၄.၆၁၁				၀.၀၅၀	၉၄၁.၄၂၇	-၉၄၁.၃၇၇
၈	ပြည်ထောင်စုရွေးကောက်ပွဲကော်မရှင်ရုံး	၂.၁၀၀	၅၈.၉၈၆.၄၈၁	-၅၈.၉၈၄.၃၈၁		၁၀.၇၃၄.၆၂၈	-၁၀.၇၃၄.၆၂၈				၂.၁၀၀	၆၉.၇၂၁.၁၀၉	-၆၉.၇၁၉.၁၀၉
၉	ပြည်ထောင်စုရွေးကော်မရှင်ရုံး	၁၈.၉၀၀	၂.၉၀၈.၈၀၅	-၂.၈၈၉.၉၀၅		၁.၀၁၈.၇၅၁	-၁.၀၁၈.၇၅၁				၁၈.၉၀၀	၃.၉၂၇.၅၅၆	-၃.၉၀၈.၆၅၆
၁၀	ပြည်ထောင်စုစာရင်းစစ်ချုပ်ရုံး	၁၈၀.၀၀၀	၃.၈၈၃.၈၄၉	-၃.၇၀၃.၈၄၉	၂၆.၂၈၇	၃၀၃.၂၁၄	-၂၇၆.၉၂၇	၃၉.၄၃၀		+၃၉.၄၃၀	၂၄၅.၇၁၇	၄.၁၈၇.၀၆၃	-၃.၉၄၄.၃၄၆
၁၁	ပြည်ထောင်စုရာထူးဝန်အဖွဲ့	၁၅၃.၇၅၆	၈.၅၅၆.၆၈၇	-၈.၄၀၂.၉၃၁		၁.၇၄၇.၂၃၈	-၁.၇၄၇.၂၃၈				၁၅၃.၇၅၆	၁၀.၃၀၃.၉၂၅	-၁၀.၁၅၀.၁၆၉
	(၁) ပြည်ထောင်စုရာထူးဝန်အဖွဲ့၊ ဥက္ကဋ္ဌရုံးအဖွဲ့	၀.၃၀၀	၁.၀၃၅.၁၅၄	-၁.၀၃၄.၈၅၄		၁၂၈.၃၆၄	-၁၂၈.၃၆၄				၀.၃၀၀	၁.၁၆၃.၅၁၈	-၁.၁၆၃.၂၁၈
	(၂) ဝန်ထမ်းရေးရာဦးစီးဌာန	၀.၀၅၀	၅၈၉.၃၁၇	-၅၈၉.၂၆၇		၁၆.၄၃၄	-၁၆.၄၃၄				၀.၀၅၀	၆၀၅.၇၅၁	-၆၀၅.၇၀၁
	(၃) ဝန်ထမ်းရွေးချယ်ရေးဦးစီးဌာန	၁၀၆.၈၈၆	၁.၁၃၁.၀၁၀	-၁.၀၆၄.၁၂၄		၃၇.၈၃၂	-၃၇.၈၃၂				၁၀၆.၈၈၆	၁.၂၀၈.၈၄၂	-၁.၁၀၁.၉၄၆
	(၄) ဗဟိုဝန်ထမ်းတက္ကသိုလ် (အောက်မြန်မာပြည်)	၂၅.၀၉၀	၃.၃၇၃.၅၉၅	-၃.၃၄၈.၅၀၅		၆၂၁.၀၈၃	-၆၂၁.၀၈၃				၂၅.၀၉၀	၃.၉၉၄.၆၇၈	-၃.၉၆၉.၅၈၈
	(၅) ဗဟိုဝန်ထမ်းတက္ကသိုလ် (အထက်မြန်မာပြည်)	၂၁.၄၃၀	၂.၃၈၇.၆၁၁	-၂.၃၆၆.၁၈၁		၉၄၃.၅၂၅	-၉၄၃.၅၂၅				၂၁.၄၃၀	၃.၃၃၁.၁၃၆	-၃.၃၀၉.၇၀၆

၂၀၁၉-၂၀၂၀ ခု၊ ဘဏ္ဍာရေးနှစ်

ပြည်ထောင်စု၏ အရအသုံးခန့်မှန်းခြေငွေစာရင်း

ရငွေ၊ သုံးငွေစာရင်း

(ကျပ်သန်းပေါင်း)

စဉ်	ဌာန/အဖွဲ့အစည်းအမည်	သာမန်			ငွေလုံးငွေရင်း			ကြေးငြိ			စုစုပေါင်း		
		ရငွေ	သုံးငွေ	ပိုငွေ(+)/ လိုငွေ(-)	ရငွေ	သုံးငွေ	ပိုငွေ(+)/ လိုငွေ(-)	ရငွေ	သုံးငွေ	ပိုငွေ(+)/ လိုငွေ(-)	ရငွေ	သုံးငွေ	ပိုငွေ(+)/ လိုငွေ(-)
၁	၂	၃	၄	၅	၆	၇	၈	၉	၁၀	၁၁	၁၂	၁၃	၁၄
၂	ဝန်ကြီးဌာနများ	၁၈,၃၂၈,၉၇၉,၃၈၁	၂၀,၀၇၀,၁၃၅,၁၂၇	-၁,၇၄၁,၁၅၅,၇၄၆	၄၃၁,၈၈၀,၄၃၈	၇,၄၃၄,၅၃၄,၄၉၇	-၇,၀၀၂,၆၅၄,၀၅၉	၂,၉၆၅,၁၀၂,၆၀၉	၁,၃၈၄,၂၉၇,၃၅၀	+၁,၅၈၀,၈၀၅,၂၅၉	၂၁,၇၂၅,၉၆၂,၄၂၈	၂၈,၈၈၈,၉၆၆,၉၇၄	-၇,၁၆၃,၀၀၄,၅၄၆
၁	နိုင်ငံခြားရေး	၂,၂၃၉,၃၁၈	၆၃,၃၃၀,၆၅၉	-၆၁,၀၉၁,၃၄၁		၈,၈၂၀,၆၄၀	-၈,၈၂၀,၆၄၀				၂,၂၃၉,၃၁၈	၇၂,၁၅၁,၂၉၉	-၆၉,၉၁၁,၉၈၁
	ဝန်ကြီးဌာန၊ ဦးစီးဌာနများ	၂,၂၃၉,၃၁၈	၆၃,၃၃၀,၆၅၉	-၆၁,၀၉၁,၃၄၁		၈,၈၂၀,၆၄၀	-၈,၈၂၀,၆၄၀				၂,၂၃၉,၃၁၈	၇၂,၁၅၁,၂၉၉	-၆၉,၉၁၁,၉၈၁
၂	သမ္မတရုံး												
	ဝန်ကြီးဌာန၊ ဦးစီးဌာနများ												
၃	ပြည်ထဲရေး	၃၆,၀၄၇,၅၅၅	၄၀၇,၂၈၂,၀၃၇	-၃၇၁,၂၃၄,၄၈၂	၃၄၄,၅၅၄	၁၃၃,၄၇၄,၀၃၃	-၁၃၃,၁၂၉,၄၇၉				၃၆,၃၉၂,၁၀၉	၅၄၀,၇၅၆,၀၇၀	-၅၀၄,၃၆၃,၉၆၁
	ဝန်ကြီးဌာန၊ ဦးစီးဌာနများ	၃၆,၀၄၇,၅၅၅	၄၀၇,၂၈၂,၀၃၇	-၃၇၁,၂၃၄,၄၈၂	၃၄၄,၅၅၄	၁၃၃,၄၇၄,၀၃၃	-၁၃၃,၁၂၉,၄၇၉				၃၆,၃၉၂,၁၀၉	၅၄၀,၇၅၆,၀၇၀	-၅၀၄,၃၆၃,၉၆၁
၄	တာဝန်ထမ်းရေး	၄၇,၀၀၀,၉၀၀	၁,၉၃၇,၅၃၇,၇၇၀	-၁,၈၉၀,၅၃၆,၈၇၀		၁,၄၃၃,၂၄၀,၅၂၃	-၁,၄၃၃,၂၄၀,၅၂၃		၁၅,၀၄၃,၀၁၁	-၁၅,၀၄၃,၀၁၁	၄၇,၀၀၀,၉၀၀	၃,၃၈၅,၈၂၁,၃၀၄	-၃,၃၃၈,၈၂၁,၄၀၄
	ဝန်ကြီးဌာန၊ ဦးစီးဌာနများ	၄၇,၀၀၀,၉၀၀	၁,၉၃၇,၅၃၇,၇၇၀	-၁,၈၉၀,၅၃၆,၈၇၀		၁,၄၃၃,၂၄၀,၅၂၃	-၁,၄၃၃,၂၄၀,၅၂၃		၁၅,၀၄၃,၀၁၁	-၁၅,၀၄၃,၀၁၁	၄၇,၀၀၀,၉၀၀	၃,၃၈၅,၈၂၁,၃၀၄	-၃,၃၃၈,၈၂၁,၄၀၄
၅	နယ်စပ်ရေးရာ	၄,၈၅၅,၈၀၃	၃၄,၄၇၂,၂၃၁	-၂၉,၆၁၆,၄၂၈		၉၄,၇၃၆,၈၉၉	-၉၄,၇၃၆,၈၉၉				၄,၈၅၅,၈၀၃	၁၂၉,၂၀၉,၁၃၀	-၁၂၄,၃၅၃,၃၂၇
	ဝန်ကြီးဌာန၊ ဦးစီးဌာနများ	၄,၈၅၅,၈၀၃	၃၄,၄၇၂,၂၃၁	-၂၉,၆၁၆,၄၂၈		၉၄,၇၃၆,၈၉၉	-၉၄,၇၃၆,၈၉၉				၄,၈၅၅,၈၀၃	၁၂၉,၂၀၉,၁၃၀	-၁၂၄,၃၅၃,၃၂၇
၆	နိုင်ငံတော်အတိုင်ပင်ခံရုံး		၂,၀၃၄,၂၆၁	-၂,၀၃၄,၂၆၁		၇၉,၁၅၉	-၇၉,၁၅၉					၂,၁၁၃,၄၂၀	-၂,၁၁၃,၄၂၀
	ဝန်ကြီးဌာန၊ ဦးစီးဌာနများ		၂,၀၃၄,၂၆၁	-၂,၀၃၄,၂၆၁		၇၉,၁၅၉	-၇၉,၁၅၉					၂,၁၁၃,၄၂၀	-၂,၁၁၃,၄၂၀
၇	ပြန်ကြားရေး	၆၄,၃၄၅,၆၂၄	၈၄,၁၁၄,၃၀၄	-၁၉,၇၆၈,၆၈၀	၂,၆၆၆,၁၀၈	၉,၆၁၂,၈၉၅	-၆,၉၄၆,၇၈၇		၃၂၅,၉၃၁	-၃၂၅,၉၃၁	၆၇,၀၁၁,၇၃၂	၉၄,၀၅၃,၁၃၀	-၂၇,၀၄၁,၃၉၈
	ဝန်ကြီးဌာန၊ ဦးစီးဌာနများ	၄၃,၀၉၉,၆၂၄	၆၂,၉၉၆,၉၆၃	-၁၉,၈၉၇,၃၃၉	၂,၆၆၆,၁၀၈	၈,၉၅၅,၀၀၅	-၆,၂၈၈,၈၉၇		၃၂၅,၉၃၁	-၃၂၅,၉၃၁	၄၅,၇၆၅,၇၃၂	၇၂,၂၇၇,၈၉၉	-၂၆,၅၁၂,၁၆၇
	နိုင်ငံတော်ပိုင်စီးပွားရေးအဖွဲ့အစည်းများ	၂၁,၂၄၆,၀၀၀	၂၁,၁၁၇,၃၄၁	+၁၂၈,၆၅၉		၆၅၇,၈၉၀	-၆၅၇,၈၉၀				၂၁,၂၄၆,၀၀၀	၂၁,၂၇၅,၂၃၁	-၂၅၉,၂၃၁
၈	ပြည်ထောင်စုအစိုးရအဖွဲ့ရုံး	၃,၉၂၂,၇၇၀	၈,၀၈၆,၁၁၀	-၄,၁၆၃,၃၄၀		၁,၄၂၂,၅၉၉	-၁,၄၂၂,၅၉၉				၃,၉၂၂,၇၇၀	၉,၅၀၈,၇၀၉	-၅,၅၈၅,၉၃၉
	ဝန်ကြီးဌာန၊ ဦးစီးဌာနများ	၃,၉၂၂,၇၇၀	၈,၀၈၆,၁၁၀	-၄,၁၆၃,၃၄၀		၁,၄၂၂,၅၉၉	-၁,၄၂၂,၅၉၉				၃,၉၂၂,၇၇၀	၉,၅၀၈,၇၀၉	-၅,၅၈၅,၉၃၉
၉	သာသနာရေးနှင့်ယဉ်ကျေးမှု	၉,၄၇၃,၈၃၆	၂၉,၂၇၈,၇၈၄	-၁၉,၈၀၄,၉၄၈	၃၉,၄၅၇,၈၅၀	၅၀,၅၃၉,၄၇၃	-၁၁,၀၈၁,၆၂၃				၄၈,၉၃၁,၆၈၆	၇၉,၈၁၈,၂၅၇	-၃၀,၈၈၆,၅၇၁
	ဝန်ကြီးဌာန၊ ဦးစီးဌာနများ	၉,၄၇၃,၈၃၆	၂၉,၂၇၈,၇၈၄	-၁၉,၈၀၄,၉၄၈	၃၉,၄၅၇,၈၅၀	၅၀,၅၃၉,၄၇၃	-၁၁,၀၈၁,၆၂၃				၄၈,၉၃၁,၆၈၆	၇၉,၈၁၈,၂၅၇	-၃၀,၈၈၆,၅၇၁
၁၀	စိုက်ပျိုးရေး၊ မွေးမြူရေးနှင့် ဆည်မြောင်း	၁၁၀,၇၄၄,၅၃၂	၄၀၃,၆၉၁,၃၈၂	-၂၉၂,၉၄၆,၈၅၀	၄၅,၆၄၁,၂၃၀	၅၇၉,၀၄၇,၉၈၉	-၅၃၃,၄၀၆,၇၅၉	၄၄၅,၀၃၄,၂၈၀	၁၀၆,၉၃၇,၁၅၀	+၃၃၈,၀၉၇,၁၃၀	၆၀၁,၄၂၀,၀၄၂	၁,၀၉၉,၆၇၆,၅၂၁	-၄၈၈,၂၅၆,၄၇၉
	ဝန်ကြီးဌာန၊ ဦးစီးဌာနများ	၁၁၀,၇၄၄,၅၃၂	၄၀၃,၆၉၁,၃၈၂	-၂၉၂,၉၄၆,၈၅၀	၄၅,၆၄၁,၂၃၀	၅၇၉,၀၄၇,၉၈၉	-၅၃၃,၄၀၆,၇၅၉	၄၄၅,၀၃၄,၂၈၀	၁၀၆,၉၃၇,၁၅၀	+၃၃၈,၀၉၇,၁၃၀	၆၀၁,၄၂၀,၀၄၂	၁,၀၉၉,၆၇၆,၅၂၁	-၄၈၈,၂၅၆,၄၇၉
၁၁	ပို့ဆောင်ရေးနှင့် ဆက်သွယ်ရေး	၁,၀၀၀,၃၆၀,၂၂၆	၃၇၀,၆၆၈,၇၄၃	+၆၂၉,၆၉၁,၄၈၃	၉၀,၄၅၁,၄၈၂	၁,၁၁၅,၂၅၁,၂၃၃	-၁,၀၂၄,၇၉၉,၈၀၁	၇၂၃,၄၁၄,၁၁၂	၁၉၄,၅၈၅,၅၉၃	+၅၂၈,၈၂၅,၅၁၉	၁,၈၂၄,၂၅၅,၈၂၀	၁,၆၆၈,၉၀၆,၆၁၉	+၁၅၅,၃၄၉,၂၀၁
	ဝန်ကြီးဌာန၊ ဦးစီးဌာနများ	၆၉၂,၆၈၇,၃၄၉	၈၈,၄၇၈,၅၉၅	+၆၀၄,၂၀၈,၇၅၄	၆၃,၆၂၅,၁၆၁	၂၇၀,၄၅၅,၇၄၄	-၂၀၆,၈၀၀,၅၈၃	၆၇,၂၃၂,၆၅၅	၆၆,၃၆၁,၅၃၅	+၈၇၁,၁၄၀	၈၂၃,၅၄၅,၁၈၅	၄၅၅,၂၆၅,၈၇၄	+၃၆၈,၂၇၉,၃၁၁
	နိုင်ငံတော်ပိုင်စီးပွားရေးအဖွဲ့အစည်းများ	၃၀၇,၆၇၂,၈၇၇	၂၈၂,၂၂၀,၁၄၈	+၃၂၅,၄၅၂,၇၂၉	၂၆,၈၂၆,၃၂၁	၈၄၄,၇၉၅,၅၃၉	-၈၁၇,၉၉၉,၂၈၁	၆၅၆,၁၈၁,၄၅၇	၁၂၈,၀၂၃,၀၅၈	+၅၅၇,၁၅၄,၃၇၉	၁,၀၀၀,၆၈၀,၆၃၅	၁,၂၁၃,၆၄၀,၇၄၅	-၂၀၇,၃၄၁,၁၁၀

၂၀၁၉-၂၀၂၀ ခု၊ ဘဏ္ဍာရေးနှစ်

ပြည်ထောင်စု၏ အရအသုံးခန့်မှန်းခြေငွေစာရင်း

ရငွေ၊ သုံးငွေစာရင်း

(ကျပ်သန်းပေါင်း)

စဉ်	ဌာန/အဖွဲ့အစည်းအမည်	သာမန်			ငွေလုံးငွေရင်း			ကြေးမြီ			စုစုပေါင်း		
		ရငွေ	သုံးငွေ	ပိုငွေ(+)/ လိုငွေ(-)	ရငွေ	သုံးငွေ	ပိုငွေ(+)/ လိုငွေ(-)	ရငွေ	သုံးငွေ	ပိုငွေ(+)/ လိုငွေ(-)	ရငွေ	သုံးငွေ	ပိုငွေ(+)/ လိုငွေ(-)
၁	၂	၃	၄	၅	၆	၇	၈	၉	၁၀	၁၁	၁၂	၁၃	၁၄
၁၂	သယံဇာတနှင့်သဘာဝပတ်ဝန်းကျင် ထိန်းသိမ်းရေး	၅၄၂.၈၀၂.၇၀၅	၄၈၇.၅၉၄.၅၁၂	+၅၅.၂၀၈.၁၉၃	၈.၉၆၉.၆၅၀	၃၃.၈၅၅.၅၄၄	-၂၄.၈၈၅.၈၉၄	၃၀.၀၀၀		+၃၀.၀၀၀	၅၅၂.၈၀၂.၇၀၅	၅၂၁.၄၅၀.၀၅၆	+၃၀.၃၅၂.၆၄၉
	ဝန်ကြီးဌာန၊ ဦးစီးဌာနများ	၄၅.၈၉၁.၅၄၉	၃၈.၆၄၄.၀၄၆	+၇.၂၄၇.၅၀၃	၈.၉၆၉.၆၅၀	၃၀.၈၅၀.၂၃၇	-၂၁.၈၈၀.၅၈၇	၃၀.၀၀၀		+၃၀.၀၀၀	၄၅.၈၉၁.၅၄၉	၆၉.၄၉၄.၂၈၃	-၁၄.၆၀၃.၀၈၄
	နိုင်ငံတော်ပိုင်စီးပွားရေးအဖွဲ့အစည်းများ	၄၉၆.၉၁၁.၁၅၆	၄၄၈.၉၅၀.၄၆၆	+၄၇.၉၆၀.၆၉၀		၃.၀၀၅.၃၀၇	-၃.၀၀၅.၃၀၇				၄၉၆.၉၁၁.၁၅၆	၄၅၁.၉၅၅.၇၇၃	+၄၄.၉၅၅.၃၈၃
၁၃	လျှပ်စစ်နှင့်ရွှမ်းအင်	၆.၈၄၅.၅၈၂.၄၆၂	၆.၄၄၀.၂၁၅.၉၄၄	+၄၀၅.၃၆၆.၅၁၈	၂၁.၉၄၂.၂၉၉	၁.၃၆၆.၄၉၇.၇၀၀	-၁.၃၄၄.၅၅၃.၄၀၀	၅၈၆.၈၀၁.၇၇၆	၃၅၁.၇၈၆.၁၂၆	+၂၃၅.၀၁၅.၆၅၀	၇.၄၄၅.၃၆၉.၃၃၇	၈.၁၅၈.၄၉၇.၈၂၀	-၇၀၄.၁၂၈.၄၈၃
	ဝန်ကြီးဌာန၊ ဦးစီးဌာနများ	၄၇၃.၂၀၄.၂၆၁	၅၀.၃၄၀.၃၂၁	+၄၂၂.၈၆၃.၉၄၀		၈၃၁.၆၈၁.၃၂၂	-၈၃၁.၆၈၁.၃၂၂	၂၉၁.၁၄၂.၇၉၈	၅၇.၇၂၃.၉၀၄	+၂၃၃.၄၁၈.၈၉၄	၇၆၄.၃၄၇.၀၅၉	၉၃၉.၇၅၅.၅၄၇	-၁၇၅.၃၉၈.၄၈၈
	နိုင်ငံတော်ပိုင်စီးပွားရေးအဖွဲ့အစည်းများ	၆.၃၇၂.၃၇၈.၂၀၁	၆.၃၈၉.၈၇၆.၆၂၃	-၁၇.၄၉၇.၄၂၂	၂၁.၉၄၂.၂၉၉	၅၃၄.၈၁၄.၃၇၈	-၅၁၂.၈၇၂.၀၇၉	၂၉၅.၆၅၈.၉၇၈	၂၉၄.၀၆၂.၂၂၂	+၁.၅၉၆.၇၅၆	၆.၆၈၉.၉၇၉.၄၇၈	၇.၂၁၈.၇၅၂.၂၇၃	-၅၂၈.၇၇၂.၇၉၅
၁၄	အလုပ်သမားလုပ်ငန်းကြီးကြပ်ရေးနှင့် ပြည်သူ့အင်အား	၇၄.၁၀၆.၆၁၀	၃၇.၅၆၄.၇၁၅	+၃၆.၅၄၁.၈၉၅		၅.၀၁၅.၆၇၅	-၅.၀၁၅.၆၇၅				၇၄.၁၀၆.၆၁၀	၄၂.၅၈၀.၃၉၀	+၃၁.၅၂၆.၂၂၀
	ဝန်ကြီးဌာန၊ ဦးစီးဌာနများ	၇၄.၁၀၆.၆၁၀	၃၇.၅၆၄.၇၁၅	+၃၆.၅၄၁.၈၉၅		၅.၀၁၅.၆၇၅	-၅.၀၁၅.၆၇၅				၇၄.၁၀၆.၆၁၀	၄၂.၅၈၀.၃၉၀	+၃၁.၅၂၆.၂၂၀
၁၅	စက်မှု	၉၈.၅၉၃.၄၈၃	၁၇၃.၈၅၂.၂၇၅	-၇၅.၂၅၈.၇၉၂	၈.၈၄၉.၆၁၀	၁၁၄.၂၇၄.၈၉၀	-၁၀၅.၄၂၄.၂၈၀	၁.၀၀၄.၄၁၈	၁၄၈.၂၅၈.၉၀၂	-၁၄၇.၂၅၄.၄၈၄	၁၈၈.၄၄၇.၅၁၁	၄၃၆.၃၈၅.၀၆၇	-၃၄၇.၉၃၇.၅၅၆
	ဝန်ကြီးဌာန၊ ဦးစီးဌာနများ	၁.၇၃၅.၇၀၅	၉.၉၁၄.၅၈၈	-၈.၁၇၈.၈၈၃	၈.၈၄၉.၆၁၀	၁၆.၂၅၇.၃၈၀	-၇.၄၀၇.၇၇၀	၁.၀၀၄.၄၁၈		+၁.၀၀၄.၄၁၈	၁၁.၅၈၉.၇၃၃	၂၆.၁၇၁.၉၆၈	-၁၄.၅၈၂.၂၃၅
	နိုင်ငံတော်ပိုင်စီးပွားရေးအဖွဲ့အစည်းများ	၉၆.၈၅၇.၇၇၈	၁၆၃.၉၃၇.၆၈၇	-၆၇.၀၇၉.၉၀၉		၉၈.၀၁၆.၅၁၀	-၉၈.၀၁၆.၅၁၀		၁၄၈.၂၅၈.၉၀၂	-၁၄၈.၂၅၈.၉၀၂	၉၆.၈၅၇.၇၇၈	၄၁၀.၂၁၃.၀၉၉	-၃၃၃.၃၅၅.၃၂၁
၁၆	စီးပွားရေးနှင့်ကူးသန်းရောင်းဝယ်ရေး	၂၀.၃၆၉.၇၀၂	၁၅.၂၈၁.၇၅၆	+၅.၀၈၇.၉၄၆	၅.၂၂၃.၁၂၅	၈.၂၁၅.၀၈၇	-၂.၉၉၁.၉၆၂	၁.၄၀၈.၆၈၆	၅၀.၀၀၀	+၁.၃၅၈.၆၈၆	၂၇.၀၀၁.၅၁၃	၂၃.၅၄၆.၈၄၃	+၃.၄၅၄.၆၇၀
	ဝန်ကြီးဌာန၊ ဦးစီးဌာနများ	၂၀.၃၆၉.၇၀၂	၁၅.၂၈၁.၇၅၆	+၅.၀၈၇.၉၄၆	၅.၂၂၃.၁၂၅	၈.၂၁၅.၀၈၇	-၂.၉၉၁.၉၆၂	၁.၄၀၈.၆၈၆	၅၀.၀၀၀	+၁.၃၅၈.၆၈၆	၂၇.၀၀၁.၅၁၃	၂၃.၅၄၆.၈၄၃	+၃.၄၅၄.၆၇၀
၁၇	ပညာရေး	၁၄၉.၃၀၁.၂၉၇	၁.၉၄၄.၇၈၄.၂၃၄	-၁.၇၉၅.၄၈၂.၉၃၇	၁၇.၈၀၁.၄၄၇	၇၆၆.၇၇၈.၈၆၄	-၇၄၈.၉၇၇.၄၁၇	၄၈.၂၀၂.၈၄၅		+၄၈.၂၀၂.၈၄၅	၂၁၅.၃၀၅.၅၈၉	၂.၃၁၁.၅၆၃.၀၉၈	-၂.၄၉၆.၂၅၇.၅၀၉
	ဝန်ကြီးဌာန၊ ဦးစီးဌာနများ	၁၄၉.၃၀၁.၂၉၇	၁.၉၄၄.၇၈၄.၂၃၄	-၁.၇၉၅.၄၈၂.၉၃၇	၁၇.၈၀၁.၄၄၇	၇၆၆.၇၇၈.၈၆၄	-၇၄၈.၉၇၇.၄၁၇	၄၈.၂၀၂.၈၄၅		+၄၈.၂၀၂.၈၄၅	၂၁၅.၃၀၅.၅၈၉	၂.၃၁၁.၅၆၃.၀၉၈	-၂.၄၉၆.၂၅၇.၅၀၉
၁၈	ကျန်းမာရေးနှင့်အားကစား	၇၅.၈၅၁.၄၃၅	၇၁၁.၈၃၆.၆၁၉	-၆၃၅.၉၈၅.၁၈၄	၇၈.၃၁၁.၇၀၆	၄၇၂.၂၇၆.၃၉၁	-၃၉၃.၉၆၄.၆၈၅	၁၇.၄၇၁.၄၂၄		+၁၇.၄၇၁.၄၂၄	၁၇၁.၆၃၄.၅၆၅	၁.၁၈၄.၁၁၃.၀၁၀	-၁.၀၁၂.၄၄၇.၄၄၅
	ဝန်ကြီးဌာန၊ ဦးစီးဌာနများ	၇၅.၈၅၁.၄၃၅	၇၁၁.၈၃၆.၆၁၉	-၆၃၅.၉၈၅.၁၈၄	၇၈.၃၁၁.၇၀၆	၄၇၂.၂၇၆.၃၉၁	-၃၉၃.၉၆၄.၆၈၅	၁၇.၄၇၁.၄၂၄		+၁၇.၄၇၁.၄၂၄	၁၇၁.၆၃၄.၅၆၅	၁.၁၈၄.၁၁၃.၀၁၀	-၁.၀၁၂.၄၄၇.၄၄၅
၁၉	စီမံကိန်းနှင့်ဘဏ္ဍာရေး	၉.၁၅၅.၀၁၉.၃၇၃	၆.၆၆၃.၂၈၉.၇၅၆	+၂.၄၉၁.၇၂၉.၆၁၇	၉.၇၀၁.၇၆၅	၈၃.၆၃၂.၁၃၃	-၇၃.၉၃၁.၄၄၈	၅၁၁.၀၃၂.၁၃၄	၅၆၆.၉၃၇.၆၃၇	-၅၅.၉၀၅.၄၆၃	၉.၆၄၅.၇၅၃.၃၃၂	၇.၃၃၃.၈၅၆.၆၀၆	+၂.၃၁၁.၈၉၆.၇၀၆
	ဝန်ကြီးဌာန၊ ဦးစီးဌာနများ	၈.၃၅၄.၁၃၄.၆၉၃	၅.၉၂၈.၇၉၈.၉၈၀	+၂.၄၂၅.၃၃၅.၇၁၃	၅.၇၁၇.၈၈၁	၅၆.၆၅၆.၅၂၄	-၅၀.၉၃၈.၆၄၃	၃၃၉.၂၄၆.၅၅၉	၄၂၇.၂၁၅.၃၉၇	-၈၇.၉၆၈.၈၃၈	၈.၆၉၉.၀၉၉.၁၃၃	၆.၄၁၂.၆၇၁.၉၀၁	+၂.၂၈၆.၄၂၈.၂၃၂
	နိုင်ငံတော်ပိုင်စီးပွားရေးအဖွဲ့အစည်းများ	၇၇၀.၈၈၄.၆၈၀	၇၃၄.၄၄၈.၇၇၆	+၃၆.၄၃၆.၉၀၄	၃.၉၈၃.၈၈၄	၂၆.၉၇၅.၆၀၉	-၂၂.၉၉၁.၈၀၅	၁၇၁.၇၈၅.၆၁၅	၁၃၉.၇၂၂.၂၄၀	+၃၆.၉၃၆.၉၃၅	၉၄၆.၆၅၄.၁၃၉	၉၀၁.၁၈၈.၇၀၅	+၄၅.၄၆၅.၄၇၄
၂၀	ရင်းနှီးမြှုပ်နှံမှုနှင့်နိုင်ငံခြားစီးပွားဆက်သွယ်ရေး	၅.၀၀၀.၁၀၀	၃.၈၁၈.၉၂၄	+၁.၁၈၁.၁၇၆		၂.၆၆၅.၄၅၄	-၂.၆၆၅.၄၅၄				၅.၀၀၀.၁၀၀	၆.၄၈၄.၃၇၈	-၁.၄၈၄.၂၇၈
	ဝန်ကြီးဌာန၊ ဦးစီးဌာနများ	၅.၀၀၀.၁၀၀	၃.၈၁၈.၉၂၄	+၁.၁၈၁.၁၇၆		၂.၆၆၅.၄၅၄	-၂.၆၆၅.၄၅၄				၅.၀၀၀.၁၀၀	၆.၄၈၄.၃၇၈	-၁.၄၈၄.၂၇၈
၂၁	ဆောက်လုပ်ရေး	၇၂.၀၉၄.၂၅၉	၁၂၅.၁၇၅.၂၈၇	-၅၃.၀၈၁.၀၂၈	၁၀၁.၆၉၂.၅၂၈	၁.၁၄၀.၇၇၆.၃၈၀	-၁.၀၃၉.၀၈၃.၈၅၂	၆၃၀.၇၀၂.၈၉၄		+၆၃၀.၇၀၂.၈၉၄	၈၀၄.၄၈၉.၆၈၁	၁.၂၆၅.၉၅၁.၆၆၇	-၄၆၁.၄၆၁.၉၈၆
	ဝန်ကြီးဌာန၊ ဦးစီးဌာနများ	၇၂.၀၉၄.၂၅၉	၁၂၅.၁၇၅.၂၈၇	-၅၃.၀၈၁.၀၂၈	၁၀၁.၆၉၂.၅၂၈	၁.၁၄၀.၇၇၆.၃၈၀	-၁.၀၃၉.၀၈၃.၈၅၂	၆၃၀.၇၀၂.၈၉၄		+၆၃၀.၇၀၂.၈၉၄	၈၀၄.၄၈၉.၆၈၁	၁.၂၆၅.၉၅၁.၆၆၇	-၄၆၁.၄၆၁.၉၈၆

ပြည်ထောင်စု၏ အရအသုံးခန့်မှန်းခြေငွေစာရင်း

ရငွေ၊ သုံးငွေစာရင်း

(ကျပ်သန်းပေါင်း)

စဉ်	ဌာန/အဖွဲ့အစည်းအမည်	သာမန်			ငွေလုံးငွေရင်း			ကြွေးမြီ			စုစုပေါင်း		
		ရငွေ	သုံးငွေ	ပိုငွေ(+)/ လိုငွေ(-)	ရငွေ	သုံးငွေ	ပိုငွေ(+)/ လိုငွေ(-)	ရငွေ	သုံးငွေ	ပိုငွေ(+)/ လိုငွေ(-)	ရငွေ	သုံးငွေ	ပိုငွေ(+)/ လိုငွေ(-)
၁	၂	၃	၄	၅	၆	၇	၈	၉	၁၀	၁၁	၁၂	၁၃	၁၄
၂၂	လူမှုဝန်ထမ်းကယ်ဆယ်ရေးနှင့် ပြန်လည်နေရာချထားရေး	၉၄၇.၇၃၁	၁၁၀.၇၉၀.၉၆၃	-၁၀၉.၀၄၃.၂၃၂	၇၃၅.၅၈၄	၁၂.၄၉၄.၉၈၄	-၁၁.၇၅၉.၄၀၀				၁.၆၈၃.၃၁၅	၁၂၃.၂၈၅.၉၄၇	-၁၂၁.၆၀၂.၆၃၂
	ဝန်ကြီးဌာန၊ ဦးစီးဌာနများ	၉၄၇.၇၃၁	၁၁၀.၇၉၀.၉၆၃	-၁၀၉.၀၄၃.၂၃၂	၇၃၅.၅၈၄	၁၂.၄၉၄.၉၈၄	-၁၁.၇၅၉.၄၀၀				၁.၆၈၃.၃၁၅	၁၂၃.၂၈၅.၉၄၇	-၁၂၁.၆၀၂.၆၃၂
၂၃	တိုတယ်နှင့်ခရီးသွားလာရေး	၂၉.၈၅၀.၅၉၇	၁၂.၅၃၈.၃၃၂	+၁၇.၃၁၂.၂၆၅	၉၁.၅၀၀	၃၀၅.၂၈၆	-၂၁၃.၇၈၆				၂၉.၆၄၂.၀၉၇	၁၂.၈၄၃.၆၁၈	+၁၇.၇၉၈.၄၇၉
	ဝန်ကြီးဌာန၊ ဦးစီးဌာနများ	၂၉.၈၅၀.၅၉၇	၁၂.၅၃၈.၃၃၂	+၁၇.၃၁၂.၂၆၅	၉၁.၅၀၀	၃၀၅.၂၈၆	-၂၁၃.၇၈၆				၂၉.၆၄၂.၀၉၇	၁၂.၈၄၃.၆၁၈	+၁၇.၇၉၈.၄၇၉
၂၄	တိုင်းရင်းသားလူမျိုးများရေးရာ	၄၆၉.၀၆၃	၂.၈၆၅.၄၇၉	-၂.၃၉၆.၄၁၆		၁.၅၂၃.၅၃၆	-၁.၅၂၃.၅၃၆				၄၆၉.၀၆၃	၄.၃၈၉.၀၁၅	-၃.၉၁၉.၉၅၂
	ဝန်ကြီးဌာန၊ ဦးစီးဌာနများ	၄၆၉.၀၆၃	၂.၈၆၅.၄၇၉	-၂.၃၉၆.၄၁၆		၁.၅၂၃.၅၃၆	-၁.၅၂၃.၅၃၆				၄၆၉.၀၆၃	၄.၃၈၉.၀၁၅	-၃.၉၁၉.၉၅၂
၂၅	အပြည်ပြည်ဆိုင်ရာပူးပေါင်းဆောင်ရွက်ရေး												
	ဝန်ကြီးဌာန၊ ဦးစီးဌာနများ												
၃	တပ်မတော်စည်ပင်သာယာရေးအဖွဲ့များ	၁.၅၂၄.၅၉၄	၁.၃၅၉.၃၂၇	+၁၆၅.၂၆၇							၁.၅၂၄.၅၉၄	၁.၃၅၉.၃၂၇	+၁၆၅.၂၆၇
	အပြည်တော်ကောင်စီ	၁၁၃.၂၂၃	၁.၄၅၄.၁၂၄	-၁.၃၄၀.၉၀၁		၁၁၂.၉၉၅.၂၁၅	-၁၁၂.၉၉၅.၂၁၅				၁၁၃.၂၂၃	၁၁၄.၄၄၉.၃၃၉	-၁၁၄.၃၃၆.၁၁၆
၅	မြန်မာနိုင်ငံတော်တိုင်း	၈၈၈.၀၁၆.၀၀၀	၅၈၄.၄၀၃.၂၂၆	+၃၀၃.၆၁၂.၇၇၄	၅၁.၂၁၇.၀၉၆	၆၀.၄၂၃.၀၉၂	-၉.၂၀၅.၉၉၆	၁၁.၀၇၁.၅၀၀		+၁၁.၀၇၁.၅၀၀	၉၅၀.၃၀၄.၅၉၆	၆၄၄.၇၂၆.၃၁၈	+၃၀၅.၅၇၈.၂၇၈
	အပြည်တော်စည်ပင်သာယာရေးကော်မတီ	၄၈.၉၀၃.၉၆၄	၃၉.၇၇၈.၀၂၂	+၉.၁၂၅.၉၄၂	၄၆.၇၅၆	၉.၈၅၉.၆၃၅	-၉.၈၀၂.၈၇၉				၄၈.၉၀၃.၉၆၄	၄၉.၆၃၇.၆၅၇	-၆၈၆.၉၃၇
၆	ဦးစီးဌာနပေါင်း	၁၀.၃၀၄.၂၆၇.၉၆၈	၁၂.၁၉၃.၇၇၇.၄၈၇	-၁.၈၉၃.၄၈၉.၅၁၉	၃၃၉.၂၈၅.၄၅၇	၆.၀၈၃.၁၆၄.၂၉၅	-၅.၇၀၃.၈၇၈.၈၃၈	၁.၈၄၁.၆၄၂.၂၇၉	၆၇၃.၆၅၆.၉၂၈	+၁.၁၆၇.၉၈၅.၃၇၁	၁၂.၅၂၅.၁၉၅.၇၀၄	၁၈.၉၅၄.၅၇၈.၇၁၀	-၆.၄၂၉.၃၈၃.၀၀၆
	စီးပွားရေးအဖွဲ့အစည်းပေါင်း	၈.၉၆၃.၉၆၆.၆၉၂	၈.၆၂၄.၈၉၅.၃၁၇	+၃၃၉.၀၇၁.၃၇၅	၁၀၃.၉၆၉.၆၀၀	၁.၅၆၈.၇၁၈.၄၅၅	-၁.၄၆၄.၇၄၈.၈၀၅	၁.၁၃၄.၆၉၇.၇၃၀	၇၁၀.၆၄၀.၄၂၂	+၄၂၄.၀၅၇.၁၀၈	၁၀.၂၀၆.၆၃၃.၈၂၂	၁၀.၉၀၄.၂၅၄.၁၄၄	-၇၀၁.၆၂၀.၃၂၂
၇	ပြည်ထောင်စုဘဏ္ဍာရန်ပုံငွေအစီအစဉ်ပြင်ပ	၂.၃၃၂.၃၉၃.၉၀၉	၂.၂၃၆.၉၃၉.၅၉၈	+၉၅.၄၅၄.၃၁၁	၃.၀၇၈.၂၁၃	၁၆၅.၉၀၅.၂၈၃	-၁၆၂.၈၂၇.၀၇၀	၁၂၄.၂၅၇.၈၄၅	၃၅.၉၄၂.၂၂၅	+၈၈.၃၁၅.၁၂၀	၂.၄၅၉.၇၂၉.၉၆၇	၂.၄၃၈.၇၈၇.၆၀၆	+၂၀.၉၄၂.၃၆၁
	ပို့ဆောင်ရေးနှင့်ဆက်သွယ်ရေး	၂၈၃.၈၈၆.၃၅၅	၂၄၄.၅၄၄.၆၂၃	+၃၉.၃၄၁.၇၃၂	၃.၀၇၈.၂၁၃	၆၅.၈၂၄.၉၅၄	-၆၂.၇၄၆.၇၄၁	၅၇.၉၄၂.၃၃၅	၃၅.၉၄၂.၂၂၅	+၂၁.၉၉၉.၆၅၀	၃၄၄.၁၀၆.၉၄၃	၃၄၆.၃၁၂.၃၀၂	-၂.၂၀၅.၃၅၉
	ရန်ကုန်လျှပ်စစ်ဓာတ်အားပေးရေးကော်ပိုရေးရှင်း	၁.၄၅၅.၅၉၈.၄၅၂	၁.၃၃၂.၂၉၄.၉၃၁	+၁၂၃.၃၀၃.၅၂၁		၅၃.၄၀၃.၃၉၀	-၅၃.၄၀၃.၃၉၀	၂၇.၅၂၈.၉၈၀			၁.၄၄၃.၁၂၃.၄၅၂	၁.၄၅၅.၆၉၈.၃၂၁	+၁၇.၄၂၉.၁၃၁
	မန္တလေးလျှပ်စစ်ဓာတ်အားပေးရေးကော်ပိုရေးရှင်း	၆၃၃.၇၀၉.၀၈၂	၆၂၀.၁၀၀.၀၄၄	+၁၁၃.၆၀၉.၀၃၈		၄၆.၆၇၆.၉၃၉	-၄၆.၆၇၆.၉၃၉	၃၈.၇၈၆.၄၉၀			၆၇၂.၄၀၈.၅၅၂	၆၆၆.၇၇၆.၉၈၃	+၅.၆၃၁.၅၆၉
၈	ပြည်ထောင်စုဘဏ္ဍာရန်ပုံငွေအစီအစဉ်ပြင်ပ	၁၂၅.၀၀၀.၀၀၀	၃၄.၈၈၅.၄၄၂	+၉၀.၁၁၄.၅၅၈		၇.၄၁၇.၆၃၅	-၇.၄၁၇.၆၃၅				၁၂၅.၀၀၀.၀၀၀	၄၂.၃၀၃.၀၇၇	+၈၂.၆၉၆.၉၂၃
	လူမှုဝန်ထမ်းရေးအဖွဲ့	၁၂၅.၀၀၀.၀၀၀	၃၄.၈၈၅.၄၄၂	+၉၀.၁၁၄.၅၅၈		၇.၄၁၇.၆၃၅	-၇.၄၁၇.၆၃၅				၁၂၅.၀၀၀.၀၀၀	၄၂.၃၀၃.၀၇၇	+၈၂.၆၉၆.၉၂၃
	စုစုပေါင်း	၂၁.၇၂၅.၆၂၈.၅၆၉	၂၃.၀၉၄.၄၇၇.၈၄၄	-၁.၃၆၈.၈၄၉.၂၇၅	၄၈၆.၃၃၃.၂၇၀	၇.၈၂၅.၂၅၇.၆၁၈	-၇.၃၃၈.၈၇၂.၃၄၈	၃.၁၀၀.၅၉၇.၆၅၄	၁.၄၂၀.၂၄၀.၀၇၅	+၁.၆၈၀.၃၅၇.၅၇၉	၂၅.၃၁၂.၅၆၄.၄၉၃	၃၂.၃၃၉.၉၂၃.၅၃၇	-၇.၀၂၇.၃၆၄.၀၄၄

၂၀၁၆-၂၀၁၇ ခု ၊ ဘဏ္ဍာရေးနှစ်မှ ၂၀၁၈-၂၀၁၉ ခု ၊ ဘဏ္ဍာရေးနှစ်အထိ

ပြည်ထောင်စု၏ အရအသုံးခန့်မှန်းခြေငွေစာရင်း

ပြည်ထောင်စု၏ အရအသုံးခန့်မှန်းခြေငွေစာရင်း

ရငွေ၊ သုံးငွေစာရင်း
(စာရင်းချုပ်)

(ကျပ်သန်းပေါင်း)

အမှတ်စဉ်	ဌာန/အဖွဲ့အစည်းအမည်	၂၀၁၆-၂၀၁၇ အမှန်စာရင်း			၂၀၁၇-၂၀၁၈ ရှေ့ပြေးအမှန်စာရင်း			၂၀၁၈ ဧပြီလမှ စက်တင်ဘာလအထိ (၆) လ ရှေ့ပြေးအမှန်စာရင်း			၂၀၁၈-၂၀၁၉ ပြုပြင်ပြီးခန့်မှန်းခြေ		
		ရငွေ	အသုံးစရိတ်	ပိုငွေ(+) လိုငွေ(-)	ရငွေ	အသုံးစရိတ်	ပိုငွေ(+) လိုငွေ(-)	ရငွေ	အသုံးစရိတ်	ပိုငွေ(+) လိုငွေ(-)	ရငွေ	အသုံးစရိတ်	ပိုငွေ(+) လိုငွေ(-)
၁	၂	၃	၄	၅	၆	၇	၈	၉	၁၀	၁၁	၁၂	၁၃	၁၄
၁	ဗဟိုအဖွဲ့အစည်းများ	၁,၃၉၉.၇၈၂	၇၀.၈၄၈.၂၄၆	-၆၉,၄၄၈.၄၆၄	၃,၉၉၅.၄၂၇	၇၈,၅၃၉.၆၁၉	-၇၄,၅၄၄.၁၉၂	၂၅,၃၅၀.၈၇၃	၃၅,၀၉၃.၉၄၇	-၉,၇၄၃.၀၇၄	၃၀,၄၄၇.၈၀၁	၁၁၈,၁၆၈.၂၁၇	-၈၇,၇၂၆.၂၁၆
၁	နိုင်ငံတော်သမ္မတရုံး	၂,၁၄၈	၅,၄၆၃.၂၇၃	-၅,၄၆၁.၁၂၅	၁,၃၆၀	၁၂,၃၆၁.၉၂၈	-၁၂,၃၆၀.၅၆၈	၂၃,၉၁၈.၈၁၇	၂,၃၂၄.၀၀၉	+၂၁,၅၉၄.၈၀၈		၁၀,၀၅၀.၉၀၁	-၁၀,၀၅၀.၉၀၁
၂	ပြည်ထောင်စုအစိုးရအဖွဲ့ရုံး	၁၀၂.၅၁၀	၁,၂၀၄.၀၁၂	-၁,၁၀၁.၅၀၂	၁၁၁.၈၀၀	၁,၆၈၄.၉၆၈	-၁,၅၇၃.၁၆၈	၁၂.၂၇၂	၇၅၃.၁၉၉	-၇၄၄.၉၂၇	၂၄.၀၆၀	၁,၉၉၆.၇၄၇	-၁,၉၇၂.၆၈၇
၃	ပြည်ထောင်စုလွှတ်တော်ရုံး	၂၆၃.၅၂၇	၃,၀၄၃.၂၀၃	-၂,၇၇၉.၆၇၆	၉၇၁.၁၅၈	၂,၁၅၅.၁၂၀	-၁,၁၈၃.၉၆၂	၃၂၆.၂၂၅	၉၅၉.၃၉၈	-၆၃၃.၁၇၃	၁,၈၆၄.၈၉၅	၃,၃၀၁.၁၃၇	-၁,၄၃၆.၂၄၂
၄	ပြည်သူ့လွှတ်တော်ရုံး	၄.၁၂၀	၁၀,၉၃၇.၃၅၁	-၁၀,၉၃၃.၂၃၁	၈.၀၁၅	၈,၆၈၈.၉၅၇	-၈,၆၈၀.၉၄၂	၂.၁၉၅	၄,၃၃၂.၉၅၉	-၄,၃၃၀.၇၆၄	၂.၂၆၄	၉,၆၈၀.၀၉၀	-၉,၆၇၇.၈၂၆
၅	အမျိုးသားလွှတ်တော်ရုံး	၂.၆၁၅	၅,၃၉၄.၂၁၆	-၅,၃၉၁.၆၀၁	၁၆.၉၃၀	၄,၉၆၆.၉၂၄	-၄,၉၄၉.၉၉၄	၆.၅၅၅	၂,၅၃၆.၉၆၂	-၂,၅၃၀.၄၀၇	၀.၈၂၄	၆,၃၁၀.၈၉၄	-၆,၃၁၀.၀၇၀
၆	ပြည်ထောင်စုတရားလွှတ်တော်ချုပ်ရုံး	၄၈၉.၃၀၅	၂၂,၇၆၆.၅၄၄	-၂၂,၂၇၇.၂၃၉	၅၅၇.၄၁၈	၂၃,၄၄၈.၀၂၄	-၂၂,၉၂၂.၆၀၆	၂၆၇.၆၅၉	၁၂,၀၇၈.၈၀၃	-၁၁,၈၁၁.၁၄၄	၃၁၃.၁၄၀	၂၈,၆၇၈.၉၄၃	-၂၈,၃၆၅.၈၀၃
၇	နိုင်ငံတော်ဖွဲ့စည်းပုံအခြေခံဥပဒေဆိုင်ရာရုံး	၀.၀၅၀	၇၃၅.၈၄၀	-၇၃၅.၇၉၀	၀.၀၅၀	၇၇၆.၉၄၂	-၇၇၆.၈၉၂	၀.၀၃၀	၄၂၇.၀၂၈	-၄၂၆.၉၉၈	၀.၀၅၀	၉၁၅.၇၉၅	-၉၁၅.၇၄၅
၈	ပြည်ထောင်စုရွေးကောက်ပွဲကော်မရှင်ရုံး	၄၈.၅၀၈	၈,၃၃၅.၁၆၀	-၈,၂၈၆.၆၅၂	၃၃.၆၃၉	၆,၇၆၉.၄၀၃	-၆,၇၃၅.၇၆၄	၂.၀၁၅	၃,၄၃၉.၅၄၂	-၃,၄၃၇.၅၂၇	၁၅.၃၉၆	၁၀,၂၅၄.၇၂၇	-၁၀,၂၃၉.၃၃၁
၉	ပြည်ထောင်စုရွေးကောက်ပွဲရုံး	၂၄.၅၂၆	၁,၉၁၁.၄၉၇	-၁,၈၈၆.၉၇၁	၃၉.၈၈၅	၃,၀၅၄.၂၃၉	-၃,၀၁၄.၃၅၄	၂၅.၁၁၀	၁,၅၃၃.၈၂၃	-၁,၅၀၈.၇၁၃	၅၀.၈၃၃	၃,၂၃၉.၉၅၁	-၃,၁၈၉.၁၁၈
၁၀	ပြည်ထောင်စုစာရင်းစစ်ချုပ်ရုံး	၂၆၈.၈၄၃	၃,၆၈၀.၅၄၉	-၃,၄၁၁.၇၀၆	၂,၀၉၇.၃၇၃	၅,၄၃၇.၃၄၈	-၃,၃၃၉.၉၇၅	၇၅၁.၅၅၃	၂,၀၈၄.၃၁၃	-၁,၃၃၂.၇၆၀	၈၃၉.၄၅၂	၄,၆၀၁.၁၄၈	-၃,၇၆၁.၆၉၆
၁၁	ပြည်ထောင်စုရာထူးဝန်အဖွဲ့	၁၉၃.၆၃၀	၇,၃၇၆.၆၀၁	-၇,၁၈၂.၉၇၁	၁၈၉.၇၉၉	၉,၁၉၅.၇၆၆	-၉,၀၀၅.၉၆၇	၃၈.၄၄၂	၄,၆၁၉.၉၁၁	-၄,၅၈၁.၄၆၉	၂၇.၃၃၁.၀၈၇	၃၉,၁၃၇.၈၈၄	-၁၁,၈၀၆.၇၉၇
	(၁) ပြည်ထောင်စုရာထူးဝန်အဖွဲ့၊ ဥက္ကဋ္ဌရုံးအဖွဲ့	၀.၂၀၀	၈၄၃.၆၀၀	-၈၄၃.၄၀၀	၀.၂၀၀	၉၈၂.၃၀၄	-၉၈၂.၁၀၄	၀.၁၅၀	၅၅၂.၉၂၂	-၅၅၂.၇၇၂	၂၇.၂၀၁.၂၂၀	၂၈,၄၀၁.၅၇၀	-၁,၂၀၀.၃၅၀
	(၂) ဝန်ထမ်းရေးရာဦးစီးဌာန	၀.၃၀၆	၈၁၈.၈၈၉	-၈၁၈.၅၈၃	၀.၀၄၀	၈၅၇.၉၉၁	-၈၅၇.၉၅၁	၀.၀၂၀	၃၀၂.၅၉၂	-၃၀၂.၅၇၂	၀.၀၅၀	၆၅၀.၇၁၃	-၆၅၀.၆၆၃
	(၃) ဝန်ထမ်းရွေးချယ်ရေးဦးစီးဌာန	၁၃၅.၈၅၆	၉၈၆.၉၀၉	-၈၅၁.၀၅၃	၁၃၄.၉၇၆	၁,၀၉၁.၈၅၁	-၉၅၆.၈၇၅	၁၇.၇၃၁	၅၉၄.၁၅၁	-၅၇၆.၄၂၀	၈၃.၆၂၇	၁,၂၄၄.၂၈၉	-၁,၁၆၀.၆၆၂
	(၄) ဗဟိုဝန်ထမ်းတက္ကသိုလ် (အောက်မြန်မာပြည်)	၃၆.၀၉၄	၂,၉၆၀.၀၉၇	-၂,၉၂၄.၀၀၃	၃၂.၅၅၉	၃,၄၃၃.၂၅၅	-၃,၄၀၀.၆၉၆	၉.၃၅၅	၁,၈၈၅.၆၂၉	-၁,၈၇၆.၂၇၄	၂၆.၁၉၀	၄,၀၁၆.၈၄၃	-၃,၉၉၀.၆၅၃
	(၅) ဗဟိုဝန်ထမ်းတက္ကသိုလ် (အထက်မြန်မာပြည်)	၂၁.၁၇၄	၁,၇၆၇.၁၀၆	-၁,၇၄၅.၉၃၂	၂၂.၀၂၄	၂,၈၃၀.၃၆၅	-၂,၈၀၈.၃၄၁	၁၁.၁၈၆	၁,၃၁၁.၆၁၇	-၁,၃၀၀.၄၃၁	၂၀.၀၀၀	၄,၈၂၄.၄၆၉	-၄,၈၀၄.၄၆၉

၈
ပြည်ထောင်စု၏ အရအသုံးခန့်မှန်းခြေစာရင်း
ရငွေ၊ သုံးငွေစာရင်း
(စာရင်းချုပ်)

(ကျပ်သန်းပေါင်း)

အမှတ်စဉ်	ဌာန/အဖွဲ့အစည်းအမည်	၂၀၁၆-၂၀၁၇ အမှန်စာရင်း			၂၀၁၇-၂၀၁၈ ရှေ့ပြေးအမှန်စာရင်း			၂၀၁၈ ဧပြီလမှ စက်တင်ဘာလအထိ (၆) လ ရှေ့ပြေးအမှန်စာရင်း			၂၀၁၈-၂၀၁၉ ပြုပြင်ပြီးခန့်မှန်းခြေ		
		ရငွေ	အသုံးစရိတ်	ပိုငွေ(+) လိုငွေ(-)	ရငွေ	အသုံးစရိတ်	ပိုငွေ(+) လိုငွေ(-)	ရငွေ	အသုံးစရိတ်	ပိုငွေ(+) လိုငွေ(-)	ရငွေ	အသုံးစရိတ်	ပိုငွေ(+) လိုငွေ(-)
၁	၂	၃	၄	၅	၆	၇	၈	၉	၁၀	၁၁	၁၂	၁၃	၁၄
၁၃	အလုပ်သမားလှုပ်ရှားကြွယ်ဝရေးနှင့်ပြည်သူ့အင်အား ဝန်ကြီးဌာန၊ ဦးစီးဌာနများ	၆၉,၅၅၃.၇၁၂	၃၁,၄၂၂.၁၀၇	+၃၈,၁၃၁.၆၀၅	၈၀,၅၁၈.၉၃၄	၃၄,၀၁၄.၁၃၆	+၄၆,၅၀၄.၇၉၈	၃၇,၄၄၉.၈၇၂	၁၆,၃၇၄.၄၁၅	+၂၁,၀၇၅.၄၅၇	၇၂,၇၆၈.၃၇၆	၄၃,၄၇၃.၂၅၉	+၂၉,၂၉၅.၁၁၇
၁၄	စက်မှု ဝန်ကြီးဌာန၊ ဦးစီးဌာနများ	၁၂၉,၆၆၈.၂၉၇	၃၇၈,၃၁၃.၃၃၃	-၂၄၈,၆၄၅.၀၃၆	၁၁၁,၇၂၆.၄၃၈	၄၁၃,၆၇၅.၉၈၃	-၃၁၁,၉၄၉.၅၄၅	၄၄,၃၅၅.၂၇၆	၁၇၄,၅၁၇.၇၂၈	-၁၃၀,၁၆၂.၄၅၂	၁၀၄,၇၄၇.၆၆၆	၄၁၈,၀၇၄.၉၈၉	-၃၁၃,၃၂၇.၃၂၃
	နိုင်ငံတော်ပိုင်စီးပွားရေးအဖွဲ့အစည်းများ	၇,၈၁၀.၁၆၆	၁၄,၈၄၆.၄၈၇	-၇,၀၃၆.၃၂၁	၂,၉၇၅.၀၁၀	၁၁,၄၆၃.၁၈၁	-၈,၄၈၈.၁၇၁	၁,၄၇၇.၁၇၅	၅,၀၁၅.၁၈၆	-၃,၅၃၈.၀၁၁	၁၀,၂၄၅.၆၇၁	၂၅,၂၃၆.၂၆၆	-၁၄,၉၉၀.၅၉၅
၁၅	စီးပွားရေးနှင့်ကူးသန်းရောင်းဝယ်ရေး ဝန်ကြီးဌာန၊ ဦးစီးဌာနများ	၁၂၁,၈၅၈.၁၃၁	၃၆၃,၄၆၆.၈၄၆	-၂၄၁,၆၀၈.၇၁၅	၉၈,၇၅၁.၄၂၈	၄၀၂,၂၂၂.၈၀၂	-၃၀၃,၄၆၁.၃၇၄	၄၂,၈၇၈.၁၀၀	၁၆၉,၅၁၂.၅၄၂	-၁၂၆,၆၂၄.၄၄၁	၉၄,၅၀၁.၉၉၅	၃၉၂,၈၃၈.၇၂၃	-၂၉၈,၃၃၆.၇၂၈
၁၆	ပညာရေး ဝန်ကြီးဌာန၊ ဦးစီးဌာနများ	၁၇,၂၆၂.၆၀၅	၁၃,၃၈၉.၈၂၀	+၃,၈၇၂.၇၈၅	၂၄,၁၃၂.၄၂၄	၁၅,၀၅၅.၅၂၄	+၉,၀၇၆.၉၀၀	၁၁,၈၈၆.၆၆၁	၆,၉၆၈.၇၁၄	+၄,၉၂၇.၉၄၇	၂၃,၁၄၂.၄၆၃	၁၇,၂၇၈.၉၂၆	+၅,၈၆၃.၅၃၇
၁၇	ကျန်းမာရေးနှင့်အားကစား ဝန်ကြီးဌာန၊ ဦးစီးဌာနများ	၉၉,၈၆၈.၃၄၉	၁,၆၁၁,၈၆၂.၃၁၃	-၁,၅၁၂,၉၉၃.၉၆၄	၆၁,၆၃၉.၀၀၇	၁,၆၅၁,၈၀၂.၃၉၉	-၁,၅၉၀,၁၆၃.၃၉၂	၁၉,၁၀၃.၉၄၆	၇၈၈,၁၂၇.၃၁၄	-၇၆၉,၀၂၃.၃၆၈	၁၉၅,၅၁၆.၂၃၃	၂,၂၅၂,၃၉၁.၉၄၆	-၂,၀၅၆,၈၇၅.၇၁၃
၁၈	စီမံကိန်းနှင့်ဘဏ္ဍာရေး ဝန်ကြီးဌာန၊ ဦးစီးဌာနများ	၆၄,၇၆၈.၀၁၇	၇၅၀,၈၃၇.၂၂၆	-၆၈၆,၀၆၉.၂၀၉	၆၉,၀၂၈.၇၀၀	၈၅၄,၀၈၃.၀၂၅	-၇၈၅,၀၅၄.၃၂၅	၂၇,၈၇၇.၂၀၃	၃၅၇,၈၃၃.၁၀၃	-၃၂၉,၉၅၉.၉၀၀	၂၃၆,၄၄၆.၃၂၄	၁,၁၇၈,၇၁၁.၀၃၂	-၉၄၂,၂၆၄.၇၀၈
၁၉	ရင်းနှီးမြှုပ်နှံမှုနှင့်နိုင်ငံခြားစီးပွားဆက်သွယ်ရေး ဝန်ကြီးဌာန၊ ဦးစီးဌာနများ	၇,၁၄၁,၂၈၈.၈၀၃	၄,၁၁၆,၉၈၄.၂၇၃	+၃,၀၂၄,၃၀၄.၅၃၀	၇,၈၅၀,၇၈၃.၃၇၄	၄,၆၄၁,၃၄၈.၆၃၀	+၃,၂၀၉,၄၃၄.၇၄၄	၃,၈၀၃,၃၇၇.၂၈၂	၂,၃၅၄,၈၇၂.၂၉၈	+၁,၄၄၈,၅၀၄.၉၈၄	၈,၉၈၄,၆၁၃.၂၂၀	၆,၂၉၆,၀၈၉.၂၅၅	+၂,၆၈၈,၅၂၄.၂၆၅
၂၀	ဆောက်လုပ်ရေး ဝန်ကြီးဌာန၊ ဦးစီးဌာနများ	၆,၅၉၀,၉၃၇.၁၅၄	၃,၅၇၂,၅၂၉.၀၄၁	+၃,၀၁၈,၄၀၈.၁၁၃	၇,၀၈၁,၄၄၇.၀၈၇	၃,၉၁၁,၁၉၇.၄၆၁	+၃,၁၇၀,၂၄၉.၆၂၆	၃,၂၈၆,၇၆၈.၅၄၁	၁,၉၉၂,၈၃၉.၉၂၁	+၁,၂၉၃,၉၄၄.၆၂၀	၇,၈၉၀,၃၂၆.၀၀၆	၅,၁၃၆,၀၄၉.၇၅၁	+၂,၇၅၄,၂၇၆.၂၅၅
၂၁	လူမှုဝန်ထမ်းကယ်ဆယ်ရေးနှင့်ပြန်လည် နေရာချထားရေး ဝန်ကြီးဌာန၊ ဦးစီးဌာနများ	၅၅၀,၄၅၅.၆၄၉	၅၄၄,၄၅၅.၂၃၂	+၅,၈၉၆.၄၁၇	၅၆၉,၃၃၆.၂၈၇	၅၃၀,၁၅၁.၁၆၉	+၃၉,၁၈၅.၁၁၈	၅၁၆,၆၀၈.၇၄၁	၃၆၂,၀၄၈.၃၇၇	+၁၅၄,၅၆၀.၃၆၄	၁,၀၉၄,၂၈၇.၅၁၄	၁,၁၆၀,၀၃၉.၅၀၄	-၆၅,၇၅၁.၉၉၀
၂၂	ရင်းနှီးမြှုပ်နှံမှုနှင့်နိုင်ငံခြားစီးပွားဆက်သွယ်ရေး ဝန်ကြီးဌာန၊ ဦးစီးဌာနများ	၂၀၃,၈၆၄.၈၂၁	၄၀၆,၇၈၂.၇၉၉	-၂၀၂,၉၁၇.၉၇၈	၁၇၂,၅၂၇.၉၁၀	၄၆၂,၃၆၈.၆၈၆	-၂၈၉,၈၄၀.၇၇၆	၈၆,၀၅၇.၉၉၉	၁၃၄,၆၀၁.၂၁၀	-၄၈,၅၄၃.၂၁၁	၄၇၂,၉၃၆.၁၆၉	၈၁၄,၀၀၀.၂၉၆	-၃၄၁,၀၆၄.၁၂၇
၂၃	ဟိုတယ်နှင့်ခရီးသွားလာရေး ဝန်ကြီးဌာန၊ ဦးစီးဌာနများ	၂၀၃,၈၆၄.၈၂၁	၄၀၆,၇၈၂.၇၉၉	-၂၀၂,၉၁၇.၉၇၈	၁၇၂,၅၂၇.၉၁၀	၄၆၂,၃၆၈.၆၈၆	-၂၈၉,၈၄၀.၇၇၆	၈၆,၀၅၇.၉၉၉	၁၃၄,၆၀၁.၂၁၀	-၄၈,၅၄၃.၂၁၁	၄၇၂,၉၃၆.၁၆၉	၈၁၄,၀၀၀.၂၉၆	-၃၄၁,၀၆၄.၁၂၇
၂၄	တိုင်းရင်းသားလူမျိုးများရေးရာ ဝန်ကြီးဌာန၊ ဦးစီးဌာနများ	၅၆၆.၈၉၆	၁၈,၁၆၁.၇၃၉	-၁၇,၅၉၄.၈၄၃	၁၃,၈၅၄.၉၆၀	၅၇,၃၀၄.၀၂၁	-၄၃,၄၄၉.၀၆၁	၁,၉၉၄.၉၂၂	၂၆,၃၀၆.၁၄၉	-၂၄,၃၁၁.၂၂၇	၂၇,၅၀၃.၅၈၈	၁၂၁,၁၈၃.၅၇၃	-၉၃,၆၇၉.၉၈၅
၂၅	ဟိုတယ်နှင့်ခရီးသွားလာရေး ဝန်ကြီးဌာန၊ ဦးစီးဌာနများ	၃၀,၉၄၁.၉၈၄	၄,၃၀၁.၁၈၅	+၂၆,၆၄၀.၇၉၉	၄၈,၄၂၉.၄၅၈	၇,၅၃၅.၈၃၃	+၄၀,၈၉၃.၆၂၅	၁၃,၂၅၈.၀၀၈	၄,၁၁၇.၄၇၃	+၉,၁၄၀.၅၃၅	၅၇,၂၀၆.၂၂၂	၁၁,၉၃၀.၅၉၉	+၁၅,၂၇၅.၆၂၃
၂၆	တိုင်းရင်းသားလူမျိုးများရေးရာ ဝန်ကြီးဌာန၊ ဦးစီးဌာနများ	၀.၂၀၅	၅၅၈.၀၁၇	-၅၅၇.၈၁၂	၂-၇၉၉	၃,၀၉၀.၃၉၇	-၃,၀၈၇.၅၉၈	၀.၃၃၉	၉၀၄.၆၄၆	-၉၀၄.၃၀၇	၁.၃၉၁	၄,၇၄၁.၆၆၈	-၄,၇၄၀.၂၇၇
၂၇	တိုင်းရင်းသားလူမျိုးများရေးရာ ဝန်ကြီးဌာန၊ ဦးစီးဌာနများ	၀.၂၀၅	၅၅၈.၀၁၇	-၅၅၇.၈၁၂	၂-၇၉၉	၃,၀၉၀.၃၉၇	-၃,၀၈၇.၅၉၈	၀.၃၃၉	၉၀၄.၆၄၆	-၉၀၄.၃၀၇	၁.၃၉၁	၄,၇၄၁.၆၆၈	-၄,၇၄၀.၂၇၇

ပြည်ထောင်စု၏ အရအသုံးခန့်မှန်းခြေငွေစာရင်း

ရငွေ၊ သုံးငွေစာရင်း

(စာရင်းချုပ်)

(ကျပ်သန်းပေါင်း)

အမှတ်စဉ်	ဌာန/အဖွဲ့အစည်းအမည်	၂၀၁၆-၂၀၁၇ အမှန်စာရင်း			၂၀၁၇-၂၀၁၈ ရှေ့ပြေးအမှန်စာရင်း			၂၀၁၈ ဧပြီလမှ စက်တင်ဘာလအထိ (၆) လ ရှေ့ပြေးအမှန်စာရင်း			၂၀၁၈-၂၀၁၉ ပြုပြင်ပြီးခန့်မှန်းခြေ		
		ရငွေ	အသုံးစရိတ်	ပိုငွေ(+) လိုငွေ(-)	ရငွေ	အသုံးစရိတ်	ပိုငွေ(+) လိုငွေ(-)	ရငွေ	အသုံးစရိတ်	ပိုငွေ(+) လိုငွေ(-)	ရငွေ	အသုံးစရိတ်	ပိုငွေ(+) လိုငွေ(-)
၁	၂	၃	၄	၅	၆	၇	၈	၉	၁၀	၁၁	၁၂	၁၃	၁၄
၃	တပ်မြို့စည်ပင်သာယာရေးအဖွဲ့များ	၁,၂၁၅,၃၀၅	၁,၁၈၈,၆၀၇	+၂၆,၆၉၈	၁,၂၆၇,၃၅၇	၁,၁၉၁,၀၈၉	+၇၆,၂၆၈	၇၀၇,၇၅၄	၅၉၆,၇၈၀	+၁၁၀,၉၇၄	၁,၅၅၅,၄၈၂	၁,၃၈၁,၈၁၀	+၁၇၃,၆၇၂
၄	နေပြည်တော်ကောင်စီ	၁၅၁,၈၀၂	၁၇,၁၉၈,၄၀၈	-၁၇,၀၄၆,၆၀၆	၁၅၀,၇၉၁	၃၂,၃၃၂,၉၈၄	-၃၂,၁၈၂,၁၉၃	၂၃၁,၀၃၀	၃,၀၁၇,၆၉၆	-၂,၇၈၆,၆၆၆	၁၅၁,၄၂၂	၉၇,၀၁၆,၀၉၇	-၉၆,၈၉၄,၆၇၅
၅	မြန်မာနိုင်ငံတော်ဗဟိုဘဏ်	၆၀၁,၃၉၅,၂၉၅	၃၈၁,၆၄၃,၈၃၃	+၂၁၉,၇၅၁,၄၆၂	၇၄၆,၇၅၄,၆၅၆	၄၈၄,၈၀၆,၇၈၆	+၂၆၁,၉၄၇,၈၇၀	၄၂၉,၃၀၀,၅၄၄	၂၆၆,၃၀၉,၉၇၂	+၁၆၂,၉၉၀,၅၇၂	၉၂၃,၂၆၃,၀၃၄	၆၁၆,၇၇၀,၃၅၇	+၃၀၆,၄၉၂,၆၇၇
၆	နေပြည်တော်စည်ပင်သာယာရေးကော်မတီ	၄၂,၅၅၆,၉၃၉	၃၈,၃၄၅,၃၅၂	+၄,၂၁၁,၅၈၇	၄၅,၀၇၅,၆၉၃	၃၃,၄၇၀,၀၉၄	+၁၁,၆၀၅,၅၉၉	၁၉,၇၄၇,၀၈၆	၁၅,၄၉၄,၇၃၃	+၄,၂၅၂,၃၅၃	၄၆,၉၉၆,၁၂၆	၃၉,၇၇၄,၁၅၉	+၇,၂၂၁,၉၆၇
	ဝန်ကြီးဌာန၊ ဦးစီးဌာနပေါင်း	၉,၂၄၂,၉၇၂,၄၄၃	၁၁,၅၂၃,၇၅၇,၁၁၄	-၂,၂၈၀,၇၈၄,၆၇၁	၉,၇၈၃,၄၆၆,၇၆၃	၁၂,၄၁၂,၀၅၂,၉၈၆	-၂,၆၂၈,၅၈၆,၂၂၃	၄,၆၂၄,၀၂၈,၆၄၁	၅,၇၃၃,၀၃၄,၉၀၃	-၁,၀၈၉,၀၀၆,၂၆၂	၁၁,၄၂၂,၁၃၈,၀၄၄	၁၆,၂၇၉,၈၀၄,၅၉၃	-၄,၈၅၇,၆၆၆,၅၄၉
	နိုင်ငံတော်ပိုင်စီးပွားရေးအဖွဲ့အစည်းပေါင်း	၆,၅၁၁,၂၆၆,၈၉၆	၆,၂၃၃,၇၆၉,၇၆၁	+၂၇၇,၄၉၇,၁၃၅	၆,၈၁၉,၄၁၅,၉၈၈	၆,၇၀၀,၆၀၆,၈၉၃	+၁၁၈,၈၀၉,၀၉၅	၃,၈၅၅,၃၃၆,၄၂၆	၃,၂၈၈,၇၈၆,၀၆၀	+၅၆၆,၅၅၀,၃၆၆	၈,၈၁၈,၅၇၂,၇၀၉	၉,၂၇၁,၈၀၅,၀၀၀	-၄၅၃,၂၃၂,၂၉၁
၇	ပြည်ထောင်စုဘဏ္ဍာရန်ပုံငွေအစီအစဉ်ပြင်ပမှ ဆောင်ရွက်သောနိုင်ငံတော်ပိုင်စီးပွားရေး အဖွဲ့အစည်းများ	၁,၁၄၂,၂၀၉,၁၁၄	၁,၁၆၇,၂၅၃,၃၁၉	-၂၅,၀၄၄,၂၀၅	၁,၀၉၀,၃၉၉,၆၁၃	၁,၀၄၅,၉၃၂,၉၅၀	+၄၄,၄၆၆,၆၆၃	၆၃၈,၄၆၈,၂၇၅	၅၅၂,၅၂၁,၂၇၇	+၈၅,၉၄၆,၉၉၈	၁,၅၀၄,၁၈၅,၇၉၈	၁,၅၇၄,၀၃၈,၀၁၅	-၆၉,၈၅၂,၂၁၇
	၁။ ပို့ဆောင်ရေးနှင့်ဆက်သွယ်ရေး	၄၃၃,၄၀၄,၆၈၁	၄၅၁,၉၅၃,၄၄၃	-၁၈,၅၄၈,၇၆၂	၃၀၆,၆၃၅,၄၉၈	၃၁၆,၆၈၀,၅၄၇	-၁၀,၀၄၅,၀၄၉	၁၇၃,၄၈၇,၂၈၂	၁၃၉,၉၃၈,၆၇၃	+၃၃,၅၄၈,၆၀၉	၄၆၆,၆၆၁,၃၉၄	၅၁၅,၀၃၂,၅၄၁	-၄၈,၃၃၁,၁၄၇
	၂။ ရန်ကုန်လျှပ်စစ်ဓာတ်အားပေးရေးကော်ပိုရေးရှင်း	၅၁၃,၂၉၃,၆၂၂	၅၁၅,၆၅၀,၉၇၂	-၂,၃၅၇,၃၅၀	၅၆၆,၀၃၈,၂၃၄	၅၅၇,၂၃၇,၁၉၆	+၈,၈၀၁,၀၃၈	၃၃၁,၇၅၃,၀၅၂	၂၉၀,၁၉၁,၄၈၈	+၄၁,၅၆၁,၅၆၄	၇၂၈,၁၆၃,၄၃၃	၇၄၁,၉၀၀,၅၇၂	-၁၃,၇၃၇,၁၃၉
	၃။ မန္တလေးလျှပ်စစ်ဓာတ်အားပေးရေးကော်ပိုရေးရှင်း	၁၉၅,၅၁၀,၈၁၁	၁၉၉,၆၄၈,၉၀၄	-၄,၁၃၈,၀၉၃	၂၁၇,၇၂၅,၈၈၁	၂၀၂,၀၁၅,၂၀၇	+၁၅,၇၁၀,၆၇၄	၁၃၃,၂၂၇,၉၄၁	၁၂၂,၃၉၁,၁၃၆	+၁၀,၈၃၆,၈၀၅	၃၀၉,၃၄၇,၉၇၁	၃၁၇,၁၀၄,၉၀၂	-၇,၇၅၆,၉၃၁
၈	ပြည်ထောင်စုဘဏ္ဍာရန်ပုံငွေအစီအစဉ်ပြင်ပမှ ဆောင်ရွက်သောဝန်ကြီးဌာနဦးစီးဌာနများ	၇၃,၂၆၆,၁၄၆	၁၅,၉၈၄,၃၇၄	+၅၇,၂၈၁,၇၇၂	၈၈,၅၃၆,၈၁၁	၁၇,၉၄၈,၇၃၅	+၇၀,၅၈၈,၀၇၆	၅၅,၈၅၄,၀၆၄	၁၂,၂၉၇,၄၂၂	+၄၃,၅၅၆,၆၄၂	၁၂၂,၀၀၀,၃၇၁	၃၄,၅၃၇,၃၅၂	+၈၇,၄၆၃,၀၁၉
	လူမှုဖူလုံရေးအဖွဲ့	၇၃,၂၆၆,၁၄၆	၁၅,၉၈၄,၃၇၄	+၅၇,၂၈၁,၇၇၂	၈၈,၅၃၆,၈၁၁	၁၇,၉၄၈,၇၃၅	+၇၀,၅၈၈,၀၇၆	၅၅,၈၅၄,၀၆၄	၁၂,၂၉၇,၄၂၂	+၄၃,၅၅၆,၆၄၂	၁၂၂,၀၀၀,၃၇၁	၃၄,၅၃၇,၃၅၂	+၈၇,၄၆၃,၀၁၉
	စုစုပေါင်း	၁၆,၉၆၉,၆၇၄,၅၉၉	၁၈,၉၄၀,၇၆၄,၅၆၈	-၁,၉၇၁,၀၈၉,၉၆၉	၁၇,၇၈၁,၈၁၉,၁၇၅	၂၀,၁၇၆,၅၄၁,၅၆၄	-၂,၃၉၄,၇၂၂,၃၈၉	၉,၁၇၃,၆၈၇,၄၀၆	၉,၅၆၆,၆၃၉,၆၆၂	-၃၉၂,၉၅၂,၂၅၆	၂၁,၈၆၆,၈၉၆,၉၂၂	၂၇,၁၆၀,၁၈၄,၉၆၀	-၅,၂၉၃,၂၈၈,၀၃၈

ပြည်ထောင်စု၏ အရအသုံးခန့်မှန်းခြေငွေစာရင်း

ရငွေ၊ သုံးငွေစာရင်း

(သာမန်)

(ကျပ်သန်းပေါင်း)

အမှတ်စဉ်	ဌာန/အဖွဲ့အစည်းအမည်	၂၀၁၆-၂၀၁၇ အမှန်စာရင်း			၂၀၁၇-၂၀၁၈ ရှေ့ပြေးအမှန်စာရင်း			၂၀၁၈ ဧပြီလမှ စက်တင်ဘာလအထိ (၆) လ ရှေ့ပြေးအမှန်စာရင်း			၂၀၁၈-၂၀၁၉ ပြုပြင်ပြီးခန့်မှန်းခြေ		
		ရငွေ	အသုံးစရိတ်	ပိုငွေ(+) လိုငွေ(-)	ရငွေ	အသုံးစရိတ်	ပိုငွေ(+) လိုငွေ(-)	ရငွေ	အသုံးစရိတ်	ပိုငွေ(+) လိုငွေ(-)	ရငွေ	အသုံးစရိတ်	ပိုငွေ(+) လိုငွေ(-)
၁	၂	၃	၄	၅	၆	၇	၈	၉	၁၀	၁၁	၁၂	၁၃	၁၄
၁	ဗဟိုအဖွဲ့အစည်းများ	၁,၀၈၀,၂၆၃	၅၄,၄၈၄,၇၈၃	-၅၃,၄၀၄,၅၂၀	၁,၂၂၇,၅၇၂	၅၆,၇၁၃,၂၆၈	-၅၅,၄၈၅,၆၉၆	၄၈၉,၆၁၃	၂၉,၄၂၇,၁၆၀	-၂၈,၉၃၇,၅၄၇	၈၀၆,၁၅၃	၇၃,၅၃၄,၃၁၄	-၇၂,၇၂၈,၁၆၁
၁	နိုင်ငံတော်သမ္မတရုံး	၂,၁၄၈	၅,၄၅၃,၃၈၆	-၅,၄၅၁,၂၃၈	၁,၃၆၀	၆,၂၇၈,၇၈၃	-၆,၂၇၇,၄၂၃	၂၅,၃၃၄	၂,၂၆၁,၀၃၂	-၂,၂၃၅,၆၉၈		၁၀,၀၃၆,၁၇၇	-၁၀,၀၃၆,၁၇၇
၂	ပြည်ထောင်စုအစိုးရအဖွဲ့ရုံး	၁၀၂,၅၁၀	၁,၁၂၃,၀၃၀	-၁,၀၂၀,၅၂၀	၁၁၁,၀၀၀	၁,၅၈၁,၀၅၀	-၁,၄၇၀,၀၅၀	၁၂,၂၇၂	၇၁၂,၀၇၆	-၆၉၉,၈၀၄	၂၄,၀၆၀	၁,၉၂၉,၇၇၈	-၁,၉၀၅,၇၁၈
၃	ပြည်ထောင်စုလွှတ်တော်ရုံး	၁၉,၅၁၉	၁,၁၃၀,၃၉၁	-၁,၁၁၀,၈၇၂	၂၆,၈၂၄	၁,၁၄၂,၇၂၆	-၁,၁၁၅,၉၀၂	၈,၅၇၆	၆၃၉,၂၄၄	-၆၃၀,၆၆၈	၁၀,၀၀၀	၁,၃၈၅,၃၈၀	-၁,၃၇၅,၃၈၀
၄	ပြည်သူ့လွှတ်တော်ရုံး	၄,၁၂၀	၈,၁၅၆,၀၅၆	-၈,၁၅၁,၉၃၆	၈,၀၁၅	၈,၅၉၇,၈၄၅	-၈,၅၈၉,၈၃၀	၂,၁၉၅	၄,၃၀၂,၇၀၁	-၄,၃၀၀,၅၀၆	၂,၂၆၄	၉,၆၃၀,၁၅၇	-၉,၆၂၇,၈၉၃
၅	အမျိုးသားလွှတ်တော်ရုံး	၂,၄၁၅	၄,၅၁၁,၂၁၃	-၄,၅၀၈,၇၉၈	၁၆,၃၃၀	၄,၈၇၈,၄၈၄	-၄,၈၆၂,၁၅၄	၆,၂၀၅	၂,၄၉၉,၅၇၃	-၂,၄၉၃,၃၆၈	၀,၇၇၄	၆,၁၆၆,၅၁၄	-၆,၁၆၅,၇၄၀
၆	ပြည်ထောင်စုတရားလွှတ်တော်ချုပ်ရုံး	၄၈၀,၁၀၅	၁၄,၅၉၅,၅၇၅	-၁၄,၁၁၅,၄၇၀	၅၂၅,၃၉၈	၁၅,၁၈၄,၆၂၀	-၁၄,၆၅၉,၂၂၂	၂၅၂,၀၈၂	၈,၄၄၇,၄၅၀	-၈,၁၉၅,၃၆၈	၃၁၃,၁၄၀	၂၀,၄၁၆,၇၉၃	-၂၀,၁၀၃,၆၅၃
၇	နိုင်ငံတော်ဖွဲ့စည်းပုံအခြေခံဥပဒေဆိုင်ရာရုံး	၀,၀၅၀	၇၂၉,၀၈၄	-၇၂၉,၀၃၄	၀,၀၅၀	၇၅၂,၅၇၃	-၇၅၂,၅၂၃	၀,၀၃၀	၄၁၂,၈၉၂	-၄၁၂,၈၆၂	၀,၀၅၀	၈၅၈,၉၃၇	-၈၅၈,၈၈၇
၈	ပြည်ထောင်စုရွေးကောက်ပွဲကော်မရှင်ရုံး	၄၈,၅၀၈	၆,၈၃၃,၅၂၂	-၆,၇၈၅,၀၁၄	၃၃,၆၃၉	၅,၅၀၁,၂၆၆	-၅,၄၆၇,၆၂၇	၂,၀၁၅	၃,၄၃၉,၅၄၂	-၃,၄၃၇,၅၂၇	၁၅,၃၉၆	၈,၄၄၆,၆၁၁	-၈,၄၃၁,၂၁၅
၉	ပြည်ထောင်စုရှေ့နေချုပ်ရုံး	၂၄,၅၂၆	၁,၈၁၀,၃၃၄	-၁,၇၈၅,၈၀၈	၃၉,၈၈၅	၂,၁၄၀,၂၅၉	-၂,၁၀၀,၃၇၄	၂၅,၁၁၀	၁,၂၃၄,၂၃၅	-၁,၂၀၉,၁၂၅	၅၀,၈၃၃	၂,၅၃၇,၄၄၁	-၂,၄၈၆,၆၀၈
၁၀	ပြည်ထောင်စုစာရင်းစစ်ချုပ်ရုံး	၂၀၃,၄၈၆	၂,၉၆၁,၄၆၈	-၂,၇၅၇,၉၈၂	၂၇၅,၂၇၂	၃,၀၈၇,၃၀၂	-၂,၈၁၂,၀၃၀	၁၁၇,၃၅၂	၁,၆၅၅,၆၈၇	-၁,၅၃၈,၃၃၅	၂၅၈,၅၄၉	၃,၈၄၂,၄၀၀	-၃,၅၈၃,၈၅၁
၁၁	ပြည်ထောင်စုရာထူးဝန်အဖွဲ့	၁၉၂,၈၇၆	၇,၁၈၀,၇၂၄	-၆,၉၈၇,၈၄၈	၁၈၉,၇၉၉	၇,၅၆၈,၃၆၀	-၇,၃၇၈,၅၆၁	၃၈,၄၄၂	၃,၈၂၂,၇၂၈	-၃,၇၈၄,၂၈၆	၁၃၁,၀၈၇	၈,၂၈၄,၁၂၆	-၈,၁၅၃,၀၃၉
	(၁) ပြည်ထောင်စုရာထူးဝန်အဖွဲ့၊ ဥက္ကဋ္ဌရုံးအဖွဲ့	၀,၂၀၀	၈၀၃,၇၈၄	-၈၀၃,၅၈၄	၀,၂၀၀	၉၀၆,၉၁၄	-၉၀၆,၇၁၄	၀,၁၅၀	၄၃၉,၉၆၅	-၄၃၉,၈၁၅	၁,၂၂၀	၉၆၀,၃၀၉	-၉၅၉,၀၈၉
	(၂) ဝန်ထမ်းရေးရာဦးစီးဌာန	၀,၃၀၆	၇၇၇,၄၉၆	-၇၇၇,၁၉၀	၀,၀၄၀	၈၃၉,၄၁၃	-၈၃၉,၃၇၃	၀,၀၂၀	၂၈၁,၂၈၀	-၂၈၁,၂၆၀	၀,၀၅၀	၆၂၃,၇၅၈	-၆၂၃,၇၀၈
	(၃) ဝန်ထမ်းရွေးချယ်ရေးဦးစီးဌာန	၁၃၅,၈၅၆	၉၄၃,၂၃၄	-၈၀၇,၃၇၈	၁၃၄,၉၇၆	၁,၀၄၅,၁၂၄	-၉၁၀,၁၄၈	၁၇,၇၃၁	၅၇၆,၁၂၀	-၅၅၈,၃၈၉	၈၃,၆၂၇	၁,၁၉၇,၁၃၁	-၁,၁၁၃,၅၀၄
	(၄) ဗဟိုဝန်ထမ်းတက္ကသိုလ် (အောက်မြန်မာပြည်)	၃၅,၃၄၀	၂,၉၃၈,၂၅၇	-၂,၉၀၂,၉၁၇	၃၂,၅၅၉	၂,၉၂၁,၈၄၄	-၂,၈၈၉,၂၈၅	၉,၃၅၅	၁,၅၀၅,၅၂၂	-၁,၄၉၆,၁၆၇	၂၆,၁၉၀	၃,၀၉၆,၇၃၃	-၃,၀၇၀,၅၄၃
	(၅) ဗဟိုဝန်ထမ်းတက္ကသိုလ် (အထက်မြန်မာပြည်)	၂၁,၁၇၄	၁,၇၁၇,၉၅၃	-၁,၆၉၆,၇၇၉	၂၂,၀၂၄	၁,၈၅၅,၀၆၅	-၁,၈၃၃,၀၄၁	၁၁,၁၈၆	၁,၀၁၉,၈၄၁	-၁,၀၀၈,၆၅၅	၂၀,၀၀၀	၂,၄၀၆,၁၉၅	-၂,၃၈၆,၁၉၅

ပြည်ထောင်စု၏ အရအသုံးခန့်မှန်းခြေငွေစာရင်း

ရငွေ၊ သုံးငွေစာရင်း

(သာမန်)

(ကျပ်သန်းပေါင်း)

အမှတ်စဉ်	ဌာန/အဖွဲ့အစည်းအမည်	၂၀၁၆-၂၀၁၇ အမှန်စာရင်း			၂၀၁၇-၂၀၁၈ ရှေ့ပြေးအမှန်စာရင်း			၂၀၁၈ ဧပြီလမှ စက်တင်ဘာလအထိ (၆) လ ရှေ့ပြေးအမှန်စာရင်း			၂၀၁၈-၂၀၁၉ ပြုပြင်ပြီးခန့်မှန်းခြေ		
		ရငွေ	အသုံးစရိတ်	ပိုငွေ(+) လိုငွေ(-)	ရငွေ	အသုံးစရိတ်	ပိုငွေ(+) လိုငွေ(-)	ရငွေ	အသုံးစရိတ်	ပိုငွေ(+) လိုငွေ(-)	ရငွေ	အသုံးစရိတ်	ပိုငွေ(+) လိုငွေ(-)
၁	၂	၃	၄	၅	၆	၇	၈	၉	၁၀	၁၁	၁၂	၁၃	၁၄
၁၃	အလုပ်သမား၊ လူဝင်မှုကြီးကြပ်ရေးနှင့် ပြည်သူ့အင်အား ဝန်ကြီးဌာန၊ ဦးစီးဌာနများ	၆၉,၅၅၃.၆၂၁	၂၇,၈၆၁.၇၈၀	+၄၁,၆၉၁.၈၄၁	၈၀,၅၁၈.၈၅၇	၃၁,၀၆၆.၄၂၅	+၄၉,၄၅၂.၄၃၂	၃၇,၄၄၉.၈၅၉	၁၆,၁၁၃.၈၁၄	+၂၁,၃၃၆.၀၄၅	၇၂,၇၆၇.၀၀၆	၃၇,၆၉၉.၀၄၈	+၃၅,၀၆၇.၉၅၈
၁၄	စက်မှု ဝန်ကြီးဌာန၊ ဦးစီးဌာနများ	၆၉,၅၅၃.၆၂၁	၂၇,၈၆၁.၇၈၀	+၄၁,၆၉၁.၈၄၁	၈၀,၅၁၈.၈၅၇	၃၁,၀၆၆.၄၂၅	+၄၉,၄၅၂.၄၃၂	၃၇,၄၄၉.၈၅၉	၁၆,၁၁၃.၈၁၄	+၂၁,၃၃၆.၀၄၅	၇၂,၇၆၇.၀၀၆	၃၇,၆၉၉.၀၄၈	+၃၅,၀၆၇.၉၅၈
၁၅	နိုင်ငံတော်ပိုင်စီးပွားရေးအဖွဲ့အစည်းများ	၁၂၁,၃၆၄.၈၃၉	၁၆၆,၆၇၅.၀၅၀	-၄၅,၃၁၀.၂၁၁	၉၈,၁၆၂.၅၀၀	၁၅၄,၅၄၄.၆၇၈	-၅၆,၃၈၂.၁၇၈	၄၁,၈၈၅.၈၉၃	၆၃,၉၃၆.၆၅၀	-၂၂,၀၅၀.၇၅၇	၉၆,၃၈၀.၆၂၆	၁၆၂,၁၁၁.၉၈၄	-၆၅,၇၃၁.၃၅၈
၁၅	စီးပွားရေးနှင့်ကူးသန်းရောင်းဝယ်ရေး ဝန်ကြီးဌာန၊ ဦးစီးဌာနများ	၁,၈၄၉.၇၂၃	၇,၄၇၉.၁၈၄	-၅,၆၂၉.၄၆၁	၂,၀၈၂.၂၄၃	၇,၈၁၁.၅၈၁	-၅,၇၂၉.၃၃၈	၁,၀၅၅.၅၆၉	၄,၀၃၉.၁၁၉	-၂,၉၈၃.၅၅၀	၁,၉၂၃.၈၁၂	၁၀,၁၈၄.၂၁၆	-၈,၂၆၀.၄၀၄
၁၅	နိုင်ငံတော်ပိုင်စီးပွားရေးအဖွဲ့အစည်းများ	၁၁၉,၅၁၅.၁၁၆	၁၅၉,၁၉၆.၈၆၆	-၃၉,၆၈၁.၇၅၀	၉၆,၀၈၀.၂၅၇	၁၄၆,၇၃၃.၀၉၇	-၅၀,၆၅၂.၈၄၀	၄၀,၈၃၀.၃၂၄	၅၉,၈၉၇.၅၃၁	-၁၉,၀၆၇.၂၀၇	၉၄,၄၅၆.၈၁၄	၁၅၂,၀၂၇.၇၆၈	-၅၇,၅၇၀.၉၅၄
၁၅	စီးပွားရေးနှင့်ကူးသန်းရောင်းဝယ်ရေး ဝန်ကြီးဌာန၊ ဦးစီးဌာနများ	၁၆,၀၉၉.၂၂၈	၁၂,၀၁၉.၀၉၈	+၄,၀၈၀.၁၃၀	၂၁,၇၂၅.၇၂၂	၁၁,၈၈၂.၈၂၂	+၉,၈၄၂.၉၀၀	၁၁,၆၀၂.၉၆၀	၆,၄၈၂.၁၇၂	+၅,၁၂၀.၇၈၈	၂၂,၆၇၅.၅၅၈	၁၅,၀၅၃.၄၄၁	+၇,၆၂၂.၁၁၇
၁၆	ပညာရေး ဝန်ကြီးဌာန၊ ဦးစီးဌာနများ	၃၈,၂၀၉.၁၂၅	၁,၃၁၉,၄၆၁.၉၂၅	-၁,၂၈၁,၂၅၂.၈၀၀	၃၁,၂၉၃.၉၉၁	၁,၃၈၂,၈၆၁.၉၃၈	-၁,၃၅၁,၅၆၇.၉၄၇	၁၄,၁၇၃.၃၄၀	၇၄၁,၉၉၁.၃၇၇	-၇၂၇,၈၁၈.၀၃၇	၉၉,၅၇၆.၃၇၀	၁,၆၇၉,၃၇၅.၇၁၅	-၁,၅၇၉,၇၉၉.၃၄၅
၁၆	ပညာရေး ဝန်ကြီးဌာန၊ ဦးစီးဌာနများ	၃၈,၂၀၉.၁၂၅	၁,၃၁၉,၄၆၁.၉၂၅	-၁,၂၈၁,၂၅၂.၈၀၀	၃၁,၂၉၃.၉၉၁	၁,၃၈၂,၈၆၁.၉၃၈	-၁,၃၅၁,၅၆၇.၉၄၇	၁၄,၁၇၃.၃၄၀	၇၄၁,၉၉၁.၃၇၇	-၇၂၇,၈၁၈.၀၃၇	၉၉,၅၇၆.၃၇၀	၁,၆၇၉,၃၇၅.၇၁၅	-၁,၅၇၉,၇၉၉.၃၄၅
၁၇	ကျန်းမာရေးနှင့်အားကစား ဝန်ကြီးဌာန၊ ဦးစီးဌာနများ	၂၆,၉၆၇.၈၉၂	၄၈၃,၃၄၅.၀၄၇	-၄၅၆,၃၇၇.၁၅၅	၃၅,၅၉၃.၉၈၈	၅၆၅,၆၃၈.၃၁၈	-၅၃၀,၀၄၄.၃၃၀	၂၂,၄၇၉.၆၇၂	၂၆၆,၂၃၈.၁၈၈	-၂၄၃,၇၅၈.၄၁၆	၁၂၇,၂၇၆.၂၀၇	၅၄၃,၉၅၃.၁၆၃	-၆၁၆,၆၇၆.၉၅၆
၁၈	စီမံကိန်းနှင့်ဘဏ္ဍရေး ဝန်ကြီးဌာန၊ ဦးစီးဌာနများ	၇,၀၃၆,၉၆၀.၁၀၄	၃,၉၄၅,၉၅၁.၅၇၀	+၃,၀၉၁,၀၀၈.၅၃၄	၇,၇၂၄,၆၃၁.၃၂၉	၄,၄၇၁,၆၅၆.၆၁၂	+၃,၂၅၂,၉၇၄.၇၁၇	၃,၆၉၁,၉၁၁.၃၉၂	၂,၂၄၈,၆၆၉.၉၉၂	+၁,၄၄၃,၂၄၁.၄၀၀	၈,၅၄၅,၈၄၁.၈၃၉	၅,၆၈၄,၆၅၁.၀၇၃	+၂,၈၆၁,၂၃၆.၇၆၆
၁၈	စီမံကိန်းနှင့်ဘဏ္ဍရေး ဝန်ကြီးဌာန၊ ဦးစီးဌာနများ	၆,၅၂၅,၉၁၁.၇၉၅	၃,၄၅၆,၆၉၆.၁၉၅	+၃,၀၆၉,၂၁၅.၆၀၀	၆,၉၉၉,၄၄၈.၂၆၄	၃,၇၈၇,၉၃၈.၂၄၁	+၃,၂၁၁,၅၁၀.၀၂၃	၃,၂၅၀,၃၆၃.၈၅၄	၁,၉၁၈,၃၂၁.၆၇၆	+၁,၃၃၂,၀၄၂.၁၇၈	၇,၇၂၇,၈၉၅.၅၇၀	၄,၈၃၈,၆၇၂.၉၉၉	+၂,၈၈၉,၂၂၂.၅၇၁
၁၈	နိုင်ငံတော်ပိုင်စီးပွားရေးအဖွဲ့အစည်းများ	၅၁၁,၀၄၈.၃၀၉	၄၈၉,၂၅၅.၃၇၅	+၂၁,၇၉၂.၉၃၄	၇၂၅,၁၈၃.၀၆၅	၆၈၃,၇၈၁.၃၇၁	+၄၁,၄၀၂.၆၉၄	၄၄၁,၅၄၇.၅၃၈	၃၃၀,၃၄၈.၃၁၆	+၁၁၁,၁၉၉.၂၂၂	၈၁၇,၉၄၆.၂၆၉	၈၄၅,၉၃၂.၀၇၄	-၂၇,၉၈၅.၈၀၅
၁၉	ရင်းနှီးမြှုပ်နှံမှုနှင့်နိုင်ငံခြားစီးပွားဆက်သွယ်ရေး ဝန်ကြီးဌာန၊ ဦးစီးဌာနများ	၇၆,၄၀၆.၂၀၁	၉၉,၅၀၉.၀၀၈	-၂၃,၁၀၂.၈၀၇	၈၉,၉၂၇.၇၄၀	၁၀၄,၇၁၅.၀၀၀	-၁၄,၇၈၇.၂၆၀	၄၇,၀၇၄.၂၈၃	၃၃,၅၅၄.၈၁၃	+၁၃,၅၁၉.၄၇၀	၇၆,၁၉၀.၁၁၀	၁၁၂,၁၉၄.၉၄၇	-၃၆,၀၀၄.၈၃၇
၂၀	ဆောက်လုပ်ရေး ဝန်ကြီးဌာန၊ ဦးစီးဌာနများ	၇၆,၄၀၆.၂၀၁	၉၉,၅၀၉.၀၀၈	-၂၃,၁၀၂.၈၀၇	၈၉,၉၂၇.၇၄၀	၁၀၄,၇၁၅.၀၀၀	-၁၄,၇၈၇.၂၆၀	၄၇,၀၇၄.၂၈၃	၃၃,၅၅၄.၈၁၃	+၁၃,၅၁၉.၄၇၀	၇၆,၁၉၀.၁၁၀	၁၁၂,၁၉၄.၉၄၇	-၃၆,၀၀၄.၈၃၇
၂၁	လူမှုဝန်ထမ်းကယ်ဆယ်ရေးနှင့်ပြန်လည် နေရာချထားရေး ဝန်ကြီးဌာန၊ ဦးစီးဌာနများ	၅၆၆.၈၉၆	၁၄,၂၅၀.၁၆၃	-၁၃,၆၈၃.၂၆၇	၁၃,၈၅၄.၉၆၀	၃၉,၉၆၈.၀၉၃	-၂၆,၁၁၃.၁၃၃	၁,၉၉၄.၉၂၂	၅၅,၃၃၀.၂၁၆	-၅၃,၃၃၅.၂၉၄	၁၀,၈၁၃.၅၈၈	၉၅,၀၀၄.၁၁၃	-၈၄,၁၉၀.၅၂၅
၂၂	ဟိုတယ်နှင့်ခရီးသွားလာရေး ဝန်ကြီးဌာန၊ ဦးစီးဌာနများ	၃၀,၈၇၇.၈၅၀	၄,၂၁၈.၃၁၄	+၂၆,၆၅၉.၅၃၆	၄၈,၃၇၀.၄၅၀	၇,၄၈၂.၄၈၃	+၄၀,၈၈၇.၉၆၇	၁၃,၂၄၀.၈၀၇	၄,၀၆၁.၉၇၈	+၉,၁၇၈.၈၂၉	၂၆,၉၃၀.၉၄၇	၁၁,၅၅၉.၃၈၄	+၁၅,၃၇၁.၅၆၃
၂၃	တိုင်းရင်းသားလူမျိုးများရေးရာ ဝန်ကြီးဌာန၊ ဦးစီးဌာနများ	၀.၂၀၅	၃၁၇.၅၇၂	-၃၁၇.၃၆၇	၂.၇၉၉	၉၃၉.၇၉၁	-၉၃၆.၉၉၂	၀.၃၃၉	၇၁၀.၃၃၃	-၇၀၉.၉၉၄	၀.၂၂၁	၃,၁၀၇.၅၀၇	-၃,၁၀၆.၂၈၆

ပြည်ထောင်စု၏ အရအသုံးစန့်မှန်းခြေငွေစာရင်း

ရငွေ၊ သုံးငွေစာရင်း

(သာမန်)

(ကျပ်သန်းပေါင်း)

အမှတ်စဉ်	ဌာန/အဖွဲ့အစည်းအမည်	၂၀၁၆-၂၀၁၇ အမှန်စာရင်း			၂၀၁၇-၂၀၁၈ ရှေ့ပြေးအမှန်စာရင်း			၂၀၁၈ ဧပြီလမှ စက်တင်ဘာလအထိ (၆) လ ရှေ့ပြေးအမှန်စာရင်း			၂၀၁၈-၂၀၁၉ ပြုပြင်ပြီးစန့်မှန်းခြေ		
		ရငွေ	အသုံးစရိတ်	ပိုငွေ(+) လိုငွေ(-)	ရငွေ	အသုံးစရိတ်	ပိုငွေ(+) လိုငွေ(-)	ရငွေ	အသုံးစရိတ်	ပိုငွေ(+) လိုငွေ(-)	ရငွေ	အသုံးစရိတ်	ပိုငွေ(+) လိုငွေ(-)
၁	၂	၃	၄	၅	၆	၇	၈	၉	၁၀	၁၁	၁၂	၁၃	၁၄
၃	တပ်မြို့စည်ပင်သာယာရေးအဖွဲ့များ	၁,၂၁၅,၃၀၅	၁,၁၅၀,၀၅၀	+၆၅,၂၅၅	၁,၂၆၇,၃၅၇	၁,၁၆၃,၀၈၉	+၁၀၄,၂၆၈	၇၀၇,၇၅၄	၅၉၆,၇၈၀	+၁၁၀,၉၇၄	၁,၅၅၅,၄၈၂	၁,၃၈၁,၈၁၀	+၁၇၃,၆၇၂
၄	နေပြည်တော်ကောင်စီ	၁၅၁,၈၀၂	၁,၂၈၀,၃၅၄	-၁,၁၂၈,၅၅၂	၁၂၀,၇၉၁	၁,၂၅၄,၂၄၉	-၁,၁၃၃,၄၅၈	၂၃၁,၀၃၀	၂၃၂,၂၈၂	-၁,၂၅၂	၁၂၁,၄၂၂	၁,၃၄၉,၇၇၀	-၁,၂၂၈,၃၄၈
၅	မြန်မာနိုင်ငံတော်ဗဟိုဘဏ်	၆၀၁,၃၉၅,၂၉၅	၃၇၉,၇၇၉,၀၆၀	+၂၂၁,၆၁၆,၂၃၅	၇၄၆,၇၃၃,၆၃၁	၄၈၃,၆၁၆,၁၇၄	+၂၆၃,၁၁၇,၄၅၇	၄၂၉,၂၂၀,၄၇၄	၂၆၅,၄၀၇,၂၆၈	+၁၆၃,၈၁၃,၂၀၆	၈၇၈,၂၁၈,၆၈၁	၅၇၁,၇၃၂,၃၆၁	+၃၀၆,၄၈၆,၃၂၀
၆	နေပြည်တော်စည်ပင်သာယာရေးကော်မတီ	၄၂,၄၆၃,၀၃၆	၃၁,၃၂၁,၀၁၀	+၁၁,၁၄၂,၀၂၆	၄၄,၄၀၄,၄၅၂	၂၉,၄၉၉,၆၂၀	+၁၄,၉၀၄,၈၃၂	၁၉,၇၁၈,၀၂၉	၁၄,၄၇၄,၅၇၉	+၅,၂၄၃,၄၅၀	၄၆,၉၅၀,၁၇၀	၃၅,၄၉၈,၁၃၄	+၁၁,၄၅၂,၀၃၆
	ဝန်ကြီးဌာန၊ ဦးစီးဌာနပေါင်း	၈,၆၉၁,၇၆၁,၈၉၆	၈,၁၂၀,၉၀၇,၂၄၂	+၅၇၀,၈၅၄,၆၅၄	၉,၁၄၅,၅၃၅,၃၄၅	၈,၈၃၈,၀၇၇,၀၁၃	+၃၀၇,၄၅၈,၃၃၂	၄,၂၄၇,၃၁၁,၉၃၉	၄,၃၄၁,၁၄၇,၉၆၇	-၉၃,၈၃၆,၀၂၈	၉,၉၁၃,၂၀၉,၃၆၈	၁၀,၈၂၃,၇၉၂,၇၈၆	-၉၁၀,၅၈၃,၄၁၈
	နိုင်ငံတော်ပိုင်စီးပွားရေးအဖွဲ့အစည်းပေါင်း	၆,၃၄၂,၂၄၅,၉၅၃	၅,၄၂၅,၄၂၄,၈၇၈	+၉၁၆,၈၂၁,၀၇၅	၆,၄၈၀,၀၉၅,၄၀၉	၅,၆၄၂,၁၉၆,၈၈၆	+၈၃၇,၈၉၈,၅၂၃	၃,၆၄၇,၆၇၈,၄၃၁	၂,၇၆၆,၇၂၅,၈၇၆	+၈၈၀,၉၅၂,၅၅၅	၇,၆၅၂,၂၀၄,၆၃၉	၇,၂၂၁,၃၀၀,၇၀၁	+၄၃၀,၉၀၃,၉၃၈
၇	ပြည်ထောင်စုဘဏ္ဍာရန်ပုံငွေအစီအစဉ်ပြင်ပမှ ဆောင်ရွက်သောနိုင်ငံတော်ပိုင်စီးပွားရေး အဖွဲ့အစည်းများ	၉၁၀,၆၇၄,၂၅၀	၈၅၆,၃၅၆,၀၈၂	+၅၄,၃၁၈,၁၆၈	၁,၀၀၅,၀၉၈,၁၅၀	၉၀၀,၅၄၁,၅၃၀	+၁၀၄,၅၅၆,၆၂၀	၅၇၈,၉၃၄,၃၉၆	၄၇၀,၅၈၇,၄၇၂	+၁၀၈,၃၄၆,၉၂၄	၁,၂၇၃,၁၇၃,၃၄၄	၁,၂၆၁,၉၆၁,၉၂၄	+၁၁,၂၁၁,၄၂၀
	၁။ ပို့ဆောင်ရေးနှင့်ဆက်သွယ်ရေး	၂၁၆,၅၅၄,၆၆၅	၁၈၇,၇၈၄,၄၆၀	+၂၈,၇၇၀,၂၀၅	၂၂၄,၆၃၃,၂၇၃	၂၀၉,၀၃၄,၄၂၅	+၁၅,၆၀၀,၈၄၈	၁၂၅,၉၃၄,၁၅၀	၈၂,၆၀၅,၁၉၉	+၄၃,၃၂၈,၉၅၁	၂၆၉,၈၇၀,၇၉၀	၂၆၅,၀၇၈,၆၅၈	+၄,၇၉၂,၁၃၂
	၂။ ရန်ကုန်လျှပ်စစ်ဓာတ်အားပေးရေးကော်ပိုရေးရှင်း	၄၉၈,၆၀၈,၇၇၄	၄၈၀,၁၄၇,၈၇၀	+၁၈၈,၄၆၀,၉၀၄	၅၆၂,၉၇၆,၉၈၂	၄၉၇,၆၁၀,၅၈၃	+၆၅,၃၆၆,၃၉၉	၃၂၂,၀၄၄,၄၅၆	၂၇၁,၅၉၇,၀၇၁	+၅၀,၄၄၇,၃၈၅	၇၀၈,၀၄၀,၉၈၉	၇၀၀,၁၆၂,၃၇၅	+၇,၈၇၈,၆၁၄
	၃။ မန္တလေးလျှပ်စစ်ဓာတ်အားပေးရေးကော်ပိုရေးရှင်း	၁၉၅,၅၁၀,၈၁၁	၁၈၈,၄၂၃,၇၅၂	+၇,၀၈၇,၀၅၉	၂၁၇,၄၈၅,၈၉၅	၁၉၃,၈၉၆,၅၂၂	+၂၃,၅၈၉,၃၇၃	၁၃၀,၉၉၄,၇၉၀	၁၁၆,၃၈၇,၂၀၂	+၁၄,၆၀၇,၅၈၈	၂၉၅,၂၆၁,၅၆၅	၂၉၆,၇၂၀,၈၉၁	-၁,၄၅၉,၃၂၆
၈	ပြည်ထောင်စုဘဏ္ဍာရန်ပုံငွေအစီအစဉ်ပြင်ပမှ ဆောင်ရွက်သောဝန်ကြီးဌာန၊ ဦးစီးဌာနများ	၇၃,၂၄၂,၁၀၇	၁၃,၃၂၆,၄၃၀	+၅၉,၉၁၅,၆၇၇	၈၈,၅၃၆,၃၄၅	၁၆,၁၃၄,၅၈၅	+၇၂,၄၀၁,၇၆၀	၅၅,၈၅၁,၈၀၉	၁၁,၈၄၃,၉၆၂	+၄၄,၀၀၇,၈၄၇	၁၂၂,၀၀၀,၀၀၀	၅၅,၈၇၂,၇၄၄	+၆၆,၁၂၇,၂၅၆
	လူမှုဖူလုံရေးအဖွဲ့	၇၃,၂၄၂,၁၀၇	၁၃,၃၂၆,၄၃၀	+၅၉,၉၁၅,၆၇၇	၈၈,၅၃၆,၃၄၅	၁၆,၁၃၄,၅၈၅	+၇၂,၄၀၁,၇၆၀	၅၅,၈၅၁,၈၀၉	၁၁,၈၄၃,၉၆၂	+၄၄,၀၀၇,၈၄၇	၁၂၂,၀၀၀,၀၀၀	၅၅,၈၇၂,၇၄၄	+၆၆,၁၂၇,၂၅၆
	စုစုပေါင်း	၁၆,၀၁၇,၉၂၄,၂၀၆	၁၄,၄၁၆,၀၁၄,၆၃၂	+၁,၆၀၁,၉၀၉,၅၇၄	၁၆,၇၁၉,၂၆၅,၂၄၉	၁၅,၃၉၆,၉၅၀,၀၁၄	+၁,၃၂၂,၃၁၅,၂၃၅	၈,၅၂၉,၈၁၆,၅၇၅	၇,၅၉၀,၃၀၅,၂၇၇	+၉၃၉,၅၁၁,၂၉၈	၁၈,၉၆၀,၅၈၇,၃၅၁	၁၉,၃၃၂,၉၂၈,၁၅၅	-၃၇၂,၃၄၀,၈၀၄

ပြည်ထောင်စု၏ အရအသုံးခန့်မှန်းခြေငွေစာရင်း

ရငွေ၊ သုံးငွေစာရင်း

(ငွေလုံးငွေရင်း)

(ကျပ်သန်းပေါင်း)

အမှတ်စဉ်	ဌာန/အဖွဲ့အစည်းအမည်	၂၀၁၆-၂၀၁၇ အမှန်စာရင်း			၂၀၁၇-၂၀၁၈ ရှေ့ပြေးအမှန်စာရင်း			၂၀၁၈ ဧပြီလမှ စက်တင်ဘာလအထိ (၆) လ ရှေ့ပြေးအမှန်စာရင်း			၂၀၁၈-၂၀၁၉ ပြုပြင်ပြီးခန့်မှန်းခြေ		
		ရငွေ	အသုံးစရိတ်	ပိုငွေ(+) လိုငွေ(-)	ရငွေ	အသုံးစရိတ်	ပိုငွေ(+) လိုငွေ(-)	ရငွေ	အသုံးစရိတ်	ပိုငွေ(+) လိုငွေ(-)	ရငွေ	အသုံးစရိတ်	ပိုငွေ(+) လိုငွေ(-)
၁	၂	၃	၄	၅	၆	၇	၈	၉	၁၀	၁၁	၁၂	၁၃	၁၄
၁	ဗဟိုအဖွဲ့အစည်းများ	၁၃၅.၄၀၈	၁၆.၃၆၃.၄၆၃	-၁၆.၂၂၈.၀၅၅	၁.၂၁၃.၃၀၈	၂၁.၈၂၆.၃၅၁	-၂၀.၆၁၃.၀၄၃	၂၄.၂၉၀.၃၃၁	၅.၆၆၆.၇၈၇	+၁၈.၆၂၃.၅၄၄	၂၈.၁၇၄.၆၇၀	၄၄.၆၃၃.၉၀၃	-၁၆.၄၅၉.၂၃၃
၁	နိုင်ငံတော်သမ္မတရုံး		၉.၈၈၇	-၉.၈၈၇		၆.၀၈၃.၁၄၅	-၆.၀၈၃.၁၄၅	၂၃.၈၉၃.၄၈၃	၆.၂၉၇၇	+၂၃.၈၃၀.၅၀၆		၁၄.၇၂၄	-၁၄.၇၂၄
၂	ပြည်ထောင်စုအစိုးရအဖွဲ့ရုံး		၈၀.၉၈၂	-၈၀.၉၈၂	၀.၈၀၀	၁၀၃.၉၁၈	-၁၀၃.၁၁၈		၄၅.၁၂၃	-၄၅.၁၂၃		၆၆.၉၆၉	-၆၆.၉၆၉
၃	ပြည်ထောင်စုလွှတ်တော်ရုံး	၉၇.၉၀၃	၁.၉၁၂.၈၁၂	-၁.၈၁၄.၉၀၉	၃၇၇.၇၃၄	၁.၀၁၂.၃၉၄	-၆၃၄.၆၆၀	၁၂၇.၂၄၀	၃၂၀.၁၅၄	-၁၉၂.၉၁၄	၇၄၂.၂၅၈	၁.၉၁၅.၇၅၇	-၁.၁၇၃.၄၉၉
၄	ပြည်သူ့လွှတ်တော်ရုံး		၂.၇၈၁.၂၉၅	-၂.၇၈၁.၂၉၅		၉၁.၁၁၂	-၉၁.၁၁၂		၃၀.၂၅၈	-၃၀.၂၅၈		၄၉.၉၃၃	-၄၉.၉၃၃
၅	အမျိုးသားလွှတ်တော်ရုံး	၀.၂၀၀	၈၈၃.၀၀၃	-၈၈၂.၈၀၃	၀.၆၀၀	၈၈.၄၄၀	-၈၇.၈၄၀	၀.၃၅၀	၃၇.၃၈၉	-၃၇.၀၃၉	၀.၀၅၀	၁၄၄.၃၈၀	-၁၄၄.၃၃၀
၆	ပြည်ထောင်စုတရားလွှတ်တော်ချုပ်ရုံး	၉.၂၀၀	၈.၁၇၀.၉၆၉	-၈.၁၆၁.၇၆၉	၀.၀၂၀	၈.၂၆၃.၄၀၄	-၈.၂၆၃.၃၈၄	၁၅.၅၇၇	၃.၆၃၁.၃၅၃	-၃.၆၁၅.၇၇၆		၈.၂၆၂.၁၅၀	-၈.၂၆၂.၁၅၀
၇	နိုင်ငံတော်ဖွဲ့စည်းပုံအခြေခံဥပဒေဆိုင်ရာရုံးရုံး		၆.၇၅၆	-၆.၇၅၆		၂၄.၃၆၉	-၂၄.၃၆၉		၁၄.၁၃၆	-၁၄.၁၃၆		၅၆.၈၅၈	-၅၆.၈၅၈
၈	ပြည်ထောင်စုရွေးကောက်ပွဲကော်မရှင်ရုံး		၁.၅၀၁.၆၃၈	-၁.၅၀၁.၆၃၈		၁.၂၆၈.၁၃၇	-၁.၂၆၈.၁၃၇					၁.၈၀၈.၁၁၆	-၁.၈၀၈.၁၁၆
၉	ပြည်ထောင်စုရွေးကော်မရှင်ရုံး		၁၀၁.၁၆၃	-၁၀၁.၁၆၃		၉၁၃.၉၈၀	-၉၁၃.၉၈၀		၂၉၉.၅၈၈	-၂၉၉.၅၈၈		၇၀၂.၅၁၀	-၇၀၂.၅၁၀
၁၀	ပြည်ထောင်စုစာရင်းစစ်ချုပ်ရုံး	၂၇.၃၆၁	၇၁၉.၀၈၁	-၆၉၁.၇၂၀	၈၃၄.၁၅၄	၂.၃၅၀.၀၄၆	-၁.၅၁၅.၈၉၂	၂၅၃.၆၈၁	၄၂၈.၆၂၆	-၁၇၄.၉၄၅	၂၃၂.၃၆၂	၇၅၈.၇၄၈	-၅၂၆.၃၈၆
၁၁	ပြည်ထောင်စုရာထူးဝန်အဖွဲ့	၀.၇၅၄	၁၉၅.၈၇၇	-၁၉၅.၁၂၃		၁.၆၂၇.၄၀၆	-၁.၆၂၇.၄၀၆		၇၉၇.၁၈၃	-၇၉၇.၁၈၃	၂၇.၂၀၀.၀၀၀	၃၀.၈၅၃.၇၅၈	-၃.၆၅၃.၇၅၈
	(၁) ပြည်ထောင်စုရာထူးဝန်အဖွဲ့၊ ဥက္ကဋ္ဌရုံးအဖွဲ့		၃၉.၈၁၆	-၃၉.၈၁၆		၇၅.၃၉၀	-၇၅.၃၉၀		၈၅.၉၅၇	-၈၅.၉၅၇	၂၇.၂၀၀.၀၀၀	၂၇.၄၄၁.၂၆၁	-၂၄၁.၂၆၁
	(၂) ဝန်ထမ်းရေးရာဦးစီးဌာန		၄၁.၃၉၃	-၄၁.၃၉၃		၁၈.၅၇၈	-၁၈.၅၇၈		၂၁.၃၁၂	-၂၁.၃၁၂		၂၆.၉၅၅	-၂၆.၉၅၅
	(၃) ဝန်ထမ်းရွေးချယ်ရေးဦးစီးဌာန		၄၃.၆၇၅	-၄၃.၆၇၅		၄၆.၇၂၇	-၄၆.၇၂၇		၁၈.၀၃၁	-၁၈.၀၃၁		၄၇.၁၅၈	-၄၇.၁၅၈
	(၄) ဗဟိုဝန်ထမ်းတက္ကသိုလ် (အောက်မြန်မာပြည်)	၀.၇၅၄	၂၁.၈၄၀	-၂၁.၀၈၆		၅၁၁.၄၁၁	-၅၁၁.၄၁၁		၃၈၀.၁၀၇	-၃၈၀.၁၀၇		၉၂၀.၁၁၀	-၉၂၀.၁၁၀
	(၅) ဗဟိုဝန်ထမ်းတက္ကသိုလ် (အထက်မြန်မာပြည်)		၄၉.၁၅၃	-၄၉.၁၅၃		၉၇၅.၃၀၀	-၉၇၅.၃၀၀		၂၉၁.၇၇၆	-၂၉၁.၇၇၆		၂.၄၁၈.၂၇၄	-၂.၄၁၈.၂၇၄

ပြည်ထောင်စု၏ အရအသုံးစန့်မှန်းခြေငွေစာရင်း

ရငွေ၊ သုံးငွေစာရင်း

(ငွေလုံးငွေရင်း)

(ကျပ်သန်းပေါင်း)

အမှတ်စဉ်	ဌာန/အဖွဲ့အစည်းအမည်	၂၀၁၆-၂၀၁၇ အမှန်စာရင်း			၂၀၁၇-၂၀၁၈ ရှေ့ပြေးအမှန်စာရင်း			၂၀၁၈ စင်္ကြံလမှ စက်တင်ဘာလအထိ (၆) လ ရှေ့ပြေးအမှန်စာရင်း			၂၀၁၈-၂၀၁၉ ပြုပြင်ပြီးခန့်မှန်းခြေ		
		ရငွေ	အသုံးစရိတ်	ပိုငွေ(+) လိုငွေ(-)	ရငွေ	အသုံးစရိတ်	ပိုငွေ(+) လိုငွေ(-)	ရငွေ	အသုံးစရိတ်	ပိုငွေ(+) လိုငွေ(-)	ရငွေ	အသုံးစရိတ်	ပိုငွေ(+) လိုငွေ(-)
၁	၂	၃	၄	၅	၆	၇	၈	၉	၁၀	၁၁	၁၂	၁၃	၁၄
၁၃	အလုပ်သမား၊ လူဝင်မှုကြီးကြပ်ရေးနှင့် ပြည်သူ့အင်အား	၀.၀၉၁	၃.၅၆၀.၃၂၇	-၃.၅၆၀.၂၃၆	၀.၀၇၇	၂.၉၄၇.၇၁၁	-၂.၉၄၇.၆၃၄	၀.၀၁၃	၂၆၀.၆၀၁	-၂၆၀.၅၈၈	၁.၃၇၀	၅.၇၇၄.၂၁၁	-၅.၇၇၂.၈၄၁
	ဝန်ကြီးဌာန၊ ဦးစီးဌာနများ	၀.၀၉၁	၃.၅၆၀.၃၂၇	-၃.၅၆၀.၂၃၆	၀.၀၇၇	၂.၉၄၇.၇၁၁	-၂.၉၄၇.၆၃၄	၀.၀၁၃	၂၆၀.၆၀၁	-၂၆၀.၅၈၈	၁.၃၇၀	၅.၇၇၄.၂၁၁	-၅.၇၇၂.၈၄၁
၁၄	စက်မှု	၇.၈၃၂.၉၂၇	၁၄၃.၂၄၁.၀၇၁	-၁၃၅.၄၀၈.၁၄၄	၃.၀၃၀.၆၈၉	၁၀၉.၅၆၄.၂၂၂	-၁၀၆.၅၃၃.၅၃၃	၂.၄၆၉.၃၈၃	၄၅.၇၃၇.၄၈၉	-၄၃.၂၆၈.၁၀၆	၅.၉၂၀.၁၃၃	၁၁၂.၉၀၄.၅၇၂	-၁၀၆.၉၈၄.၄၃၉
	ဝန်ကြီးဌာန၊ ဦးစီးဌာနများ	၅.၉၆၀.၄၄၃	၇.၃၆၇.၃၀၃	-၁.၄၀၆.၈၆၀	၃.၅၉၅.၅၁၈	၃.၆၅၁.၆၀၀	-၃.၂၉၂.၀၈၂	၄.၂၁၆.၀၆၆	၉၇၆.၀၆၇	-၅၅၄.၄၆၁	၅.၈၇၄.၉၅၂	၁၅.၀၅၂.၀၅၀	-၉.၁၇၇.၀၉၈
	နိုင်ငံတော်ပိုင်စီးပွားရေးအဖွဲ့အစည်းများ	၁.၈၇၂.၄၈၄	၁၃၅.၈၇၃.၇၆၈	-၁၃၃.၀၀၁.၂၈၄	၂.၆၇၁.၁၇၁	၁၀၅.၉၁၂.၆၂၂	-၁၀၃.၂၄၁.၄၅၁	၂.၀၄၇.၇၇၇	၄၄.၇၆၁.၄၂၂	-၄၂.၇၁၃.၆၄၅	၄၅.၁၈၁	၉၇.၈၅၂.၅၂၂	-၉၇.၈၀၇.၃၄၁
၁၅	စီးပွားရေးနှင့်ကူးသန်းရောင်းဝယ်ရေး	၆၈၇.၁၆၂	၁.၃၂၀.၇၂၂	-၆၃၃.၅၆၀	၂.၀၆၈.၃၈၀	၃.၁၄၂.၇၀၂	-၁.၀၇၄.၃၂၂	၂.၉၀၁	၄၂၈.၅၄၂	-၃၉၉.၅၂၃	၁၀၈.၂၄၆	၂.၁၇၅.၄၈၅	-၂.၀၆၇.၂၃၉
	ဝန်ကြီးဌာန၊ ဦးစီးဌာနများ	၆၈၇.၁၆၂	၁.၃၂၀.၇၂၂	-၆၃၃.၅၆၀	၂.၀၆၈.၃၈၀	၃.၁၄၂.၇၀၂	-၁.၀၇၄.၃၂၂	၂.၉၀၁	၄၂၈.၅၄၂	-၃၉၉.၅၂၃	၁၀၈.၂၄၆	၂.၁၇၅.၄၈၅	-၂.၀၆၇.၂၃၉
၁၆	ပညာရေး	၃၃.၇၅၈.၈၄၈	၂၉၂.၄၀၀.၃၈၈	-၂၅၈.၆၄၁.၅၄၀	၇.၀၃၂.၈၇၇	၂၆၈.၉၄၀.၄၆၁	-၂၆၁.၉၀၇.၅၈၄	၁.၇၉၄.၅၅၂	၄၆.၁၃၅.၉၃၇	-၄၄.၃၄၁.၃၈၅	၅၄.၂၁၇.၆၃၉	၅၇၃.၀၁၆.၂၃၁	-၅၈၀.၇၉၈.၅၉၂
	ဝန်ကြီးဌာန၊ ဦးစီးဌာနများ	၃၃.၇၅၈.၈၄၈	၂၉၂.၄၀၀.၃၈၈	-၂၅၈.၆၄၁.၅၄၀	၇.၀၃၂.၈၇၇	၂၆၈.၉၄၀.၄၆၁	-၂၆၁.၉၀၇.၅၈၄	၁.၇၉၄.၅၅၂	၄၆.၁၃၅.၉၃၇	-၄၄.၃၄၁.၃၈၅	၅၄.၂၁၇.၆၃၉	၅၇၃.၀၁၆.၂၃၁	-၅၈၀.၇၉၈.၅၉၂
၁၇	ကျန်းမာရေးနှင့်အားကစား	၁၅.၂၂၃.၃၆၂	၂၆၇.၄၉၂.၁၇၉	-၂၅၂.၂၆၄.၈၁၇	၁၀.၉၇၀.၀၀၈	၂၈၈.၄၄၄.၇၀၇	-၂၇၇.၄၇၄.၆၉၉	၃.၇၃၁.၈၆၇	၉၁.၅၉၈.၉၉၅	-၈၇.၈၆၇.၁၂၈	၇၂.၆၅၂.၂၁၈	၄၃၄.၇၅၇.၈၆၉	-၃၆၂.၁၀၅.၆၅၁
	ဝန်ကြီးဌာန၊ ဦးစီးဌာနများ	၁၅.၂၂၃.၃၆၂	၂၆၇.၄၉၂.၁၇၉	-၂၅၂.၂၆၄.၈၁၇	၁၀.၉၇၀.၀၀၈	၂၈၈.၄၄၄.၇၀၇	-၂၇၇.၄၇၄.၆၉၉	၃.၇၃၁.၈၆၇	၉၁.၅၉၈.၉၉၅	-၈၇.၈၆၇.၁၂၈	၇၂.၆၅၂.၂၁၈	၄၃၄.၇၅၇.၈၆၉	-၃၆၂.၁၀၅.၆၅၁
၁၈	စီမံကိန်းနှင့်ဘဏ္ဍာရေး	၃၁.၁၃၃.၈၃၉	၆၀.၈၂၂.၆၃၆	-၂၉.၆၈၈.၇၉၇	၁၁.၉၆၈.၄၇၈	၄၂.၈၃၃.၈၅၀	-၃၀.၈၆၅.၃၇၂	၄.၆၀၃.၄၇၂	၁၂.၉၇၆.၀၃၆	-၈.၃၇၂.၅၆၄	၂.၉၄၅.၆၃၁	၁၀၂.၃၃၅.၃၆၂	-၇၂.၉၈၉.၇၃၁
	ဝန်ကြီးဌာန၊ ဦးစီးဌာနများ	၃၀.၄၈၉.၃၈၁	၄၇.၆၅၂.၅၆၈	-၁၇.၁၆၃.၁၈၇	၁၁.၃၁၁.၈၅၆	၂၈.၀၂၀.၅၅၂	-၁၆.၆၃၈.၆၆၆	၄.၄၄၈.၁၉၄	၈.၀၄၆.၀၉၉	-၃.၅၉၇.၉၀၅	၂.၃၉၆.၈၄၉	၇၀.၈၀၇.၆၈၂	-၄၇.၇၁၀.၈၃၃
	နိုင်ငံတော်ပိုင်စီးပွားရေးအဖွဲ့အစည်းများ	၆၄၄.၄၅၈	၁၃.၁၇၀.၀၆၈	-၁၂.၅၂၄.၆၄၀	၅၈၆.၆၂၂	၁၄.၈၁၃.၂၉၈	-၁၄.၂၂၆.၆၇၆	၁၅၅.၂၇၈	၄.၉၂၉.၉၃၇	-၄.၇၇၄.၆၅၉	၆.၅၄၈.၇၈၂	၃၁.၅၂၇.၆၈၀	-၂၅.၂၇၈.၈၉၈
၁၉	ရင်းနှီးမြှုပ်နှံမှုနှင့်နိုင်ငံခြားစီးပွားဆက်သွယ်ရေး										၂၉၇.၀၄၀	၂.၀၅၆.၅၆၇	-၁.၇၅၉.၅၂၇
	ဝန်ကြီးဌာန၊ ဦးစီးဌာနများ										၂၉၇.၀၄၀	၂.၀၅၆.၅၆၇	-၁.၇၅၉.၅၂၇
၂၀	ဆောက်လုပ်ရေး	၇၇.၅၀၂.၅၇၉	၂၉၅.၉၅၄.၀၃၂	-၂၁၈.၄၅၁.၄၅၃	၂၂.၅၁၃.၉၆၁	၃၂၆.၃၆၃.၀၉၇	-၃၀၃.၈၄၉.၁၃၆	၁၂.၆၅၃.၉၁၆	၇၆.၀၄၆.၄၂၆	-၆၃.၃၉၂.၅၁၀	၃၇.၉၂၂.၈၂၈	၇၀၁.၈၀၅.၃၄၉	-၆၆၃.၈၈၂.၅၂၁
	ဝန်ကြီးဌာန၊ ဦးစီးဌာနများ	၇၇.၅၀၂.၅၇၉	၂၉၅.၉၅၄.၀၃၂	-၂၁၈.၄၅၁.၄၅၃	၂၂.၅၁၃.၉၆၁	၃၂၆.၃၆၃.၀၉၇	-၃၀၃.၈၄၉.၁၃၆	၁၂.၆၅၃.၉၁၆	၇၆.၀၄၆.၄၂၆	-၆၃.၃၉၂.၅၁၀	၃၇.၉၂၂.၈၂၈	၇၀၁.၈၀၅.၃၄၉	-၆၆၃.၈၈၂.၅၂၁
၂၁	လူမှုဝန်ထမ်း၊ ကယ်ဆယ်ရေးနှင့်ပြန်လည် နေရာချထားရေး		၃.၉၁၁.၅၇၆	-၃.၉၁၁.၅၇၆		၁၇.၃၃၅.၉၂၈	-၁၇.၃၃၅.၉၂၈		၉၇၅.၉၃၃	-၉၇၅.၉၃၃	၁၆.၆၉၀.၀၀၀	၂၆.၁၇၉.၄၆၀	-၉.၄၈၉.၄၆၀
	ဝန်ကြီးဌာန၊ ဦးစီးဌာနများ		၃.၉၁၁.၅၇၆	-၃.၉၁၁.၅၇၆		၁၇.၃၃၅.၉၂၈	-၁၇.၃၃၅.၉၂၈		၉၇၅.၉၃၃	-၉၇၅.၉၃၃	၁၆.၆၉၀.၀၀၀	၂၆.၁၇၉.၄၆၀	-၉.၄၈၉.၄၆၀
၂၂	ဟိုတယ်နှင့်စရီးသွားလာရေး	၆၄.၁၃၄	၈၂.၈၇၁	-၁၈.၇၃၇	၅၉.၀၀၈	၅၃.၃၅၀	+၅.၆၅၈	၁၇.၂၀၁	၅၅.၄၉၅	-၃၈.၂၉၄	၂၇၅.၂၇၅	၃၇၁.၂၁၅	-၉၅.၉၄၀
	ဝန်ကြီးဌာန၊ ဦးစီးဌာနများ	၆၄.၁၃၄	၈၂.၈၇၁	-၁၈.၇၃၇	၅၉.၀၀၈	၅၃.၃၅၀	+၅.၆၅၈	၁၇.၂၀၁	၅၅.၄၉၅	-၃၈.၂၉၄	၂၇၅.၂၇၅	၃၇၁.၂၁၅	-၉၅.၉၄၀
၂၃	တိုင်းရင်းသားလူမျိုးများရေးရာ		၂၄၀.၄၄၅	-၂၄၀.၄၄၅		၂.၁၅၀.၆၀၆	-၂.၁၅၀.၆၀၆		၁၉၄.၃၁၃	-၁၉၄.၃၁၃	၀.၁၇၀	၁.၆၃၄.၁၆၁	-၁.၆၃၃.၉၉၁
	ဝန်ကြီးဌာန၊ ဦးစီးဌာနများ		၂၄၀.၄၄၅	-၂၄၀.၄၄၅		၂.၁၅၀.၆၀၆	-၂.၁၅၀.၆၀၆		၁၉၄.၃၁၃	-၁၉၄.၃၁၃	၀.၁၇၀	၁.၆၃၄.၁၆၁	-၁.၆၃၃.၉၉၁

ပြည်ထောင်စု၏ အရအသုံးစန့်မှန်းခြေငွေစာရင်း

ရငွေ၊ သုံးငွေစာရင်း

(ငွေလုံးငွေရင်း)

(ကျပ်သန်းပေါင်း)

အမှတ်စဉ်	ဌာန/အဖွဲ့အစည်းအမည်	၂၀၁၆-၂၀၁၇ အမှန်စာရင်း			၂၀၁၇-၂၀၁၈ ရှေ့ပြေးအမှန်စာရင်း			၂၀၁၈ ဧပြီလမှ စက်တင်ဘာလအထိ (၆) လ ရှေ့ပြေးအမှန်စာရင်း			၂၀၁၈-၂၀၁၉ ပြုပြင်ပြီးခန့်မှန်းခြေ		
		ရငွေ	အသုံးစရိတ်	ပိုငွေ(+) လိုငွေ(-)	ရငွေ	အသုံးစရိတ်	ပိုငွေ(+) လိုငွေ(-)	ရငွေ	အသုံးစရိတ်	ပိုငွေ(+) လိုငွေ(-)	ရငွေ	အသုံးစရိတ်	ပိုငွေ(+) လိုငွေ(-)
၁	၂	၃	၄	၅	၆	၇	၈	၉	၁၀	၁၁	၁၂	၁၃	၁၄
၃	တပ်မြို့စည်ပင်သာယာရေးအဖွဲ့များ		၃၈.၅၅၇	-၃၈.၅၅၇		၂၈.၀၀၀	-၂၈.၀၀၀						
၄	နေပြည်တော်ကောင်စီ		၁၅.၉၁၈.၀၅၄	-၁၅.၉၁၈.၀၅၄		၃၁.၀၇၈.၇၃၅	-၃၁.၀၇၈.၇၃၅		၂.၇၈၅.၄၁၄	-၂.၇၈၅.၄၁၄		၉၅.၆၆၆.၃၂၇	-၉၅.၆၆၆.၃၂၇
၅	မြန်မာနိုင်ငံတော်ဗဟိုဘဏ်		၁.၈၆၄.၇၇၃	-၁.၈၆၄.၇၇၃		၁.၁၉၀.၆၁၂	-၁.၁၉၀.၆၁၂		၉၀၂.၇၀၄	-၉၀၂.၇၀၄	၂၇.၂၂၂.၄၅၀	၄၅.၀၃၇.၉၆၆	-၁၇.၇၈၅.၅၄၆
၆	နေပြည်တော်စည်ပင်သာယာရေးကော်မတီ	၉၃.၉၀၃	၇.၀၂၄.၃၄၂	-၆.၉၃၀.၄၃၉	၆၇၁.၂၄၁	၃.၉၇၀.၄၇၄	-၃.၂၉၉.၂၃၃	၂၉.၀၅၇	၁.၀၂၀.၁၅၄	-၉၉၁.၀၉၇	၄၅.၉၅၆	၄.၂၇၆.၀၂၅	-၄.၂၃၀.၀၆၉
	ဝန်ကြီးဌာန၊ ဦးစီးဌာနပေါင်း	၁၉၆.၅၅၀.၂၄၁	၃.၂၄၉.၀၉၁.၃၆၈	-၃.၀၅၂.၅၄၁.၁၂၇	၉၈.၆၀၂.၁၅၇	၃.၃၀၉.၈၁၇.၄၁၉	-၃.၂၁၁.၂၁၅.၂၆၂	၈၂.၈၃၃.၂၈၇	၁.၂၀၅.၃၃၉.၄၃၉	-၁.၁၂၂.၅၀၆.၁၅၂	၃၅၁.၇၁၃.၆၁၃	၅.၀၆၁.၇၇၁.၁၉၀	-၄.၇၁၀.၀၅၇.၅၇၇
	နိုင်ငံတော်ပိုင်စီးပွားရေးအဖွဲ့အစည်းပေါင်း	၂၇.၁၅၃.၄၃၃	၄၆၃.၀၀၅.၁၂၆	-၄၃၅.၈၅၁.၆၉၃	၂၁.၉၃၄.၇၁၃	၆၂၇.၆၅၈.၂၄၈	-၆၀၅.၇၂၃.၅၃၅	၁၀.၁၂၄.၅၁၆	၂၉၇.၉၂၁.၇၄၁	-၂၈၇.၇၉၇.၂၂၅	၅၈.၀၀၀.၂၈၆	၁.၃၄၀.၆၄၄.၆၄၁	-၁.၂၈၂.၆၄၄.၃၅၅
၇	ပြည်ထောင်စုဘဏ္ဍာရန်ပုံငွေအစီအစဉ်ပြင်ပမှ ဆောင်ရွက်သောနိုင်ငံတော်ပိုင်စီးပွားရေး အဖွဲ့အစည်းများ	၅.၇၄၀.၈၀၀	၂၆၃.၉၀၂.၃၁၄	-၅.၅၈.၁၆၁.၅၁၄	၅.၅၆၈.၉၈၄	၁၂၃.၈၂၄.၉၀၄	-၁၁၈.၂၅၅.၉၂၀	၉.၁၆၂.၈၈၆	၆၃.၈၉၅.၈၁၂	-၅၄.၇၃၂.၉၂၆	၆.၃၉၁.၆၈၉	၂၈၂.၃၆၅.၆၉၁	-၂၇၅.၉၇၄.၀၀၂
	၁။ ပိုဆောင်ရေးနှင့်ဆက်သွယ်ရေး	၅.၇၄၀.၈၀၀	၂၁၇.၁၇၄.၀၆၀	-၂၁၁.၄၃၃.၂၆၀	၅.၅၆၈.၉၈၄	၈၆.၀၇၉.၆၀၆	-၈၀.၅၁၀.၆၂၂	၉.၁၆၂.၈၈၆	၃၉.၂၉၅.၄၆၁	-၃၀.၁၃၂.၅၇၅	၆.၃၉၁.၆၈၉	၂၂၀.၂၄၃.၄၈၃	-၂၁၃.၈၅၁.၇၉၄
	၂။ ရန်ကုန်လျှပ်စစ်ဓာတ်အားပေးရေးကော်ပိုရေးရှင်း		၃၅.၅၁၃.၁၀၂	-၃၅.၅၁၃.၁၀၂		၂၉.၆၂၆.၆၁၃	-၂၉.၆၂၆.၆၁၃		၁၈.၅၆၆.၄၁၇	-၁၈.၅၆၆.၄၁၇		၄၁.၇၃၈.၁၉၇	-၄၁.၇၃၈.၁၉၇
	၃။ မန္တလေးလျှပ်စစ်ဓာတ်အားပေးရေးကော်ပိုရေးရှင်း		၁၁.၂၂၅.၁၅၂	-၁၁.၂၂၅.၁၅၂		၈.၁၁၈.၆၈၅	-၈.၁၁၈.၆၈၅		၆.၀၀၃.၉၃၄	-၆.၀၀၃.၉၃၄		၂၀.၃၈၄.၀၁၁	-၂၀.၃၈၄.၀၁၁
၈	ပြည်ထောင်စုဘဏ္ဍာရန်ပုံငွေအစီအစဉ်ပြင်ပမှ ဆောင်ရွက်သောဝန်ကြီးဌာန၊ ဦးစီးဌာနများ	၂၄.၀၃၉	၂.၆၅၇.၉၄၄	-၂.၆၃၃.၉၀၅	၀.၄၆၆	၁.၈၁၄.၁၅၀	-၁.၈၁၃.၆၈၄	၂.၂၅၅	၄၅၃.၄၆၀	-၄၅၁.၂၀၅	၀.၃၇၁	၈.၆၆၄.၆၀၈	-၈.၆၆၄.၂၃၇
	လူမှုဖူလုံရေးအဖွဲ့	၂၄.၀၃၉	၂.၆၅၇.၉၄၄	-၂.၆၃၃.၉၀၅	၀.၄၆၆	၁.၈၁၄.၁၅၀	-၁.၈၁၃.၆၈၄	၂.၂၅၅	၄၅၃.၄၆၀	-၄၅၁.၂၀၅	၀.၃၇၁	၈.၆၆၄.၆၀၈	-၈.၆၆၄.၂၃၇
	စုစုပေါင်း	၂၂၉.၄၆၈.၅၁၃	၃.၉၇၈.၆၅၆.၇၅၂	-၃.၇၄၉.၁၈၈.၂၃၉	၁၂၆.၁၀၆.၃၂၁	၄.၀၆၃.၁၁၄.၇၂၁	-၃.၉၃၇.၀၀၈.၄၀၁	၁၀၂.၁၂၂.၉၄၄	၁.၅၆၇.၆၁၀.၄၅၂	-၁.၄၆၅.၄၈၇.၅၀၈	၄၁၆.၁၀၅.၉၅၉	၆.၆၉၃.၄၄၆.၁၃၀	-၆.၂၇၇.၃၄၀.၁၇၁

ပြည်ထောင်စု၏ အရအသုံးခန့်မှန်းခြေငွေစာရင်း

ရငွေ၊ သုံးငွေစာရင်း

(ကြွေးမြီ)

(ကျပ်သန်းပေါင်း)

အမှတ်စဉ်	ဌာန/အဖွဲ့အစည်းအမည်	၂၀၁၆-၂၀၁၇ အမှန်စာရင်း			၂၀၁၇-၂၀၁၈ ရှေ့ပြေးအမှန်စာရင်း			၂၀၁၈ ဧပြီလမှ စက်တင်ဘာလအထိ (၆) လ ရှေ့ပြေးအမှန်စာရင်း			၂၀၁၈-၂၀၁၉ ပြုပြင်ပြီးခန့်မှန်းခြေ		
		ရငွေ	အသုံးစရိတ်	ပိုငွေ(+) လိုငွေ(-)	ရငွေ	အသုံးစရိတ်	ပိုငွေ(+) လိုငွေ(-)	ရငွေ	အသုံးစရိတ်	ပိုငွေ(+) လိုငွေ(-)	ရငွေ	အသုံးစရိတ်	ပိုငွေ(+) လိုငွေ(-)
၁	၂	၃	၄	၅	၆	၇	၈	၉	၁၀	၁၁	၁၂	၁၃	၁၄
၁	ဗဟိုအဖွဲ့အစည်းများ	၁၈၄.၁၀၁		+၁၈၄.၁၀၁	၁,၅၅၄,၅၄၇		+၁,၅၅၄,၅၄၇	၅၇၀.၉၂၉		+၅၇၀.၉၂၉	၁,၄၆၁.၁၇၈		+၁,၄၆၁.၁၇၈
၁	ပြည်ထောင်စုလွှတ်တော်ရုံး	၁၄၆.၁၀၅		+၁၄၆.၁၀၅	၅၆၆.၆၀၀		+၅၆၆.၆၀၀	၁၉၀.၄၀၉		+၁၉၀.၄၀၉	၁,၁၁၂.၆၃၇		+၁,၁၁၂.၆၃၇
၂	ပြည်ထောင်စုစာရင်းစစ်ချုပ်ရုံး	၃၇.၉၉၆		+၃၇.၉၉၆	၉၈၇.၉၄၇		+၉၈၇.၉၄၇	၃၈၀.၅၂၀		+၃၈၀.၅၂၀	၃၄၈.၅၄၁		+၃၄၈.၅၄၁

ပြည်ထောင်စု၏ အရအသုံးခန့်မှန်းခြေငွေစာရင်း

ရငွေ၊ သုံးငွေစာရင်း

(ကြေးငွေ)

(ကျပ်သန်းပေါင်း)

အမှတ်စဉ်	ဌာန/အဖွဲ့အစည်းအမည်	၂၀၁၆-၂၀၁၇ အမှန်စာရင်း			၂၀၁၇-၂၀၁၈ ရှေ့ပြေးအမှန်စာရင်း			၂၀၁၈ ဧပြီလမှ စက်တင်ဘာလအထိ (၆) လ ရှေ့ပြေးအမှန်စာရင်း			၂၀၁၈-၂၀၁၉ ပြုပြင်ပြီးခန့်မှန်းခြေ		
		ရငွေ	အသုံးစရိတ်	ပိုငွေ(+) လိုငွေ(-)	ရငွေ	အသုံးစရိတ်	ပိုငွေ(+) လိုငွေ(-)	ရငွေ	အသုံးစရိတ်	ပိုငွေ(+) လိုငွေ(-)	ရငွေ	အသုံးစရိတ်	ပိုငွေ(+) လိုငွေ(-)
၁	၂	၃	၄	၅	၆	၇	၈	၉	၁၀	၁၁	၁၂	၁၃	၁၄
၂	ဝန်ကြီးဌာနများ	၄၉၆,၃၀၃,၇၁၅	၄၉၉,၀၉၈,၂၆၁	-၂,၇၉၄,၅၄၆	၈၅၅,၁၄၀,၅၅၅	၆၉၄,၉၁၀,၃၁၃	+၁၆၀,၂၃၀,၂၄၂	၄၉၀,၇၆၅,၈၉၅	၃၉၀,၆၈၅,၉၄၀	+၁၀၀,၀၇၉,၉၅၅	၂,၂၄၆,၃၂၉,၇၆၆	၁,၁၀၄,၁၀၀,၂၇၅	+၁,၁၄၂,၂၂၉,၄၉၁
	၁ ပြည်ထဲရေး		၁၈,၂၃၁	-၁၈,၂၃၁	၈၈၅,၈၃၄		+၈၈၅,၈၃၄	၇၉,၃၂၇,၈၂၅		+၇၉,၃၂၇,၈၂၅			
	ဝန်ကြီးဌာန၊ ဦးစီးဌာနများ		၁၈,၂၃၁	-၁၈,၂၃၁	၈၈၅,၈၃၄		+၈၈၅,၈၃၄	၇၉,၃၂၇,၈၂၅		+၇၉,၃၂၇,၈၂၅			
	၂ ကာကွယ်ရေး	၁,၃၁၉,၉၀၃	၈,၈၈၉,၃၃၀	-၇,၅၆၉,၄၂၇		၁၂,၆၁၀,၃၂၇	-၁၂,၆၁၀,၃၂၇		၆,၃၉၅,၁၇၄	-၆,၃၉၅,၁၇၄		၁၅,၀၄၃,၀၁၁	-၁၅,၀၄၃,၀၁၁
	ဝန်ကြီးဌာန၊ ဦးစီးဌာနများ	၁,၃၁၉,၉၀၃	၈,၈၈၉,၃၃၀	-၇,၅၆၉,၄၂၇		၁၂,၆၁၀,၃၂၇	-၁၂,၆၁၀,၃၂၇		၆,၃၉၅,၁၇၄	-၆,၃၉၅,၁၇၄		၁၅,၀၄၃,၀၁၁	-၁၅,၀၄၃,၀၁၁
	၃ နယ်စပ်ရေးရာ		၁၁၀,၁၈၀	-၁၁၀,၁၈၀									
	ဝန်ကြီးဌာန၊ ဦးစီးဌာနများ		၁၁၀,၁၈၀	-၁၁၀,၁၈၀									
	၄ စိုက်ပျိုးရေး၊ မွေးမြူရေးနှင့် ဆည်မြောင်း	၁၅၃,၂၇၉,၄၁၉	၄၀,၀၃၁,၉၈၃	+၁၁၃,၂၄၇,၄၃၆	၂၈၃,၁၀၂,၆၆၆	၉၂,၅၉၉,၉၇၈	+၁၉၀,၅၀၂,၆၈၈	၁၃၁,၈၅၁,၁၂၇	၄၉,၀၉၈,၇၅၂	+၈၂,၇၅၂,၃၇၅	၃၈၃,၅၇၉,၅၃၆	၁၀၇,၄၁၅,၅၀၄	+၂၇၆,၁၆၄,၀၃၂
	ဝန်ကြီးဌာန၊ ဦးစီးဌာနများ	၁၅၃,၂၇၉,၄၁၉	၄၀,၀၃၁,၉၈၃	+၁၁၃,၂၄၇,၄၃၆	၂၈၃,၁၀၂,၆၆၆	၉၂,၅၉၉,၉၇၈	+၁၉၀,၅၀၂,၆၈၈	၁၃၁,၈၅၁,၁၂၇	၄၉,၀၉၈,၇၅၂	+၈၂,၇၅၂,၃၇၅	၃၈၃,၅၇၉,၅၃၆	၁၀၇,၄၁၅,၅၀၄	+၂၇၆,၁၆၄,၀၃၂
	နိုင်ငံတော်ပိုင်စီးပွားရေးအဖွဲ့အစည်းများ												
	၅ ပို့ဆောင်ရေးနှင့် ဆက်သွယ်ရေး	၆၄,၄၇၁,၆၂၆	၃၈,၉၁၃,၀၃၈	+၂၅,၅၅၈,၅၈၈	၁၇၄,၅၁၈,၅၂၆	၃၁,၃၅၃,၃၈၈	+၁၄၃,၁၆၅,၁၃၈	၄၉,၉၁၃,၃၁၅	၁၅,၄၈၉,၃၉၆	+၃၄,၄၂၃,၉၁၉	၅၃၂,၉၆၄,၈၂၀	၄၃,၂၀၂,၆၁၇	+၄၈၉,၇၆၂,၂၀၃
	ဝန်ကြီးဌာန၊ ဦးစီးဌာနများ	၈,၃၂၄,၄၇၇	၄,၄၆၈,၄၉၄	+၃,၈၅၅,၉၈၃	၁၃,၁၂၁,၃၀၁	၄,၉၈၂,၆၃၀	+၈,၁၃၈,၆၇၁	၉,၆၀၀,၅၉၉	၂,၆၇၇,၇၃၁	+၆,၉၂၂,၈၆၈	၄၇,၄၅၇,၂၀၀	၅,၃၃၆,၉၆၁	+၄၂,၁၂၀,၂၃၉
	နိုင်ငံတော်ပိုင်စီးပွားရေးအဖွဲ့အစည်းများ	၅၆,၁၄၇,၁၄၉	၃၄,၄၄၄,၅၄၄	+၂၁,၇၀၂,၆၀၅	၁၆၁,၃၉၇,၂၂၅	၂၆,၃၇၀,၇၅၈	+၁၃၅,၀၂၆,၄၆၇	၄၀,၃၁၂,၇၁၆	၁၂,၈၁၁,၆၆၅	+၂၇,၅၀၁,၀၅၁	၄၈၅,၅၀၇,၆၂၀	၃၇,၈၆၅,၆၄၆	+၄၄၇,၆၄၁,၉၇၄
	၆ သယ်ယူပို့ဆောင်ရေးနှင့် ဆက်သွယ်ရေး	၂၆,၈၇၅	၃၆၅,၈၆၈	-၃၃၈,၉၉၃	၃၀,၀၀၀		+၃၇၀,၀၀၀				၃၀,၀၀၀		+၃၇၀,၀၀၀
	ဝန်ကြီးဌာန၊ ဦးစီးဌာနများ	၂၆,၈၇၅		+၂၆,၈၇၅	၃၀,၀၀၀		+၃၇၀,၀၀၀				၃၀,၀၀၀		+၃၇၀,၀၀၀
	နိုင်ငံတော်ပိုင်စီးပွားရေးအဖွဲ့အစည်းများ		၃၆၅,၈၆၈	-၃၃၈,၉၉၃									
	၇ လျှပ်စစ်နှင့် စွမ်းအင်	၁၀၂,၆၃၆,၁၀၆	၂၂၀,၇၉၂,၅၉၃	-၁၁၈,၁၅၆,၄၈၇	၁၇၅,၆၈၅,၃၃၉	၂၅၀,၆၀၀,၇၈၀	-၇၄,၉၁၅,၄၄၁	၉၁,၄၅၅,၀၁၀	၁၃၆,၅၈၂,၇၈၈	-၄၅,၁၂၇,၇၇၈	၄၈၀,၄၆၀,၁၄၀	၂၈၆,၂၁၁,၈၉၀	+၁၉၄,၂၄၈,၂၅၀
	ဝန်ကြီးဌာန၊ ဦးစီးဌာနများ	၅၆,၀၈၄,၁၅၈	၂၀,၆၉၀,၂၄၉	+၃၅,၃၉၃,၉၀၉	၆၃,၂၈၃,၃၃၃	၂၇,၄၀၆,၃၆၂	+၃၅,၈၇၆,၉၆၁	၉,၁၉၀,၂၄၂	၁၆,၈၆၉,၇၃၃	-၇,၆၇၉,၄၈၁	၁၄၅,၄၈၄,၃၄၂	၃၉,၇၈၆,၀၇၁	+၁၀၅,၆၉၈,၂၇၁
	နိုင်ငံတော်ပိုင်စီးပွားရေးအဖွဲ့အစည်းများ	၄၆,၅၅၁,၉၄၈	၂၀၀,၁၀၂,၃၄၄	-၁၅၃,၅၅၀,၃၉၆	၁၁၂,၄၀၂,၀၁၆	၂၂၃,၁၉၄,၄၁၈	-၁၁၀,၇၉၂,၄၀၂	၈၂,၂၆၄,၇၆၈	၁၁၉,၇၁၂,၀၅၅	-၃၇,၆၂၄,၂၉၇	၃၃၄,၉၇၅,၇၉၈	၂၄၆,၄၂၅,၈၁၉	+၈၈,၅၄၉,၉၇၉
	၈ စက်မှု	၄၇၀,၅၃၁	၆၈,၃၉၇,၂၁၂	-၆၇,၉၂၆,၆၈၁	၅၃၃,၂၄၉	၁၄၉,၅၇၇,၀၈၃	-၁၄၆,၃၃၃,၈၃၄		၆၄,၈၄၃,၅၈၉	-၆၄,၈၄၃,၅၈၉	၂,၄၄၆,၉၀၇	၁၄၂,၉၅၈,၄၃၃	-၁၄၀,၅၁၁,၅၂၆
	ဝန်ကြီးဌာန၊ ဦးစီးဌာနများ				၅၃၃,၂၄၉		+၅၃၃,၂၄၉				၂,၄၄၆,၉၀၇		+၂,၄၄၆,၉၀၇
	နိုင်ငံတော်ပိုင်စီးပွားရေးအဖွဲ့အစည်းများ	၄၇၀,၅၃၁	၆၈,၃၉၇,၂၁၂	-၆၇,၉၂၆,၆၈၁		၁၄၉,၅၇၇,၀၈၃	-၁၄၆,၃၃၃,၈၃၄		၆၄,၈၄၃,၅၈၉	-၆၄,၈၄၃,၅၈၉		၁၄၂,၉၅၈,၄၃၃	-၁၄၀,၅၁၁,၅၂၆
	၉ စီးပွားရေးနှင့် ကူးသန်းရောင်းဝယ်ရေး	၄၇၆,၂၁၅	၅၀,၀၀၀	+၄၂၆,၂၁၅	၃၃၈,၃၂၂	၃၀,၀၀၀	+၃၀၈,၃၂၂	၂၅၄,၆၈၂	၅၀,၀၀၀	+၂၀၄,၆၈၂	၃၅၈,၉၅၉	၅၀,၀၀၀	+၃၀၈,၉၅၉
	ဝန်ကြီးဌာန၊ ဦးစီးဌာနများ	၄၇၆,၂၁၅	၅၀,၀၀၀	+၄၂၆,၂၁၅	၃၃၈,၃၂၂	၃၀,၀၀၀	+၃၀၈,၃၂၂	၂၅၄,၆၈၂	၅၀,၀၀၀	+၂၀၄,၆၈၂	၃၅၈,၉၅၉	၅၀,၀၀၀	+၃၀၈,၉၅၉

ပြည်ထောင်စု၏ အရအသုံးခန့်မှန်းခြေငွေစာရင်း

ရငွေ၊ သုံးငွေစာရင်း

(ကြေးမြို့)

(ကျပ်သန်းပေါင်း)

အမှတ်စဉ်	ဌာန/အဖွဲ့အစည်းအမည်	၂၀၁၆-၂၀၁၇ အမှန်စာရင်း			၂၀၁၇-၂၀၁၈ ရှေ့ပြေးအမှန်စာရင်း			၂၀၁၈ ဧပြီလမှ စက်တင်ဘာလအထိ (၆) လ ရှေ့ပြေးအမှန်စာရင်း			၂၀၁၈-၂၀၁၉ ပြုပြင်ပြီးခန့်မှန်းခြေ		
		ရငွေ	အသုံးစရိတ်	ပိုငွေ(+) လိုငွေ(-)	ရငွေ	အသုံးစရိတ်	ပိုငွေ(+) လိုငွေ(-)	ရငွေ	အသုံးစရိတ်	ပိုငွေ(+) လိုငွေ(-)	ရငွေ	အသုံးစရိတ်	ပိုငွေ(+) လိုငွေ(-)
၁	၂	၃	၄	၅	၆	၇	၈	၉	၁၀	၁၁	၁၂	၁၃	၁၄
၂	၁၀ ပညာရေး	၂၇,၉၀၀.၃၇၆		+၂၇,၉၀၀.၃၇၆	၂၃,၃၁၂.၁၃၉		+၂၃,၃၁၂.၁၃၉	၃,၁၃၆.၀၅၄		+၃,၁၃၆.၀၅၄	၄၁,၇၂၂.၂၂၄		+၄၁,၇၂၂.၂၂၄
	ဝန်ကြီးဌာန၊ ဦးစီးဌာနများ	၂၇,၉၀၀.၃၇၆		+၂၇,၉၀၀.၃၇၆	၂၃,၃၁၂.၁၃၉		+၂၃,၃၁၂.၁၃၉	၃,၁၃၆.၀၅၄		+၃,၁၃၆.၀၅၄	၄၁,၇၂၂.၂၂၄		+၄၁,၇၂၂.၂၂၄
	၁၁ ကျန်းမာရေးနှင့်အားကစား	၂၂,၅၇၂.၇၆၃		+၂၂,၅၇၂.၇၆၃	၂၂,၄၆၄.၇၀၄		+၂၂,၄၆၄.၇၀၄	၁,၆၆၅.၆၆၄		+၁,၆၆၅.၆၆၄	၃၆,၅၁၇.၈၉၉		+၃၆,၅၁၇.၈၉၉
	ဝန်ကြီးဌာန၊ ဦးစီးဌာနများ	၂၂,၅၇၂.၇၆၃		+၂၂,၅၇၂.၇၆၃	၂၂,၄၆၄.၇၀၄		+၂၂,၄၆၄.၇၀၄	၁,၆၆၅.၆၆၄		+၁,၆၆၅.၆၆၄	၃၆,၅၁၇.၈၉၉		+၃၆,၅၁၇.၈၉၉
	၁၂ စီမံကိန်းနှင့်ဘဏ္ဍာရေး	၇၃,၁၉၃.၈၆၀	၁၁၀,၂၀၀.၀၆၇	-၃၇,၀၀၆.၂၀၇	၁၁၄,၁၈၃.၅၆၇	၁၂၆,၈၅၈.၁၆၈	-၁၂,၆၇၄.၆၀၁	၁၀၆,၈၆၂.၄၁၈	၉၃,၂၂၆.၂၇၀	+၁၃,၆၃၆.၁၄၈	၄၀၉,၄၂၆.၀၅၀	၅၅၉,၁၄၈.၈၂၀	-၉၉,၇၂၂.၇၇၀
	ဝန်ကြီးဌာန၊ ဦးစီးဌာနများ	၃၄,၅၃၃.၉၇၈	၆၈,၁၈၀.၂၇၈	-၃၃,၆၄၆.၃၀၀	၇၀,၆၁၆.၉၆၇	၉၅,၂၃၆.၆၆၈	-၂၄,၆၂၀.၇၀၁	၃၁,၉၅၆.၄၆၇	၆၆,၄၅၆.၁၄၆	+၃၄,၉၉၆.၆၇၃	၃၃၉,၃၃၃.၅၈၇	၂၂၆,၅၆၉.၀၇၀	-၈၇,၂၃၇.၄၈၃
	နိုင်ငံတော်ပိုင်စီးပွားရေးအဖွဲ့အစည်းများ	၃၈,၆၅၉.၈၈၂	၄၂,၀၂၉.၇၈၉	-၃,၃၇၀.၉၀၇	၄၃,၅၆၆.၆၀၀	၃၁,၆၁၉.၅၀၀	+၁၁,၉၄၇.၁၀၀	၇၄,၉၀၅.၉၅၂	၂၆,၇၇၀.၁၂၄	+၄၈,၁၃၅.၈၀၀	၂၇၀,၀၉၂.၄၆၃	၂၈၂,၅၇၉.၇၅၀	-၁၂,၄၈၇.၂၈၇
	၁၃ ဆောက်လုပ်ရေး	၄၉,၉၅၆.၀၄၁	၁၁,၃၁၉.၇၅၉	+၃၈,၆၃၆.၂၈၂	၆၀,၀၈၆.၂၀၉	၃၁,၂၉၀.၅၈၉	+၂၈,၇၉၅.၆၂၀	၂၆,၃၂၉.၈၀၀	၂၄,၉၉၉.၉၇၁	+၁,၃၂၉.၈၂၉	၃၅၈,၈၂၃.၂၃၁		+၃၅၈,၈၂၃.၂၃၁
	ဝန်ကြီးဌာန၊ ဦးစီးဌာနများ	၄၉,၉၅၆.၀၄၁	၁၁,၃၁၉.၇၅၉	+၃၈,၆၃၆.၂၈၂	၆၀,၀၈၆.၂၀၉	၃၁,၂၉၀.၅၈၉	+၂၈,၇၉၅.၆၂၀	၂၆,၃၂၉.၈၀၀	၂၄,၉၉၉.၉၇၁	+၁,၃၂၉.၈၂၉	၃၅၈,၈၂၃.၂၃၁		+၃၅၈,၈၂၃.၂၃၁
	မြန်မာနိုင်ငံတော်ဗဟိုဘဏ်					၂၀.၀၂၅	+၂၀.၀၂၅		၈၀.၀၇၀	+၈၀.၀၇၀	၁၇,၇၉၁.၉၀၃		+၁၇,၇၉၁.၉၀၃
	ဝန်ကြီးဌာန၊ ဦးစီးဌာနပေါင်း	၃၅၄,၆၆၀.၃၀၆	၁၅၃,၇၅၈.၅၀၄	+၂၀၀,၉၀၁.၈၀၂	၅၃၉,၃၂၉.၂၆၁	၂၆၄,၁၅၈.၅၅၄	+၂၇၅,၁၇၀.၇၀၇	၂၉၃,၈၈၃.၄၁၅	၁၆၆,၅၄၇.၄၉၇	+၁၂၇,၃၃၇.၉၁၈	၁,၁၅၇,၂၁၅.၀၆၃	၃၉၄,၂၄၀.၆၁၇	+၇၆၂,၉၇၄.၄၄၆
	နိုင်ငံတော်ပိုင်စီးပွားရေးအဖွဲ့အစည်းပေါင်း	၁၄၁,၈၂၇.၅၁၀	၃၄၅,၃၃၉.၇၅၇	-၂၀၃,၅၁၂.၂၄၇	၃၁၇,၃၈၅.၈၆၆	၄၃၀,၇၅၁.၇၅၉	-၁၁၃,၃၆၅.၈၉၃	၁၉၇,၅၃၃.၄၄၉	၂၂၄,၁၃၈.၄၄၃	-၂၆,၆၀၄.၉၆၄	၁,၁၀၈,၃၆၇.၇၈၄	၇၀၉,၈၅၉.၆၅၈	+၃၉၈,၅၀၈.၁၂၆
၄	ပြည်ထောင်စုဘဏ္ဍာရန်ပုံငွေအစီအစဉ်ပြင်ပမှ ဆောင်ရွက်သောနိုင်ငံတော်ပိုင်စီးပွားရေးအဖွဲ့အစည်းများ	၂၂၅,၇၉၄.၀၆၄	၄၆,၉၉၄.၉၂၃	+၁၇၈,၇၉၉.၁၄၁	၇၉,၇၃၂.၄၇၉	၂၁,၅၆၆.၅၁၆	+၅၈,၁၆၅.၉၆၃	၅၀,၃၃၀.၉၉၃	၁၈,၀၃၇.၉၉၃	+၃၂,၂၉၃.၀၀၀	၂၂၄,၆၂၀.၇၆၅	၂၉,၇၁၀.၄၀၀	+၁၉၄,၉၁၀.၃၆၅
	ပို့ဆောင်ရေးနှင့်ဆက်သွယ်ရေး	၂၁၁,၁၀၉.၂၁၆	၄၆,၉၉၄.၉၂၃	+၁၆၄,၁၁၄.၂၉၃	၇၆,၄၃၁.၂၄၁	၂၁,၅၆၆.၅၁၆	+၅၄,၈၆၄.၇၂၅	၃၈,၃၉၀.၂၄၆	၁၈,၀၃၇.၉၉၃	+၂၀,၃၅၂.၂၅၃	၁၉၀,၃၉၈.၉၁၅	၂၉,၇၁၀.၄၀၀	+၁၆၀,၆၈၈.၅၁၅
	၂။ ရန်ကုန်လျှပ်စစ်ဓာတ်အားပေးရေးကော်ပိုရေးရှင်း	၁၄,၆၈၄.၈၄၈		+၁၄,၆၈၄.၈၄၈	၃,၀၆၁.၂၅၂		+၃,၀၆၁.၂၅၂	၉,၇၃၉.၇၄၆		+၉,၇၃၉.၇၄၆	၂၈,၂၃၁.၄၄၄		+၂၈,၂၃၁.၄၄၄
	၃။ မန္တလေးလျှပ်စစ်ဓာတ်အားပေးရေးကော်ပိုရေးရှင်း				၂၃၉.၉၈၆			၂,၂၃၃.၁၅၁		+၂,၂၃၃.၁၅၁	၁၄,၈၈၆.၄၀၆		+၁၄,၈၈၆.၄၀၆
၅	ပြည်ထောင်စုဘဏ္ဍာရန်ပုံငွေအစီအစဉ်ပြင်ပမှ ဆောင်ရွက်သောဝန်ကြီးဌာန၊ ဦးစီးဌာနများ လူမှုဖူလုံရေးအဖွဲ့												
	စုစုပေါင်း	၇၂၂,၂၈၁.၈၈၀	၅၄၆,၀၉၃.၁၈၄	+၁၇၆,၁၈၈.၆၉၆	၉၃၆,၄၄၇.၆၀၆	၇၁၆,၄၇၆.၈၂၉	+၂၁၉,၉၇၀.၇၇၇	၅၄၁,၇၄၇.၈၈၇	၄၀၈,၇၂၃.၉၃၃	+၁၃၃,၀၂၃.၉၅၄	၂,၄၉၀,၂၀၃.၆၁၂	၁,၁၃၃,၈၁၀.၆၇၇	+၁,၃၅၆,၃၉၂.၉၃၅

၂၀၁၆-၂၀၁၇ ခု ၊ ဘဏ္ဍာရေးနှစ်မှ ၂၀၁၉-၂၀၂၀ ခု ၊ ဘဏ္ဍာရေးနှစ်အထိ
တိုင်းဒေသကြီး/ပြည်နယ်များ၏ အရအသုံးခန့်မှန်းခြေငွေစာရင်း

တိုင်းဒေသကြီး/ပြည်နယ်များ၏ အရအသုံးခန့်မှန်းခြေစာရင်း

(သာမန်စာရင်း)

(ကျပ်သန်းပေါင်း)

စဉ်	တိုင်းဒေသကြီး/ပြည်နယ်	၂၀၁၆-၂၀၁၇ အမှန်စာရင်း			၂၀၁၇-၂၀၁၈ ခြေငြမ်းအမှန်စာရင်း			၂၀၁၈ ခန့်မှန်းစဉ်စာရင်း			၂၀၁၈-၂၀၁၉ မူလခန့်မှန်းခြေ			၂၀၁၉-၂၀၂၀ မူလခန့်မှန်းခြေ					
		ရငွေ	သုံးငွေ	ပိုငွေ(+) လိုငွေ(-)	ရငွေ	သုံးငွေ	ပိုငွေ(+) လိုငွေ(-)	ရငွေ	သုံးငွေ	ပိုငွေ(+) လိုငွေ(-)	ရငွေ	သုံးငွေ	ပိုငွေ(+) လိုငွေ(-)	ရငွေ	သုံးငွေ	ပိုငွေ(+) လိုငွေ(-)	ရငွေ	သုံးငွေ	ပိုငွေ(+) လိုငွေ(-)
၁	၂	၃	၄	၅(၃-၄)	၆	၇	၈(၆-၇)	၉	၁၀	၁၁(၉-၁၀)	၁၂	၁၃	၁၄(၁၂-၁၃)	၁၅	၁၆	၁၇(၁၅-၁၆)	၁၈	၁၉	၂၀(၁၈-၁၉)
၁	ကချင်ပြည်နယ်	၁၄,၉၀၅,၉၉၂	၆၇,၆၆၄,၈၅၇	-၅၂,၇၅၈,၈၆၅	၃၁,၁၉၂,၉၁၁	၆၈,၆၀၅,၅၈၄	-၃၇,၄၁၂,၆၇၃	၈,၅၇၆,၂၂၀	၁၂,၅၁၁,၄၄၇	-၃,၉၃၅,၂၂၇	၁၉,၅၂၃,၅၇၄	၄၀,၈၉၃,၆၅၂	-၂၁,၃၇၀,၀၇၈	၂၂,၁၇၈,၉၂၃	၄၃,၂၈၈,၉၃၉	-၂၁,၀၉၉,၀၁၆	၂၂,၅၂၄,၇၆၆	၃၀,၉၅၃,၄၇၈	-၈,၆၂၈,၇၁၂
၂	ကယားပြည်နယ်	၂,၇၃၂,၀၉၄	၁၄,၇၂၃,၇၀၈	-၁၁,၉၉၁,၆၁၄	၁၀,၃၃၉,၆၆၅	၁၈,၁၀၃,၁၉၈	-၇,၇၆၃,၅၃၃	၁,၆၈၉,၃၄၅	၈,၀၉၃,၀၀၇	-၆,၄၀၃,၆၆၂	၅,၃၃၂,၃၇၂	၁၃,၂၀၂,၀၉၇	-၇,၈၆၉,၇၂၅	၅,၆၂၉,၃၉၃	၁၃,၃၈၈,၇၈၄	-၇,၇၅၉,၃၉၁	၆,၅၄၃,၉၀၉	၁၇,၃၂၈,၀၇၆	-၁၀,၇၈၄,၁၆၇
၃	ကရင်ပြည်နယ်	၆,၀၅၂,၂၁၁	၂၈,၂၂၂,၂၈၆	-၂၂,၁၇၀,၀၇၅	၁၅,၃၇၀,၂၃၆	၁၆,၂၂၈,၈၆၆	-၉,၈၅၈,၆၃၀	၃,၁၁၁,၂၈၀	၆,၃၈၇,၆၇၂	-၃,၂၇၆,၃၉၂	၁၀,၂၈၅,၉၆၈	၁၇,၀၆၈,၁၅၅	-၆,၇၈၂,၁၈၇	၁၂,၈၇၇,၆၄၉	၁၇,၁၆၆,၆၈၀	-၄,၂၈၉,၀၃၁	၁၁,၈၅၉,၃၁၈	၁၉,၁၀၆,၀၂၈	-၇,၂၄၆,၇၁၀
၄	ချင်းပြည်နယ်	၉,၇၉၅,၁၂၈	၂၉,၄၉၃,၆၁၄	-၁၉,၆၉၈,၄၈၆	၁၆,၀၇၀,၁၆၆	၃၀,၉၈၄,၀၄၃	-၁၄,၉၁၃,၈၇၇	၁,၅၄၂,၆၅၈	၁၉,၄၁၉,၁၆၁	-၁၇,၈၇၆,၅၀၃	၇,၈၃၆,၉၅၅	၃၃,၉၉၀,၂၅၄	-၂၆,၁၅၃,၂၉၉	၈,၃၂၇,၂၂၈	၃၄,၈၃၅,၃၉၃	-၂၆,၅၀၈,၁၆၅	၉,၀၆၅,၆၁၃	၃၇,၆၀၄,၀၄၃	-၂၈,၅၃၈,၄၃၀
၅	စစ်ကိုင်းတိုင်းဒေသကြီး	၃၆,၅၉၄,၂၅၂	၁၀၇,၉၇၆,၃၁၀	-၇၁,၃၈၂,၀၅၈	၄၂,၇၄၆,၇၆၈	၁၀၄,၈၆၇,၄၈၃	-၆၂,၁၂၀,၇၁၅	၁၇,၁၃၅,၈၉၃	၄၂,၆၁၃,၆၁၃	-၅၀,၄၇၇,၇၂၀	၃၇,၉၉၅,၅၁၇	၇၂,၈၃၀,၅၂၅	-၃၄,၈၃၅,၀၀၈	၄၁,၈၇၄,၃၄၂	၇၄,၂၆၃,၄၁၅	-၃၂,၃၈၉,၀၇၃	၄၃,၄၈၅,၅၃၉	၈၉,၀၄၃,၂၈၀	-၄၅,၅၅၇,၆၆၁
၆	တနင်္သာရီတိုင်းဒေသကြီး	၈,၈၁၀,၃၁၁	၇၈,၈၂၁,၂၈၂	-၇၀,၀၁၀,၉၇၁	၁၉,၅၈၃,၇၄၂	၆၁,၈၆၄,၃၆၂	-၄၂,၂၈၀,၆၂၀	၅,၃၈၅,၄၈၆	၁၆,၆၈၉,၉၅၈	-၁၁,၃၀၄,၄၇၂	၁၁,၇၇၈,၇၂၃	၃၀,၃၄၇,၁၇၇	-၁၈,၅၆၈,၄၅၄	၁၂,၇၀၇,၉၆၆	၃၀,၆၀၈,၃၈၀	-၁၇,၉၀၀,၄၁၄	၁၃,၅၇၈,၅၄၈	၂၉,၄၆၇,၈၀၀	-၁၅,၈၉၇,၃၃၂
၇	ပဲခူးတိုင်းဒေသကြီး	၂၇,၄၆၂,၇၁၆	၆၀,၇၈၂,၅၆၀	-၃၃,၃၁၉,၈၄၄	၃၆,၅၈၄,၄၅၈	၆၆,၇၆၅,၀၆၉	-၃၀,၁၈၀,၆၁၁	၁၅,၂၆၂,၁၄၃	၂၄,၈၈၃,၆၆၄	-၉,၆၂၁,၅၂၁	၃၃,၈၉၇,၁၂၃	၆၉,၉၉၈,၀၅၈	-၃၆,၁၀၀,၉၃၅	၃၈,၄၀၁,၆၈၅	၇၀,၅၀၇,၆၉၁	-၃၂,၁၀၆,၀၈၆	၄၀,၂၅၅,၇၅၇	၇၂,၀၆၆,၆၁၁	-၃၁,၈၁၀,၈၅၄
၈	မကွေးတိုင်းဒေသကြီး	၁၈,၀၁၀,၅၅၅	၇၆,၈၈၂,၇၁၈	-၅၈,၈၇၂,၁၆၃	၃၇,၈၁၆,၁၂၁	၇၇,၄၄၈,၇၇၈	-၃၉,၆၃၂,၆၅၇	၁၂,၃၅၄,၈၇၃	၃၇,၂၉၀,၄၂၅	-၂၄,၉၃၆,၅၅၂	၂၅,၄၂၈,၄၃၉	၆၉,၂၀၂,၉၇၂	-၄၃,၇၇၄,၅၃၃	၃၀,၇၁၈,၉၅၈	၆၉,၆၃၄,၀၄၅	-၃၈,၉၁၅,၀၈၇	၃၂,၁၃၈,၈၈၂	၈၅,၅၈၆,၆၂၂	-၅၃,၄၄၇,၇၄၀
၉	မန္တလေးတိုင်းဒေသကြီး	၁၀၁,၂၄၆,၄၈၆	၁၁၆,၅၁၉,၈၉၃	-၁၅,၂၇၂,၄၀၇	၁၀၂,၉၀၀,၀၉၅	၁၂၆,၆၉၄,၈၅၁	-၂၃,၇၉၄,၇၅၆	၅၃,၆၈၈,၁၉၅	၅၂,၇၁၂,၇၄၅	+၉,၈၇၅,၄၀၀	၁၁၉,၉၈၅,၄၁၆	၁၃၃,၄၇၈,၁၆၆	-၁၃,၄၉၂,၇၅၀	၁၄၁,၉၆၈,၀၇၆	၁၃၃,၀၅၅,၃၃၉	+၈,၉၆၂,၇၃၇	၁၄၅,၀၆၂,၅၈၈	၁၅၉,၁၉၇,၅၅၅	-၁၄,၁၃၅,၄၅၇
၁၀	မွန်ပြည်နယ်	၁၂,၆၁၄,၉၃၀	၄၆,၅၆၀,၁၆၆	-၃၃,၉၄၅,၂၃၆	၂၀,၃၁၄,၉၆၅	၃၁,၅၆၉,၃၇၄	-၁၁,၂၅၄,၄၀၉	၈,၇၄၃,၂၆၅	၁၃,၂၇၁,၄၆၃	-၄,၅၀၁,၁၉၈	၁၉,၉၃၃,၀၆၃	၂၈,၉၃၇,၂၈၄	-၉,၀၀၄,၂၂၁	၂၀,၄၁၈,၈၃၀	၃၀,၆၇၇,၅၄၀	-၁၀,၂၅၈,၇၁၀	၂၃,၉၅၆,၅၈၄	၃၅,၉၇၆,၁၉၉	-၁၂,၀၁၉,၆၁၅
၁၁	ရခိုင်ပြည်နယ်	၈,၇၁၁,၅၃၈	၃၇,၁၉၁,၀၈၆	-၂၈,၄၇၉,၅၄၈	၂၄,၂၈၁,၄၅၀	၆၄,၄၄၂,၉၆၅	-၄၀,၁၆၁,၅၁၅	၄,၇၀၆,၆၂၇	၂၆,၆၄၂,၅၃၁	-၂၁,၉၃၅,၉၆၄	၁၅,၀၁၇,၈၄၆	၄၆,၂၅၉,၅၃၆	-၃၁,၂၄၁,၆၉၀	၁၆,၄၈၈,၄၉၈	၄၈,၂၃၃,၇၆၅	-၃၁,၇၄၅,၂၆၇	၁၉,၆၃၆,၂၂၂	၄၈,၅၈၄,၂၈၂	-၂၈,၉၄၈,၀၈၀
၁၂	ရန်ကင်းတိုင်းဒေသကြီး	၃၇,၅၅၄,၈၇၀	၁၂၅,၆၁၄,၂၇၇	-၈၈,၀၅၉,၄၀၇	၃၄,၈၆၆,၀၆၈	၁၃၇,၈၇၄,၀၅၂	-၁၀၃,၀၀၇,၉၈၄	၁၅,၆၆၆,၉၇၁	၇၀,၈၉၃,၃၃၃	-၅၅,၂၂၆,၃၆၂	၄၆,၄၄၃,၁၇၂	၁၆၉,၈၈၉,၂၈၆	-၁၂၃,၄၄၆,၁၁၄	၄၄,၅၅၅,၄၆၆	၁၇၄,၁၇၇,၆၉၉	-၁၂၉,၆၂၂,၂၃၃	၄၅,၄၄၄,၅၅၄	၂၀၃,၁၂၄,၄၃၉	-၁၅၇,၆၈၁,၈၈၅
၁၃	ရှမ်းပြည်နယ်	၃,၂၄၅,၁၃၈	၉၃,၀၅၃,၅၂၃	-၉၀,၈၀၈,၃၈၅	၅၃,၅၈၅,၄၉၁	၉၂,၈၅၄,၄၆၇	-၃၉,၂၆၈,၉၇၆	၁၇,၄၈၁,၉၉၈	၄၆,၂၆၁,၂၈၆	-၂၈,၇၇၉,၂၈၆	၄၅,၄၈၂,၉၁၄	၁၀၃,၇၃၆,၈၈၃	-၅၈,၂၅၃,၉၆၉	၄၉,၇၃၃,၃၈၄	၁၀၄,၆၄၄,၃၄၇	-၅၄,၉၁၁,၀၆၃	၄၅,၃၅၆,၆၈၉	၁၀၇,၈၄၉,၉၂၄	-၆၂,၄၉၃,၂၃၅
၁၄	ဧရာဝတီတိုင်းဒေသကြီး	၂၇,၄၄၅,၄၆၇	၅၂,၃၁၅,၇၃၁	-၂၄,၈၇၀,၂၆၄	၄၁,၂၆၉,၇၂၄	၅၇,၂၅၇,၇၇၅	-၁၅,၉၈၈,၀၅၁	၁၇,၈၁၄,၇၄၆	၃၃,၃၇၁,၇၆၆	-၁၅,၅၅၇,၀၁၀	၃၂,၆၃၄,၆၃၆	၅၇,၂၃၃,၃၀၀	-၂၄,၅၉၈,၆၆၄	၃၅,၈၂၈,၃၂၅	၅၈,၇၀၁,၇၆၆	-၂၂,၈၇၃,၄၄၁	၃၃,၄၆၇,၈၁၅	၅၉,၆၀၃,၆၁၉	-၂၆,၁၃၅,၈၀၄
ပြည်ထောင်စု အောက်ပိုင်း	ပေါင်း	၆၇၉,၈၇၃,၆၂၈	၉၃၅,၈၂၉,၉၃၉	-၂၅၅,၉၅၆,၃၁၁	၇၆၆,၉၃၁,၈၆၀	၉၅၀,၉၄၈,၈၈၇	-၁၈၄,၀၁၇,၀၂၇	၃၅,၁၀၈,၈၈၅	၄၀၀,၁၁၁,၆၄၁	-၇၅,၀၀၂,၇၅၆	၈၁၀,၈၇၆,၇၈၂	၈၇၇,၀၆၇,၃၇၅	-၆၆,၁၉၀,၅၉၃	၈၈၂,၉၆၆,၆၆၉	၉၀၃,၀၅၃,၈၁၃	-၂၈,၈၈၅,၁၄၄	၈၉၈,၇၇၇,၉၄၄	၉၉၅,၄၄၄,၉၁၆	-၉၆,၆၆၆,၄၇၂
	အရှေ့	၁၆,၂၇၇,၇၀၈	၁၁၆,၅၁၉,၈၉၃	-၁၀၀,၂၄၂,၁၈၅	၁၀၂,၉၀၀,၀၉၅	၁၂၆,၆၉၄,၈၅၁	-၂၃,၇၉၄,၇၅၆	၅၃,၆၈၈,၁၉၅	၅၂,၇၁၂,၇၄၅	+၉,၈၇၅,၄၀၀	၁၁၉,၉၈၅,၄၁၆	၁၃၃,၄၇၈,၁၆၆	-၁၃,၄၉၂,၇၅၀	၁၄၁,၉၆၈,၀၇၆	၁၃၃,၀၅၅,၃၃၉	+၈,၉၆၂,၇၃၇	၁၄၅,၀၆၂,၅၈၈	၁၅၉,၁၉၇,၅၅၅	-၁၄,၁၃၅,၄၅၇
	အနောက်	၂,၁၀၇,၅၂၈	၉၃၅,၈၂၉,၉၃၉	-၉၃၃,၇၂၂,၄၀၇	၁၀၂,၉၀၀,၀၉၅	၁၂၆,၆၉၄,၈၅၁	-၂၃,၇၉၄,၇၅၆	၅၃,၆၈၈,၁၉၅	၅၂,၇၁၂,၇၄၅	+၉,၈၇၅,၄၀၀	၁၁၉,၉၈၅,၄၁၆	၁၃၃,၄၇၈,၁၆၆	-၁၃,၄၉၂,၇၅၀	၁၄၁,၉၆၈,၀၇၆	၁၃၃,၀၅၅,၃၃၉	+၈,၉၆၂,၇၃၇	၁၄၅,၀၆၂,၅၈၈	၁၅၉,၁၉၇,၅၅၅	-၁၄,၁၃၅,၄၅၇

တိုင်းဒေသကြီး/ပြည်နယ်များ၏ အရအသုံးခန့်မှန်းခြေငွေစာရင်း
(ငွေလုံးငွေရင်းစာရင်း)

(ကျပ်သန်းပေါင်း)

စဉ်	တိုင်းဒေသကြီး/ပြည်နယ်	၂၀၁၆-၂၀၁၇ အမှန်စာရင်း			၂၀၁၇-၂၀၁၈ ရှေ့ပြေးအမှန်စာရင်း			၂၀၁၈ ခုနှစ် စဉ်လမှ စက်တင်ဘာလအထိ ရှေ့ပြေးအမှန်စာရင်း			၂၀၁၈-၂၀၁၉ မူလခန့်မှန်းခြေ			၂၀၁၈-၂၀၁၉ ပြုပြင်ပြီးခန့်မှန်းခြေ			၂၀၁၉-၂၀၂၀ မူလခန့်မှန်းခြေ		
		ရငွေ	သုံးငွေ	ပိုငွေ(+) လိုငွေ(-)	ရငွေ	သုံးငွေ	ပိုငွေ(+) လိုငွေ(-)	ရငွေ	သုံးငွေ	ပိုငွေ(+) လိုငွေ(-)	ရငွေ	သုံးငွေ	ပိုငွေ(+) လိုငွေ(-)	ရငွေ	သုံးငွေ	ပိုငွေ(+) လိုငွေ(-)	ရငွေ	သုံးငွေ	ပိုငွေ(+) လိုငွေ(-)
၁	၂	၃	၄	၅(၃-၄)	၆	၇	၈(၆-၇)	၉	၁၀	၁၁(၉-၁၀)	၁၂	၁၃	၁၄(၁၂-၁၃)	၁၅	၁၆	၁၇(၁၅-၁၆)	၁၈	၁၉	၂၀(၁၈-၁၉)
၁	ကချင်ပြည်နယ်	၄-၃၇၅	၁၀၁-၃၄၅၂၈၈	-၁၀၁-၃၄၀၅၁၃	၅၃၁-၇၀၀	၁၁၇-၉၉၆၅၀၃	-၁၁၇-၉၉၁၁၈၀	၁၇-၀၀၀	၆၁-၉၆၉၆၂၄	-၆၁-၉၅၂၆၂၄		၁၃၆-၉၁၂၄၈၂	-၁၃၆-၉၁၂၄၈၂	၁၀-၆၀၀	၁၅၀-၀၂၄-၈၀၅	-၁၅၀-၀၂၄-၂၀၅		၁၆၆-၂၇၀-၄၈၄	-၁၆၆-၂၇၀-၄၈၄
၂	ကယားပြည်နယ်	၄၈-၂၅၆	၄၁-၂၆၂၉၇၈	-၄၁-၂၆၂၉၇၈	၂-၆၄၀	၄၅-၇၉၈-၃၇၁	-၄၅-၇၉၈-၃၇၁	၉၁-၉၁၀	၁၆-၃၅၅၆၆၃	-၁၆-၃၅၅၆၆၃	၀-၆၀၀	၄၇-၀၆၄-၄၅၇	-၄၇-၀၆၄-၄၅၇	၁၇၄-၅၇၀	၄၉-၈၅၀-၂၅၇	-၄၉-၈၅၀-၂၅၇	၀-၂၀၀	၅၄-၂၄၃-၈၀၅	-၅၄-၂၄၃-၆၀၅
၃	ကရင်ပြည်နယ်	၆-၅၇၂	၅၂-၃၄၆-၃၃၈	-၅၂-၃၄၆-၃၃၈	၁၅-၉၄၆	၇၄-၇၉၉-၃၄၁	-၇၄-၇၉၉-၃၄၁	၁-၁၅၀	၃၃-၃၆၇-၆၁၅	-၃၃-၃၆၆-၄၆၅		၇၂-၃၃၂-၇၈၂	-၇၂-၃၃၂-၇၈၂		၇၆-၄၄၃-၉၅၀	-၇၆-၄၄၃-၉၅၀		၁၀၀-၀၀၉-၅၇၆	-၁၀၀-၀၀၉-၅၇၆
၄	ချင်းပြည်နယ်	၃၄-၂၂၅	၁၁၂-၇၆၂၄၆၆	-၁၁၂-၇၆၂၄၆၆	၂၅-၃၃၃	၁၂၄-၇၃၁-၇၈၅	-၁၂၄-၇၃၁-၇၈၅	၁-၅၀၀	၄၇-၂၈၀-၆၅၈	-၄၇-၂၈၀-၆၅၈		၁၁၀-၉၀၆-၁၆၇	-၁၁၀-၉၀၆-၁၆၇	၁-၈၀၀	၁၁၂-၃၅၂-၅၉၅	-၁၁၂-၃၅၂-၅၉၅		၁၂၇-၂၂၈-၀၉၁	-၁၂၇-၂၂၈-၀၉၁
၅	စစ်ကိုင်းတိုင်းဒေသကြီး	၈-၀၀၇	၁၀၀-၀၇၇-၅၆၅	-၁၀၀-၀၆၉-၅၅၈	၆-၂၄၁	၁၀၄-၈၄၀-၀၅၇	-၁၀၄-၈၃၃-၇၈၆	၅-၀၂၈	၅၇-၉၆၆-၂၂၉	-၅၇-၉၆၆-၂၂၈		၁၄၇-၅၃၄-၄၀၁	-၁၄၇-၅၃၄-၄၀၁		၁၅၃-၁၀၇-၂၈၃	-၁၅၃-၁၀၇-၂၈၃		၁၆၄-၀၄၀-၅၃၇	-၁၆၄-၀၄၀-၅၃၇
၆	တနင်္သာရီတိုင်းဒေသကြီး	၁၃-၄၆၅	၇၂-၀၃၁-၈၈၂	-၇၂-၀၃၁-၈၈၂	၁-၃၄၄	၁၀၃-၀၉၆-၇၉၃	-၁၀၃-၀၉၆-၄၄၉	၅၇၇-၄၂၅	၅၆-၆၂၄-၄၆၆	-၅၆-၆၂၄-၄၆၆		၁၂၉-၁၈၅-၈၃၂	-၁၂၉-၁၈၅-၈၃၂	၄၄-၀၀၅	၁၃၃-၉၅၆-၈၁၉	-၁၃၃-၉၅၆-၈၁၉		၁၄၃-၆၇၈-၃၁၅	-၁၄၃-၆၇၈-၃၁၅
၇	ပဲခူးတိုင်းဒေသကြီး	၁၂၇-၈၀၃	၈၆-၄၇၃-၈၅၁	-၈၆-၄၇၆-၀၄၈	၃၈-၄၅၅	၉၅-၅၁၀-၈၄၃	-၉၅-၄၉၂-၃၈၈	၅၆-၄၃၉	၄၉-၇၁၀-၅၄၇	-၄၉-၆၅၄-၁၀၈		၉၅-၈၂၇-၅၄၀	-၉၅-၈၂၇-၅၄၀	၃၉-၃၅၀	၉၉-၇၀၅-၇၉၁	-၉၉-၆၆၆-၄၄၁		၁၁၆-၇၈၀-၈၀၉	-၁၁၆-၇၈၀-၈၀၉
၈	မကွေးတိုင်းဒေသကြီး	၁၃၅-၇၇၀	၈၀-၄၅၆-၁၄၈	-၈၀-၃၂၈-၃၇၈	၃၉-၄၅၄	၁၀၆-၈၈၉-၉၅၀	-၁၀၆-၈၅၁-၄၉၆	၃-၆၅၀	၃၉-၅၅၅-၆၅၄	-၃၉-၅၅၅-၀၀၄		၁၀၃-၃၀၅-၆၁၇	-၁၀၃-၃၀၅-၆၁၇		၁၁၁-၃၀၅-၄၂၅	-၁၁၁-၃၀၅-၄၂၅	၀-၁၀၀	၁၂၄-၁၁၁-၂၉၉	-၁၂၄-၁၁၁-၂၉၉
၉	မန္တလေးတိုင်းဒေသကြီး	၂၇-၂၉၇-၈၀၇	၁၀၄-၀၃၂-၆၁၇	-၇၆-၇၃၄-၈၁၀	၁၉-၁၅၇-၉၅၆	၉၅-၆၃၉-၅၉၇	-၇၆-၄၈၁-၆၄၁	၁၈-၉၂၃-၈၈၇	၆၅-၀၃၀-၉၇၂	-၄၆-၁၀၇-၀၈၅	၄၈-၀၇၅-၅၆၅	၁၉၆-၃၄၁-၇၆၈	-၁၄၈-၂၆၆-၂၈၃	၆၁-၅၈၇-၉၅၉	၂၁-၃၉၀-၈၇၃	-၁၅၉-၆၀၂-၉၁၄	၃၃-၇၈၆-၇၀၅	၂၁-၅၀၈-၁၈၇	-၁၆၉-၇၂၈-၄၈၂
၁၀	ဗန်ပြည်နယ်	၁-၃၂၉	၃၅-၂၈၈-၂၈၈	-၃၅-၂၈၆-၈၈၉	၆-၅၄၄	၆၄-၃၀၃-၅၂၁	-၆၄-၂၉၆-၉၇၇	၂-၇၃၆	၂၉-၉၄၃-၆၅၈	-၂၉-၉၄၀-၉၂၂	၅-၀၀၀-၀၀၀	၇၅-၀၃၅-၄၈၇	-၇၀-၀၃၅-၄၈၇	၅-၀၂၈-၈၃၀	၇၉-၄၂၉-၁၇၀	-၇၄-၄၀၈-၃၄၀		၁၀၃-၁၆၄-၇၃၄	-၁၀၃-၁၆၄-၇၃၄
၁၁	ရခိုင်ပြည်နယ်		၁၁၉-၁၉၆-၂၀၅	-၁၁၉-၁၉၆-၂၀၅	၁၂-၅၀၀	၁၂၆-၉၀၀-၆၄၂	-၁၂၆-၈၈၈-၁၄၂	၃-၆၀၀	၄၂၆-၂၈-၅၇၄	-၄၂၆-၁၆-၉၇၄		၁၁၇-၃၃၈-၃၆၁	-၁၁၇-၃၃၈-၃၆၁	၃-၈၂၄-၇၈၈	၁၃၁-၂၁၄-၇၅၆	-၁၂၇-၃၉၉-၉၆၈	၁၁-၈၀၃-၂၀၂	၁၅၂-၅၈၂-၉၈၈	-၁၄၀-၇၇၉-၇၆၆
၁၂	ရန်ကင်းတိုင်းဒေသကြီး	၄၁-၃၁၉-၂၂၅	၂၈၈-၉၆၆-၆၆၇	-၁၆၇-၆၄၇-၄၄၂	၁၆-၄၄၃-၂၂၅	၂၆၄-၂၁၇-၉၂၃	-၂၄၇-၇၈၄-၆၉၈	၅-၄၃၂-၅၆၆	၁၀၁-၈၄၂-၅၆၃	-၉၆-၄၁၀-၀၁၇	၅၆-၈၉၃-၆၀၅	၄၇၃-၅၅၄-၄၂၁	-၄၆၆-၆၁၁-၈၁၆	၄၇-၃၃၂-၈၄၄	၅၀၇-၆၀၅-၉၃၉	-၄၆၆-၃၅၃-၀၆၅	၃၂-၂၈၅-၃၈၈	၅၆၈-၉၆၆-၄၃၉	-၅၃၆-၆၄၁-၀၅၁
၁၃	ရှမ်းပြည်နယ်	၂၈-၄၀၇	၁၅၉-၈၇၂-၁၀၄	-၁၅၉-၈၄၃-၆၆၇	၅၉-၇၉၅	၁၈၁-၅၆၃-၉၇၀	-၁၈၁-၅၀၄-၁၇၅	၈-၀၄၁	၇၀-၅၃၉-၈၁၂	-၇၀-၅၃၉-၇၇၁		၁၆၅-၇၇၄-၈၁၃	-၁၆၅-၇၇၄-၈၁၃	၁၀၆-၁၂၃	၁၇၃-၁၃၄-၇၂၉	-၁၇၃-၁၂၈-၆၀၆	၀-၀၂၀	၁၈၈-၁၄၅-၅၄၂	-၁၈၈-၁၄၅-၅၄၂
၁၄	ဧရာဝတီတိုင်းဒေသကြီး	၉၉၉-၂၉၇	၈၆-၁၈၃-၁၂၄	-၈၅-၁၈၃-၈၇၇	၉၆-၈၅၀	၉၈-၄၈၅-၈၄၆	-၉၈-၃၈၈-၉၉၆	၃၁-၂၈၆	၄၄-၅၃၀-၄၀၈	-၄၄-၄၉၉-၁၉၂	၆၀၀-၀၀၀	၁၀၁-၃၄၄-၇၆၂	-၁၀၀-၇၄၄-၇၆၂	၆၀၇-၃၀၀	၁၁၃-၀၀၇-၉၀၃	-၁၁၂-၄၀၀-၆၀၃		၁၁၆-၉၆၃-၈၂၆	-၁၁၆-၉၆၃-၈၂၆
	စုစုပေါင်း	၇၀-၀၂၅-၅၈၈	၁-၃၆၀-၂၅၅-၄၀၁	-၁-၃၆၀-၂၅၅-၈၆၃	၃၆-၄၀၅-၁၆၃	၁-၆၀၄-၇၇၅-၁၁၂	-၁-၅၆၈-၃၆၉-၉၄၉	၂၅-၁၅၆-၁၂၈	၇၁၇-၃၄၁-၃၉၃	-၆၉၂-၁၈၅-၂၆၅	၁၁၀-၅၆၉-၇၇၀	၁-၉၇၂-၄၀၉-၈၉၀	-၁-၈၆၁-၈၄၀-၁၂၈	၁၁၈-၇၅၀-၁၉၉	၂-၁၁၂-၄၀၁-၂၉၅	-၁-၉၉၃-၆၆၀-၀၉၆	၇၇-၈၇၅-၆၁၅	၂-၃၉၆-၆၅၄-၇၂၂	-၂-၃၉၆-၇၇၉-၁၀၇

တိုင်းဒေသကြီး/ပြည်နယ်များ၏ အရအသုံးခန့်မှန်းခြေငွေစာရင်း
(ကြေးမြီစာရင်း)

(ကျပ်သန်းပေါင်း)

စဉ်	တိုင်းဒေသကြီး/ပြည်နယ်	၂၀၁၆-၂၀၁၇ အမှန်စာရင်း			၂၀၁၇-၂၀၁၈ ရှေ့ပြေးအမှန်စာရင်း			၂၀၁၈ ခန့်စီမံဇယားမှ စက်တင်ဘာလအထိ ရှေ့ပြေးအမှန်စာရင်း			၂၀၁၈-၂၀၁၉ ဗဟိုအဖွဲ့မှန်းခြေ			၂၀၁၈-၂၀၁၉ ပြင်ဆင်ပြီးခန့်မှန်းခြေ			၂၀၁၉-၂၀၂၀ ဗဟိုအဖွဲ့မှန်းခြေ			
		ရငွေ	သုံးငွေ	ပိုငွေ(+) လိုငွေ(-)	ရငွေ	သုံးငွေ	ပိုငွေ(+) လိုငွေ(-)	ရငွေ	သုံးငွေ	ပိုငွေ(+) လိုငွေ(-)	ရငွေ	သုံးငွေ	ပိုငွေ(+) လိုငွေ(-)	ရငွေ	သုံးငွေ	ပိုငွေ(+) လိုငွေ(-)	ရငွေ	သုံးငွေ	ပိုငွေ(+) လိုငွေ(-)	
၁	၂	၃	၄	၅(၃-၄)	၆	၇	၈(၆-၇)	၉	၁၀	၁၁(၉-၁၀)	၁၂	၁၃	၁၄(၁၂-၁၃)	၁၅	၁၆	၁၇(၁၅-၁၆)	၁၈	၁၉	၂၀(၁၈-၁၉)	
၁	ကချင်ပြည်နယ်																			
၂	ကယားပြည်နယ်																			
၃	ကရင်ပြည်နယ်																၁၀,၇၂၀.၇၅၀		၁၀,၇၂၀.၇၅၀	
၄	ချင်းပြည်နယ်																			
၅	စစ်ကိုင်းတိုင်းဒေသကြီး																			
၆	တနင်္သာရီတိုင်းဒေသကြီး																			
၇	မဲဇူးတိုင်းဒေသကြီး																			
၈	မကွေးတိုင်းဒေသကြီး																			
၉	မန္တလေးတိုင်းဒေသကြီး		၅,၀၉၅.၀၅၀	၅,၀၉၅.၀၅၀	၁,၁၆၉.၄၇၉	၅,၀၀၀.၀၀၀	၃,၈၃၀.၅၂၁	၁,၅၃၉.၁၈၅	၃,၀၀၀.၀၀၀	၁,၄၆၀.၈၁၈	၃၉,၈၄၅.၁၆၀	၃,၀၀၀.၀၀၀	၃၉,၈၄၅.၁၆၀	၃၉,၈၀၅.၁၆၀	၃,၀၀၀.၀၀၀	၃၉,၈၀၅.၁၆၀	၄၆,၈၅၉.၁၅၀		၄၆,၈၅၉.၁၅၀	
၁၀	မွန်ပြည်နယ်																		၁၅,၅၂၄.၅၀၀	၁၅,၅၂၄.၅၀၀
၁၁	ရခိုင်ပြည်နယ်																			
၁၂	ရန်ကင်းတိုင်းဒေသကြီး	၃,၀၂၅.၇၇၃	၁၄၆,၂၉၃.၅၃၃	၁၄၃,၂၆၇.၇၆၀	၂,၆၆၂.၇၇၇	၂,၉၀၀.၀၀၀	၃၃၇.၂၂၂	၁၉,၅၅၁.၅၆၄		၃၃၇.၂၂၂	၁၀၄,၂၀၄.၃၃၂	၆,၈၀၀.၀၀၀	၁၀၄,၂၀၄.၃၃၂	၁၀၄,၂၀၄.၃၃၂		၁၀၄,၂၀၄.၃၃၂	၁၆၀,၈၈၈.၈၆၄		၁၆၀,၈၈၈.၈၆၄	
၁၃	ရှမ်းပြည်နယ်																			
၁၄	ဧရာဝတီတိုင်းဒေသကြီး										၁၃၆.၁၁၉		၁၃၆.၁၁၉	၁၃၇.၀၅၀		၁၃၇.၀၅၀	၁၃၆.၈၅၃		၁၃၆.၈၅၃	
	စုစုပေါင်း	၃,၀၂၅.၇၇၃	၁၅၁,၃၈၈.၅၈၃	၁၄၈,၁၉၂.၇၁၀	၂,၆၆၂.၇၇၆	၇,၉၀၀.၀၀၀	၃,၁၄၉.၂၂၂	၂,၀၉၀.၇၄၆	၃,၀၀၀.၀၀၀	၁၃၆.၈၄၆	၁၀၄,၃၄၀.၆၆၁	၉,၈၀၀.၀၀၀	၁၀၄,၃၄၀.၆၆၁	၁၀၄,၃၄၀.၆၆၁	၃,၀၀၀.၀၀၀	၁၀၄,၃၄၀.၆၆၁	၂၄၄,၈၅၀.၁၁၇		၂၄၄,၈၅၀.၁၁၇	

၂၀၁၉-၂၀၂၀ ခု ၊ ဘဏ္ဍာရေးနှစ် အရအသုံးခန့်မှန်းခြေငွေစာရင်းတွင် ပါဝင်သည့်
ပြည်ပအကူအညီရငွေနှင့် ချေးယူရငွေတို့ဖြင့် ဆက်နွယ်ထားသည့်
လုပ်ငန်းအသုံးစရိတ်များစာရင်း

၂၀၁၉-၂၀၂၀ ခု ဘဏ္ဍာရေးနှစ် အရအသုံးခန့်မှန်းခြေငွေစာရင်းတွင် ပြည်ပအကူအညီရငွေနှင့်

ချေးယူရငွေတို့ဖြင့် ဆက်နွယ်ထားသည့်လုပ်ငန်းအသုံးစရိတ်များစာရင်း

(ကျပ်သန်းပေါင်း)

အမှတ်စဉ်	ဌာန/အဖွဲ့အစည်း	အကြောင်းအရာ	ပြည်ပအကူအညီရငွေဖြင့်သုံးစွဲခြင်း				ချေးယူရငွေဖြင့်သုံးစွဲခြင်း				ပေးသည့်အဖွဲ့အစည်းအမည်	နိုင်ငံခြားငွေငွေရပ်
			သာမန်	ငွေလုံးငွေရင်း	ကြေးမြီ	စုစုပေါင်း	သာမန်	ငွေလုံးငွေရင်း	ကြေးမြီ	စုစုပေါင်း		
၁	၂	၃	၄	၅	၆	၇	၈	၉	၁၀	၁၁	၁၂	၁၃
၁	ဗဟိုအဖွဲ့အစည်းများ		၅၆.၈၅၆	၁၁၀.၄၆၇		၁၆၇.၃၂၃		၁၆၅.၇၀၀		၁၆၅.၇၀၀		\$၁၉၄.၆၈၂.၂၉ မြန်မာငွေ ကျပ် ၃၆.၁၃၂ သန်း
၁	ပြည်ထောင်စုလွှတ်တော်ရုံး	- ပြည်သူ့ဘဏ္ဍာရေးစီမံခန့်ခွဲမှုဓါတ်မိဖွံ့ဖြိုးတိုးတက်ရေးစီမံကိန်း		၈၄.၁၈၀		၈၄.၁၈၀		၁၂၆.၂၇၀		၁၂၆.၂၇၀	ကမ္ဘာ့ဘဏ်	L \$၉၄.၄၄၀ G \$၁၀၀.၂၄၂.၂၉ \$ ၁၃၈.၀၀၀
၂	ပြည်ထောင်စုစာရင်းစစ်ချုပ်ရုံး	- ပြည်သူ့ဘဏ္ဍာရေးစီမံခန့်ခွဲမှုဓါတ်မိဖွံ့ဖြိုးတိုးတက်ရေးစီမံကိန်း		၂၆.၂၈၇		၂၆.၂၈၇		၃၉.၄၃၀		၃၉.၄၃၀	ကမ္ဘာ့ဘဏ် နှင့် DFID၊ AUS AID	L \$၈၂.၈၀၀ G \$၅၅.၂၀၀ \$ ၁၉.၄၀၀ မြန်မာငွေ ကျပ် ၃၆.၁၃၂ သန်း
၃	ပြည်ထောင်စုရာထူးဝန်အဖွဲ့		၅၆.၈၅၆			၅၆.၈၅၆					ADF	L \$၁၁.၆၄၀ မြန်မာငွေ ကျပ် ၂၁.၆၇၉ သန်း
၁	ဝန်ထမ်းရွေးချယ်လေ့ကျင့်ရေးဦးစီးဌာန	- အာဆီယံအသိုက်အဝန်းမဏ္ဍိုင်မျှော်မှန်းချက် ၂၀၂၅ နှင့် စဉ်ဆက်မပြတ်ရေရှည်ဖွံ့ဖြိုးတိုးတက်ရေးပန်းတိုင်တို့ကိုနားလည်သဘောပေါက်နိုင်စွမ်းမြှင့်တင်နိုင်ရန်အတွက် နိုင်ငံဝန်ထမ်းများအားစိတ်အားထက်သန်တက်ကြွမှုရှိစေရေးလှုံ့ဆော်ပေးခြင်းဆိုင်ရာဖိုရမ်ကျင်းပရန်အသုံးစရိတ်ကျခံခြင်း။	၅၆.၈၅၆			၅၆.၈၅၆					ADF	G \$၃၃.၂၈၂.၂၉ \$၃၃.၂၈၂.၂၉ \$၃၃.၂၈၂.၂၉

၂၀၁၉-၂၀၂၀ ခု ဘဏ္ဍာရေးနှစ် အစုအသုံးခန့်မှန်းခြေငွေစာရင်းတွင် ပြည်ပအကူအညီရငွေနှင့်
 ချေးယူရငွေတို့ဖြင့် ဆက်နွယ်ထားသည့်လုပ်ငန်းအသုံးစရိတ်များစာရင်း

(ကျပ်သန်းပေါင်း)

အမှတ်စဉ်	ဌာန/အဖွဲ့အစည်း	အကြောင်းအရာ	ပြည်ပအကူအညီရငွေဖြင့်သုံးစွဲခြင်း				ချေးယူရငွေဖြင့်သုံးစွဲခြင်း				ပေးသည့်အဖွဲ့အစည်းအမည်	နိုင်ငံခြားငွေငွေရပ်	
			သာမန်	ငွေလုံးငွေရင်း	ကြေးမြီ	စုစုပေါင်း	သာမန်	ငွေလုံးငွေရင်း	ကြေးမြီ	စုစုပေါင်း			
၁	၂	၃	၄	၅	၆	၇	၈	၉	၁၀	၁၁	၁၂	၁၃	
၂	ဝန်ကြီးဌာနများ		၂၁,၂၈၆,၂၃၁၆	၄၃၁,၂၁၄,၆၃၈	၅,၁၄၅,၀၀၀	၆၄၉,၂၂၁,၉၇၄	၂၅,၇၁၄,၅၃၀	၂,၃၁၄,၄၃၇,၄၇၈	၁၇,၂၀၆၀,၄၉၀	၂,၅၁၂,၂၁၂,၄၉၈		\$၁,၉၉၉,၆၆၃,၄၅၅,၄၇၇	
	၁ နိုင်ငံခြားရေး											L \$၁,၆၄၇,၃၅၂,၄၆၁,၈၅၅	
	ဝန်ကြီးဌာနဦးစီးဌာနများ		၂၇၀,၇၁၈				၂၇၀,၇၁၈					G \$၃၇၇,၅၂၀	
	၁။ နိုင်ငံခြားရေးရာဦးစီးဌာနများ		၂၇၀,၇၁၈				၂၇၀,၇၁၈					G \$၁၇၇,၅၂၀	
												G \$၁၇၇,၅၂၀	
			- မဲခေါင်-လန်ချန်းပူးပေါင်းဆောင်ရွက်ရေးဆိုင်ရာ အထူးရန်ပုံငွေမှ ပြည်ပအကူအညီရငွေကို Mekong- Lancang Cooperation Awareness Raising Program အတွက်သုံးစွဲခြင်း	၂၇၀,၇၁၈			၂၇၀,၇၁၈						G \$၁၇၇,၅၂၀
	၂ ပြည်ထဲရေး												G \$၂၂၁,၉၃၇
	ဝန်ကြီးဌာနဦးစီးဌာနများ						၃၄၄,၅၅၄						G \$၂၂၁,၉၃၇
	၁။ မြန်မာနိုင်ငံရဲတပ်ဖွဲ့						၃၄၄,၅၅၄						G \$၂၂၁,၉၃၇
			- မဲခေါင်-လန်ချန်း ပူးပေါင်းဆောင်ရွက်ရေးဆိုင်ရာအထူးရန်ပုံငွေ				၃၄၄,၅၅၄						G \$၂၂၁,၉၃၇
	၃ နယ်စပ်ရေးရာ												G \$၃,၀၀၀,၀၀၀
	ဝန်ကြီးဌာနဦးစီးဌာနများ												G \$၃,၀၀၀,၀၀၀
၁။ နယ်စပ်ဒေသနှင့်တိုင်းရင်းသားလူမျိုးများ												G \$၃,၀၀၀,၀၀၀	
ဖွံ့ဖြိုးတိုးတက်ရေးဦးစီးဌာန												G \$၃,၀၀၀,၀၀၀	
		- ချင်းပြည်နယ်နှင့် နာဂကိုယ်ပိုင်အုပ်ချုပ်ခွင့်ရဒေသအတွင်း လမ်း၊ တံတားလုပ်ငန်း၊ ပညာရေးလုပ်ငန်းများဆောင်ရွက်ရန်	၄,၅၇၅,၀၀၀			၄,၅၇၅,၀၀၀						G \$၃,၀၀၀,၀၀၀	
၄ မြန်ကြားရေး												G \$၁,၇၄၈,၂၆၇	
ဝန်ကြီးဌာနဦးစီးဌာနများ												G \$၁,၇၄၈,၂၆၇	
၁။ မြန်မာ့အသံနှင့်ရုပ်မြင်သံကြား												G \$၁,၇၄၈,၂၆၇	
		- ရုပ်မြင်နှင့်ရေဒီယိုအစီအစဉ်များ ထုတ်လုပ်ရေးနှင့်သက်ဆိုင်သည့် နည်းပညာနှင့် studio ပစ္စည်းများအဆင့်မြှင့်တင်ခြင်းစီမံကိန်းအတွက် စက်ပစ္စည်းများထောက်ပံ့ခြင်း	၂,၆၆၆,၁၀၈			၂,၆၆၆,၁၀၈						G \$၁,၇၄၈,၂၆၇	
											JICA	G \$၁,၇၄၈,၂၆၇	

၂၀၁၉-၂၀၂၀ ခု ဘဏ္ဍာရေးနှစ် အရအသုံးခန့်မှန်းခြေငွေစာရင်းတွင် ပြည်ပအကူအညီရငွေနှင့်
 ဆေးယူရငွေတို့ဖြင့် ဆက်နွယ်ထားသည့်လုပ်ငန်းအသုံးစရိတ်များစာရင်း

(ကျပ်သန်းပေါင်း)

အမှတ်စဉ်	ဌာန/အဖွဲ့အစည်း	အကြောင်းအရာ	ပြည်ပအကူအညီရငွေဖြင့်သုံးစွဲခြင်း				ဆေးယူရငွေဖြင့်သုံးစွဲခြင်း				ပေးသည့်အဖွဲ့အစည်းအမည်	နိုင်ငံခြားငွေငွေရပ်				
			သာမန်	ငွေလုံးငွေရင်း	ကြွေးမြီ	စုစုပေါင်း	သာမန်	ငွေလုံးငွေရင်း	ကြွေးမြီ	စုစုပေါင်း						
၁	၂	၃	၄	၅	၆	၇	၈	၉	၁၀	၁၁	၁၂	၁၃				
၅	သာသနာရေးနှင့်ယဉ်ကျေးမှုဝန်ကြီးဌာန၊ ဦးစီးဌာနများ	-တရုတ်ပြည်သူ့တမ္မတနိုင်ငံမှ အမျိုးသားဓာတ်ရုံ(ရန်ကုန်)အား ပြုပြင်မွမ်းမံခြင်းအတွက်သုံးစွဲခြင်း၊		၃၉,၄၅၇.၈၅၀		၃၉,၄၅၇.၈၅၀					တရုတ်နိုင်ငံ	G	\$၂၅,၈၇၄			
	၁။အနုပညာဦးစီးဌာန			၃၉,၄၅၇.၈၅၀		၃၉,၄၅၇.၈၅၀						G	\$၂၅,၈၇၄			
	၆		စိုက်ပျိုးရေး၊ မွေးမြူရေးနှင့် ဆည်မြောင်း	၃၂,၈၅၃.၉၉၀	၄၅,၆၄၁.၂၃၀		၇၈,၄၉၅.၂၂၀		၃၄၇.၄၀၃.၅၅၆			၃၄၇.၄၀၃.၅၅၆			G	\$၂၅,၈၇၄
	၁။အနုပညာဦးစီးဌာန														L	\$၂၅,၈၇၄
	၁။အနုပညာဦးစီးဌာန														G	\$၂၅,၈၇၄
	၁။အနုပညာဦးစီးဌာန														G	\$၂၅,၈၇၄
	၁။အနုပညာဦးစီးဌာန														G	\$၂၅,၈၇၄
	၁။အနုပညာဦးစီးဌာန														G	\$၂၅,၈၇၄
	၁။အနုပညာဦးစီးဌာန														G	\$၂၅,၈၇၄
	၁။အနုပညာဦးစီးဌာန														G	\$၂၅,၈၇၄
၆	စိုက်ပျိုးရေး၊ မွေးမြူရေးနှင့် ဆည်မြောင်း	-မြန်မာ့စိုက်ပျိုးရေးကဏ္ဍရှင်သန်ရေးကြားမှဖြင့်တင်ရေးစီမံကိန်း		၆၆၀.၀၀၀		၆၆၀.၀၀၀		၄,၁၅၉.၄၉၈		၄,၁၅၉.၄၉၈	ကျပ်ငွေဖြင့်လက်ခံရရှိသည့်		\$၃,၁၆၀,၃၂၆.၈၉			
	၁။စိုက်ပျိုးရေး			၆၆၀.၀၀၀		၆၆၀.၀၀၀		၄,၁၅၉.၄၉၈		၄,၁၅၉.၄၉၈			L	\$၃,၁၆၀,၃၂၆.၈၉		
	၁။စိုက်ပျိုးရေး													L	\$၃,၁၆၀,၃၂၆.၈၉	
	၁။စိုက်ပျိုးရေး													L	\$၃,၁၆၀,၃၂၆.၈၉	
	၁။စိုက်ပျိုးရေး													L	\$၃,၁၆၀,၃၂၆.၈၉	
	၁။စိုက်ပျိုးရေး													L	\$၃,၁၆၀,၃၂၆.၈၉	
	၁။စိုက်ပျိုးရေး													L	\$၃,၁၆၀,၃၂၆.၈၉	
	၁။စိုက်ပျိုးရေး													L	\$၃,၁၆၀,၃၂၆.၈၉	
	၁။စိုက်ပျိုးရေး													L	\$၃,၁၆၀,၃၂၆.၈၉	
	၁။စိုက်ပျိုးရေး													L	\$၃,၁၆၀,၃၂၆.၈၉	
၇	ဆည်မြောင်းနှင့် ရေအသုံးချမှု စီမံခန့်ခွဲရေးဦးစီးဌာန	-ရဲနွယ်ဆည်ရေသောက်စနစ်တည်ဆောက်ခြင်း		၃,၂၁၁.၀၇၈		၃,၂၁၁.၀၇၈		၃၃၄,၂၃၈.၉၂၈		၃၃၄,၂၃၈.၉၂၈	IFAD		\$၉၀,၁၃၁,၁၅၁.၄၈၅			
	၁။ဆည်မြောင်းနှင့် ရေအသုံးချမှု			၃,၂၁၁.၀၇၈		၃,၂၁၁.၀၇၈		၃၃၄,၂၃၈.၉၂၈		၃၃၄,၂၃၈.၉၂၈			L	\$၉၀,၁၃၁,၁၅၁.၄၈၅		
	၁။ဆည်မြောင်းနှင့် ရေအသုံးချမှု													L	\$၉၀,၁၃၁,၁၅၁.၄၈၅	
	၁။ဆည်မြောင်းနှင့် ရေအသုံးချမှု													L	\$၉၀,၁၃၁,၁၅၁.၄၈၅	
	၁။ဆည်မြောင်းနှင့် ရေအသုံးချမှု													L	\$၉၀,၁၃၁,၁၅၁.၄၈၅	
	၁။ဆည်မြောင်းနှင့် ရေအသုံးချမှု													L	\$၉၀,၁၃၁,၁၅၁.၄၈၅	
	၁။ဆည်မြောင်းနှင့် ရေအသုံးချမှု													L	\$၉၀,၁၃၁,၁၅၁.၄၈၅	
	၁။ဆည်မြောင်းနှင့် ရေအသုံးချမှု													L	\$၉၀,၁၃၁,၁၅၁.၄၈၅	
	၁။ဆည်မြောင်းနှင့် ရေအသုံးချမှု													L	\$၉၀,၁၃၁,၁၅၁.၄၈၅	
	၁။ဆည်မြောင်းနှင့် ရေအသုံးချမှု													L	\$၉၀,၁၃၁,၁၅၁.၄၈၅	
၈	စီမံခန့်ခွဲရေးဦးစီးဌာန										အိန္ဒိယ		\$၄,၅၉၀,၁၆၃,၉၃၄			
	၁။စီမံခန့်ခွဲရေးဦးစီးဌာန												L	\$၄,၅၉၀,၁၆၃,၉၃၄		

၂၀၁၉-၂၀၂၀ ခု၊ ဘဏ္ဍာရေးနှစ် အရအသုံးခန့်မှန်းခြေငွေစာရင်းတွင် ပြည်ပအကူအညီရငွေနှင့်
 နေရာယူရငွေတို့ဖြင့် ဆက်နွယ်ထားသည့်လုပ်ငန်းအသုံးစရိတ်များစာရင်း

(ကျပ်သန်းပေါင်း)

အမှတ်စဉ်	ဌာန/အဖွဲ့အစည်း	အကြောင်းအရာ	ပြည်ပအကူအညီရငွေဖြင့်သုံးစွဲခြင်း				နေရာယူရငွေဖြင့်သုံးစွဲခြင်း				ပေးသည့်အဖွဲ့အစည်းအမည်	နိုင်ငံခြားငွေငွေရပ်
			သာမန်	ငွေလုံးငွေရင်း	ကြေးမြီ	စုစုပေါင်း	သာမန်	ငွေလုံးငွေရင်း	ကြေးမြီ	စုစုပေါင်း		
၁	၂	၃	၄	၅	၆	၇	၈	၉	၁၀	၁၁	၁၂	၁၃
		ကွန်းချောင်းဆည်ရေသောက်စနစ်တည်ဆောက်ခြင်း						၇,၀၀၀.၀၀၀		၇,၀၀၀.၀၀၀	အိန္ဒိယ	L \$၄,၅၉၀.၁၆၃.၉၃၄
		ပေါင်းလောင်းဆည်ရေသောက်စနစ်တွင် စနစ်ကျလယ်ယာမြေဖော်ထုတ်ခြင်းနှင့် တူးမြောင်းစနစ်ပြုပြင်မွမ်းမံခြင်း						၂,၈၃၄.၀၂၀		၂,၈၃၄.၀၂၀	IFAD	L \$၁,၈၅၈.၃၇၃.၇၇၀
		ဆင်သေဆည်ရေသောက်စနစ်တွင် စနစ်ကျလယ်ယာမြေဖော်ထုတ်ခြင်း						၂၂၆.၀၈၀		၂၂၆.၀၈၀	IFAD	L \$၁၄၈.၂၄၉.၁၈၁
		မန္တလေးတိုင်းဒေသကြီး၊ ပျော်ဘွယ်မြို့နယ်၊ ချောင်းမကြီးဆည်ရေသောက်စနစ်ပြုပြင်ခြင်း						၂၉၈၃.၇၅၀		၂၉၈၃.၇၅၀	ADB	L \$၁,၉၅၆.၅၅၇.၃၇၇
		မကွေးတိုင်းဒေသကြီး၊ နတ်မောက်မြို့နယ်၊ နတ်မောက်ဆည်ရေသောက်စနစ်ပြုပြင်ခြင်း						၄,၆၆၅.၅၀၀		၄,၆၆၅.၅၀၀	AFD	L \$၃,၀၅၉.၃၄၄.၂၆၂
		မြောက်ယမားဆည်ရေသောက်စနစ်ပြန်လည်ပြုပြင်ခြင်း						၁,၄၂၁.၃၅၀		၁,၄၂၁.၃၅၀	World Bank	L \$၉၃၂.၀၃၂.၇၈၇
		ဆင်သေဆည်ရေသောက်စနစ်ပြန်လည်ပြုပြင်ခြင်း						၁,၄၈၄.၉၀၀		၁,၄၈၄.၉၀၀	World Bank	L \$၉၇၃.၇၀၄.၉၁၈
		မာလဲနတ်တောင်ဆည်ရေသောက်စနစ်ပြန်လည်ပြုပြင်ခြင်း						၂,၃၇၂.၇၄၄		၂,၃၇၂.၇၄၄	World Bank	L \$၁,၅၅၅.၈၉၇.၇၀၅
		ဆွာချောင်းဆည်ရေသောက်စနစ်ပြန်လည်ပြုပြင်ခြင်းနှင့်ဆွာချောင်းရေပိုလွှဲအသစ်တည်ဆောက်ခြင်း						၁၂,၇၄၅.၃၃၆		၁၂,၇၄၅.၃၃၆	World Bank	L \$၈,၃၅၇.၅၉၇.၃၇၇
		ဘောနီရေလှောင်တံဆည်ရေသောက်စနစ်ပြန်လည်ပြုပြင်ခြင်း						၃,၀၀၀.၀၀၀		၃,၀၀၀.၀၀၀	World Bank	L \$၁,၉၆၇.၂၁၃.၁၁၅
		ငလိုက်ရေလှောင်တံဆည်ရေသောက်စနစ်ပြန်လည်ပြုပြင်ခြင်း						၂,၅၀၀.၀၀၀		၂,၅၀၀.၀၀၀	World Bank	L \$၁,၆၃၉.၃၄၄.၂၆၂
		မီးတောရေလွှဲဆည်ရေသောက်စနစ်ပြန်လည်ပြုပြင်ခြင်း						၂,၅၀၀.၀၀၀		၂,၅၀၀.၀၀၀	World Bank	L \$၁,၆၃၉.၃၄၄.၂၆၂
		သဲကောရေလှောင်တံဆည်ရေသောက်စနစ်ပြန်လည်ပြုပြင်ခြင်း						၂,၀၀၀.၀၀၀		၂,၀၀၀.၀၀၀	World Bank	L \$၁,၃၁၁.၄၅၇.၄၁၀
		သဖန်းဆိပ်ဆည်ရေသောက်စနစ်ပြုပြင်ခြင်း						၄၆,၄၉၄.၀၀၀		၄၆,၄၉၄.၀၀၀	ODA	L \$၃၀,၄၈၇.၈၆၈.၈၅၂
		ကရင်ပြည်နယ်ရှိဆည်ရေသောက်စနစ်များပြုပြင်ခြင်း						၆,၅၄၁.၀၀၀		၆,၅၄၁.၀၀၀	IFAD	L \$၄,၂၈၉.၁၈၀.၃၂၈
		ရှမ်းပြည်နယ်ရှိဆည်ရေသောက်စနစ်များပြုပြင်ခြင်း						၁၂,၁၆၇.၅၀၀		၁၂,၁၆၇.၅၀၀	IFAD	L \$၇,၉၇၈.၆၈၈.၅၂၅
		ဇော်ဘွဲ့ရေသောက်စနစ် မြင်းကလေးလက်တံမြောင်းလိုင်နှင့်စီခြင်း						၅၀.၀၀၀		၅၀.၀၀၀	ADB	L \$၃,၂၇၈.၆၈၆
		ကြီးရွာမြစ်ရေတင်လုပ်ငန်းရေပေးမြောင်းများအဆင့်မြှင့်တင်ခြင်း						၁၆၂.၀၀၀		၁၆၂.၀၀၀	ADB	L \$၁၀၆.၂၂၉.၅၀၉
		ရွှေတန်တစ်မြစ်ရေတင်လုပ်ငန်းရေပေးမြောင်းများ အဆင့်မြှင့်တင်ခြင်း						၄၃၈.၀၀၀		၄၃၈.၀၀၀	ADB	L \$၂၈၇.၂၁၃.၁၁၅
		စိုက်ပျိုးရေးဝင်ငွေဖွံ့ဖြိုးတိုးတက်မှုစီမံကိန်းဆောင်ရွက်မည့် ဧရိယာ ရေဦးစစ်ကိုင်တိုင်းဒေသများတွင် အသုံးပြုရန် စက်ပစ္စည်းများနှင့် ပရိဘောဂများဝယ်ယူခြင်း						၅,၀၇၄.၆၄၉		၅,၀၇၄.၆၄၉	ODA	L \$၃,၃၂၆.၆၃၈.၆၈၈
		စက်မှုသင်တန်းကျောင်းများဖြစ်သော စက်မှုတိုင်း(၁) ရန်ကုန်နှင့် စက်မှုတိုင်း(၄) မန္တလေးမြို့များတွင် သင်တော်ကူပစ္စည်းများအဖြစ် အသုံးပြုမည့် စက်ပစ္စည်းများဝယ်ယူခြင်း						၆၇၁.၀၂၀		၆၇၁.၀၂၀	World Bank	L \$၄၄၀.၀၁၃.၁၁၅
		ပဲခူး၊ ပျော်ဘွယ်၊ မန္တလေး၊ ရန်ကုန် စက်မှုသင်တန်းကျောင်းများတွင် အသုံးပြုမည့် စက်ပစ္စည်းများဝယ်ယူခြင်း						၅၅.၀၀၀		၅၅.၀၀၀	World Bank	L \$၃၆.၀၆၅.၅၇၄

၂၀၁၉-၂၀၂၀ ခု ဘဏ္ဍာရေးနှစ် အရအသုံးခန့်မှန်းခြေငွေစာရင်းတွင် ပြည်ပအကူအညီရငွေနှင့်
ချေးယူရငွေတို့ဖြင့် ဆက်နွယ်ထားသည့်လုပ်ငန်းအသုံးစရိတ်များစာရင်း

(ကျပ်သန်းပေါင်း)

အမှတ်စဉ်	ဌာန/အဖွဲ့အစည်း	အကြောင်းအရာ	ပြည်ပအကူအညီရငွေဖြင့်သုံးစွဲခြင်း				ချေးယူရငွေဖြင့်သုံးစွဲခြင်း				ပေးသည့်အဖွဲ့အစည်းအမည်	နိုင်ငံခြားငွေငွေရပ်	
			သာမန်	ငွေလုံးငွေရင်း	ကြွေးမြီ	စုစုပေါင်း	သာမန်	ငွေလုံးငွေရင်း	ကြွေးမြီ	စုစုပေါင်း			
၁	၂	၃	၄	၅	၆	၇	၈	၉	၁၀	၁၁	၁၂	၁၃	
		-Eastern States Agribusiness Project ဆောင်ရွက်မည့် ရှမ်းပြည်နယ်နှင့် ကရင်ပြည်နယ်တို့တွင် အသုံးပြုရန် စက်ပစ္စည်းများနှင့် ပရိဘောဂများဝယ်ယူခြင်း						၃၆.၁၈၂		၃၆.၁၈၂	IFAD	L	\$၂၃,၇၂၅,၉၀၀
		-ပဲခူးတိုင်းဒေသကြီး (အနောက်)ဆည်မြောင်းလုပ်ငန်းများဖွံ့ဖြိုးတိုးတက်ရေးစီမံကိန်း အတွက် အတိုင်ပင်ခံကုန်ကျစရိတ်						၁၅၅.၀၀၀		၁၅၅.၀၀၀	ODA	L	\$၁၀၁,၆၃၉,၃၄၄
		-စိုက်ပျိုးရေးဝင်ငွေဖွံ့ဖြိုးတိုးတက်မှုစီမံကိန်းအတွက် အတိုင်ပင်ခံကုန်ကျစရိတ်						၂,၄၈၀.၀၀၀		၂,၄၈၀.၀၀၀	ODA	L	\$၁,၆၂၆,၂၂၉,၅၀၈
		-စိုက်ပျိုးရေးကဏ္ဍဖွံ့ဖြိုးတိုးတက်မှုအထောက်အကူပြုစီမံကိန်းအတွက် အတိုင်ပင်ခံကုန်ကျစရိတ်						၃,၄၈၇.၅၀၀		၃,၄၈၇.၅၀၀	World Bank	L	\$၂,၂၈၆,၈၈၅,၂၄၆
		-Eastern States Agribusiness Project အတွက် အတိုင်ပင်ခံကုန်ကျစရိတ်						၅၀၀.၀၀၀		၅၀၀.၀၀၀	IFAD	L	\$၃၂၇,၈၆၈,၈၅၂
		-ရေသွင်းစိုက်ပျိုးမှုစရိယာအပါအဝင်လယ်ယာကဏ္ဍဘက်စုံဖွံ့ဖြိုးတိုးတက်ရေးစီမံကိန်းအတွက် အတိုင်ပင်ခံကုန်ကျစရိတ်						၁,၈၆၀.၀၀၀		၁,၈၆၀.၀၀၀	ADB	L	\$၁,၂၁၉,၆၇၂,၁၃၁
		-မြန်မာနိုင်ငံဆည်မြောင်းဖွံ့ဖြိုးရေးစီမံကိန်းအတွက် အတိုင်ပင်ခံကုန်ကျစရိတ်						၄၆၅.၀၀၀		၄၆၅.၀၀၀	အိန္ဒိယ	L	\$၃၀၄,၉၁၈,၀၃၂
		-ADB ချေးငွေစာရင်းများပြုစုရန်အတွက် ဝယ်ယူထားသော Accounting Software ထိန်းသိမ်းစရိတ်						၆၉၇၅		၆၉၇၅	ADB	L	\$၄,၅၇၃,၇၇၀
		-ရေသွင်းစိုက်ပျိုးမှုစရိယာအပါအဝင်လယ်ယာကဏ္ဍဘက်စုံဖွံ့ဖြိုးတိုးတက်ရေးစီမံကိန်းအတွက် အတိုင်ပင်ခံကုန်ကျစရိတ်						၈၄၇,၉၀၀		၈၄၇,၉၀၀	AFD	L	\$၅၅၆,၀၀၀
		-ရာသီဥတုနှင့်လိုက်လျောညီထွေဖြစ်စေမည့် စိုက်ပျိုးစီးပွားရေးလုပ်ငန်းတန်ဖိုးကွင်းဆက်စီမံကိန်း (CFAVC) ရေအသုံးပြုသူအဖွဲ့သင်တန်းပေးခြင်းနှင့် စီမံဆောင်ရွက်မှုစရိတ်						၁၃,၅၂၂		၁၃,၅၂၂	ADB	L	\$၈,၈၆၆,၈၈၅
		-ကမ္ဘာ့စိုက်ပျိုးရေးနှင့် စားနပ်ရိက္ခာဖူလုံရေးအစီအစဉ်ရေအသုံးပြုသူအဖွဲ့များအားသင်တန်းပေးခြင်း		၅,၀၇၈		၅,၀၇၈					ADB	G	\$၃,၃၂၉,၈၄
		-Eastern States Agribusiness Project အတွက် အတိုင်ပင်ခံကုန်ကျစရိတ်		၇၇၅,၀၀၀		၇၇၅,၀၀၀					IFAD	G	\$၅၀၈,၁၉၆,၇၂
		-မြင်ကွန်းနှင့် ကမ်းနီမြစ်ရေတင်လုပ်ငန်းအဆင့်မြှင့်တင်ခြင်း		၇၂၂,၀၀၀		၇၂၂,၀၀၀					AFD	G	\$၄၇၃,၄၄၂,၆၃
		-ပျော့ရွာလျှပ်စစ်မြစ်ရေတင်လုပ်ငန်းအဆင့်မြှင့်တင်ခြင်း		၁,၇၀၉,၀၀၀		၁,၇၀၉,၀၀၀					LIFT	G	\$၁,၁၂၀,၆၅၅,၇၄

၂၀၁၉-၂၀၂၀ ခု ဘဏ္ဍာရေးနှစ် အရအသုံးခန့်မှန်းခြေငွေစာရင်းတွင် ပြည်ပအကူအညီရငွေနှင့်
ချေးယူရငွေတို့ဖြင့် ဆက်နယ်ထားသည့်လုပ်ငန်းအသုံးစရိတ်များစာရင်း

(ကျပ်သန်းပေါင်း)

အမှတ်စဉ်	ဌာန/အဖွဲ့အစည်း	အကြောင်းအရာ	ပြည်ပအကူအညီရငွေဖြင့်သုံးစွဲခြင်း				ချေးယူရငွေဖြင့်သုံးစွဲခြင်း				ပေးသည့်အဖွဲ့အစည်းအမည်	နိုင်ငံခြားငွေငွေရပ်
			သာမန်	ငွေလုံးငွေရင်း	ကြွေးမြီ	စုစုပေါင်း	သာမန်	ငွေလုံးငွေရင်း	ကြွေးမြီ	စုစုပေါင်း		
၁	၂	၃	၄	၅	၆	၇	၈	၉	၁၀	၁၁	၁၂	၁၃
	၃။လယ်ယာမြေစီမံခန့်ခွဲရေးနှင့်စာရင်းအင်းဦးစီးဌာန	<p>စိုက်ပျိုးရေးကဏ္ဍဖွံ့ဖြိုးတိုးတက်မှုအထောက်အကူပြုစီမံကိန်း</p> <p>စိုက်ပျိုးရေးကဏ္ဍဝင်ငွေတိုးတက်ရေးစီမံကိန်း</p> <p>လယ်ယာကဏ္ဍဘက်စုံဖွံ့ဖြိုးတိုးတက်ရေးစီမံကိန်း</p>		၂၇၄.၅၀၀		၂၇၄.၅၀၀		၁.၀၅၈.၁၅၉		၁.၀၅၈.၁၅၉		\$၈၇၃.၈၇၅
	၄။စက်မှုလယ်ယာဦးစီးဌာန	<p>စိုက်ပျိုးရေးဝင်ငွေတိုးတက်ရေးစီမံကိန်း</p> <p>လယ်ယာကဏ္ဍဖွံ့ဖြိုးတိုးတက်မှုအထောက်အကူပြုစီမံကိန်း</p> <p>ကျေးလက်ဒေသများအတွက် စိုက်ပျိုးရေးလုပ်ငန်းနှင့်ဆောက်လုပ်ရေးလုပ်ငန်းသုံးစက်ပစ္စည်းကိရိယာများ ထောက်ပံ့ပေးပို့ခြင်းစီမံကိန်း</p> <p>ရေသွင်းစိုက်ပျိုးမှုစရိယာအပါအဝင်လယ်ယာကဏ္ဍဘက်စုံဖွံ့ဖြိုးတိုးတက်ရေးစီမံကိန်း</p>		၂၇၄.၅၀၀		၂၇၄.၅၀၀		၁.၀၃၇.၀၅၉		၁.၀၃၇.၀၅၉	World Bank	\$၆၈၀.၀၃၉
				၂၃၉.၇၂၅		၂၃၉.၇၂၅		၂၁.၁၀၀		၂၁.၁၀၀	JICA	\$၁၃.၈၃၆
											EU	\$၁၈၀.၀၀၀
				၃၉၉.၇၂၅		၃၉၉.၇၂၅		၁၇၂.၇၃၃.၃၃၄		၁၇၂.၇၃၃.၃၃၄		\$၁၁.၄၅၇.၇၄၃.၈၈
												\$၁၁.၃၂၆.၇၇၆.၅၁
												\$၁၃၈.၉၆၇.၃၇
								၁၃.၇၅၉.၈၇၄		၁၃.၇၅၉.၈၇၄	JICA	\$၉.၀၂၂.၈၆၇.၉၈
								၃.၄၉၀.၉၇၇		၃.၄၉၀.၉၇၇	World Bank	\$၂.၂၈၉.၁၆၅.၅၁
				၁၉၉.၇၂၅		၁၉၉.၇၂၅					JICA	\$၁၃၀.၉၆၇.၃၇
												\$၁၄.၇၄၃.၀၂
	၅။စီမံကိန်းဦးစီးဌာန			၆၆.၆၁၃		၆၆.၆၁၃		၁၂၅.၇၉၂		၁၂၅.၇၉၂		\$၁၂၆.၁၆၇
												\$၈၂.၄၈၇
												\$၄၃.၆၈၀
				၆၆.၆၁၃		၆၆.၆၁၃		၁၂၅.၇၉၂		၁၂၅.၇၉၂	ADB	\$၁၂၆.၁၆၇

၂၀၁၉-၂၀၂၀ ခု ဘဏ္ဍာရေးနှစ် အရအသုံးခန့်မှန်းခြေငွေစာရင်းတွင် ပြည်ပအကူအညီရငွေနှင့်
 ချေးယူရငွေတို့ဖြင့် ဆက်နွယ်ထားသည့်လုပ်ငန်းအသုံးစရိတ်များစာရင်း

(ကျပ်သန်းပေါင်း)

အမှတ်စဉ်	ဌာန/အဖွဲ့အစည်း	အကြောင်းအရာ	ပြည်ပအကူအညီရငွေဖြင့်သုံးစွဲခြင်း				ချေးယူရငွေဖြင့်သုံးစွဲခြင်း				ပေးသည့်အဖွဲ့အစည်းအမည်	နိုင်ငံခြားငွေငွေရပ်	
			သာမန်	ငွေလုံးငွေရင်း	ကြွေးမြီ	စုစုပေါင်း	သာမန်	ငွေလုံးငွေရင်း	ကြွေးမြီ	စုစုပေါင်း			
၁	၂	၃	၄	၅	၆	၇	၈	၉	၁၀	၁၁	၁၂	၁၃	
	၆။ရေဆင်းစိုက်ပျိုးရေးတက္ကသိုလ်			၇၀၆.၂၄၃		၇၀၆.၂၄၃						G	\$၄၆၃.၃၁၀
		- မြန်မာနိုင်ငံရှိဟင်းသီးဟင်းရွက်စိုက်တောင်သူများ လူမှုရေးဘဝ တိုးတက်မြှင့်တင်ရေးအတွက် ဟင်းသီးဟင်းရွက်တန်ဖိုးမြှင့်ထုတ်ကုန်များ ထုတ်လုပ်ခြင်းကွင်းဆက်စီမံကိန်း		၃၆.၀၂၈		၃၆.၀၂၈					ACIAR	G	\$၂၃.၆၂၅
		- မြန်မာနိုင်ငံအလယ်ပိုင်းခြောက်သွေ့ဒဏ်အတွင်းရှိ မြေအရင်းအမြစ်၏ ထုတ်လုပ်နိုင်စွမ်းနှင့် ပြောင်းလဲပျက်စီးမှုများကို လေ့လာသုံးသပ်ခြင်း စီမံကိန်း		၁၆.၉၆၃		၁၆.၉၆၃					ACIAR	G	\$၁၁.၁၂၃
		- ခဲခေါင်လန်ချန်းဒေသတွင်းရှိ စာကြည့်တိုက်ကွန်ရက်စီမံကိန်း		၆၅၃.၂၅၂		၆၅၃.၂၅၂					တရုတ်ပြည်သူ့သမ္မတနိုင်ငံ	G	\$၄၂၈.၃၆၂
	၇။စိုက်ပျိုးရေးသုတေသနဦးစီးဌာန		၆၄၈.၃၁၄	၁၁.၇၃၉		၆၆၀.၀၅၃		၇၅.၂၇၅		၇၅.၂၇၅			\$၄၈၂.၁၈၂.၆၄
		- မြန်မာနိုင်ငံပြောင်းစိုက်တောင်သူများဝင်ငွေတိုးတက်ရေးအတွက် ပြောင်းဖူးစိုက်ပျိုးထုတ်လုပ်မှုတန်ဖိုးကွင်းဆက်ဖွံ့ဖြိုးတိုးတက်အောင်ဆောင်ရွက်ခြင်းစီမံကိန်း	၅.၅၈၀			၅.၅၈၀					KREI(Korea)	G	\$၃.၆၅၉.၀၂
		- မြန်မာနိုင်ငံအလယ်ပိုင်းအပူပိုင်းဒေသအတွင်းရှိ မြေအရင်းအမြစ်များ၏ ထုတ်လုပ်နိုင်စွမ်းနှင့် ပြောင်းလဲပျက်စီးခြင်းများကို လေ့လာသုံးသပ်ခြင်းစီမံကိန်း	၂၂.၅၈၄			၂၂.၅၈၄					ACIAR	G	\$၁၄.၈၀၉.၁၈
		- တန်ဖိုးမြှင့်တင်ရေးအတွက် တစ်နှစ်ပတ်လုံးစိုက်ပျိုးထုတ်လုပ်နိုင်ရန် ပိုးမွှားလှုပ်နှံမှုအကာဆိုင်ရာ နည်းပညာဖွံ့ဖြိုးတိုးတက်ရေးစီမံကိန်း	၆၈.၀၀၀			၆၈.၀၀၀					KOPIA	G	\$၄၄.၅၉၀.၁၇

၂၀၁၉-၂၀၂၀ ခု ဘဏ္ဍာရေးနှစ် စာရင်းအကျဉ်းချုပ်နှင့် ခြေငြိမ်းရေးအဖွဲ့၏ ဖွဲ့စည်းပုံအခြေခံဥပဒေနှင့်
 ချေးယူငွေဖြင့် ဆက်လက်ထောက်ပံ့ရေးအဖွဲ့၏ စာရင်းအကျဉ်းချုပ်

(ကျပ်သန်းပေါင်း)

အမှတ်စဉ်	ဌာန/အဖွဲ့အစည်း	အကြောင်းအရာ	ပြည်ပအကူအညီရငွေဖြင့်သုံးစွဲခြင်း				ချေးယူငွေဖြင့်သုံးစွဲခြင်း				ပေးသည့်အဖွဲ့အစည်းအမည်	နိုင်ငံခြားငွေငွေရပ်	
			သာမန်	ငွေလုံးငွေရင်း	ကြေးမြီ	စုစုပေါင်း	သာမန်	ငွေလုံးငွေရင်း	ကြေးမြီ	စုစုပေါင်း			
၁	၂	၃	၄	၅	၆	၇	၈	၉	၁၀	၁၁	၁၂	၁၃	
		-အပြည်ပြည်ဆိုင်ရာပဲတီစီမံခန့်ခွဲရေးတိုးတက်မှုကွန်ယက်တည်ဆောက်ခြင်းစီမံကိန်း	၁၃၆.၀၀၀			၁၃၆.၀၀၀					KOPIA	G	\$၈၉.၁၈၀.၃၃
		-သုတေသနလုပ်ငန်း (၈)ခု၏ စီမံကိန်း	၅၂.၇၀၀			၅၂.၇၀၀					AFACH-PI	G	\$၃၄.၅၅၇.၃၈
		-ပဲပုပ်သီးနှံအထွက်နှုန်းမြှင့်တင်ရေးအတွက် အထွက်ကောင်းမျိုးများ ရွေးချယ်ခြင်းများနှင့် စိုက်ပျိုးနည်းစနစ်တော်ထုတ်ခြင်းစီမံကိန်း	၃၈.၅၀၀			၃၈.၅၀၀					KOPIA	G	\$၂၅.၂၄၅.၉၁
		-မြန်မာနိုင်ငံတွင် စပါးအခြောက်ခံခြင်းနှင့် သိုလှောင်ခြင်းနည်းပညာများ ဖွံ့ဖြိုးတိုးတက်ရေးစီမံကိန်း	၄၄.၈၅၀			၄၄.၈၅၀					KOPIA	G	\$၂၉.၄၀၉.၈၄
		-မြန်မာနိုင်ငံတွင် မျိုးအာလူးများ ဖြန့်ဝေမှုစနစ်ထူထောင်ခြင်းစီမံကိန်း	၄၁.၈၅၀			၄၁.၈၅၀					KOPIA	G	\$၂၇.၄၄၂.၆၃
		-ဂျုံသီးနှံထုတ်လုပ်မှုတိုးတက်ရေးအတွက် အရည်အသွေးပြည့်မီသော ဂျုံမျိုးများဖြန့်ဖြူးခြင်းနှင့်စိုက်ပျိုးထုတ်လုပ်သည့် နည်းပညာပေးသင်တန်းများ ကျင်းပခြင်းစီမံကိန်း	၄၆.၄၅၀			၄၆.၄၅၀					KOPIA	G	\$၃၀.၄၅၉.၀၂
		-ခေတ်မီသောနည်းစနစ်ဖြင့် ပဲတီစီမံခန့်ခွဲရေးတိုးတက်မှုလုပ်ငန်းစီမံကိန်း	၂၅.၇၀၀			၂၅.၇၀၀					KOPIA	G	\$၁၆.၈၅၂.၄၆
		-မြန်မာနိုင်ငံ မြစ်ဝကျွန်းပေါ်ဒေသဆန်စပါး-ငါးစနစ်များ ထူထောင်မှုစီမံကိန်း	၁၃.၆၀၀			၁၃.၆၀၀					ACIAR	G	\$၈.၉၁၈.၀၄
		-Syngenta Foundation နှင့် စိုက်ပျိုးရေးသုတေသနဦးစီးဌာနတို့ ပူးပေါင်းဆောင်ရွက်၍ စဉ်ဆက်မပြတ်စိုက်ပျိုးထုတ်လုပ်မှုတိုးတက်မြှင့်တင်ရေးစီမံကိန်း	၁၂၂.၀၀၀			၁၂၂.၀၀၀					Switzerland	G	\$၈၀.၀၀၀
		-အာရှနိုင်ငံများအတွင်းရှိ လုပ်ကွက်ငယ်တောင်သူများအတွက် နည်းပညာပြန့်ပွားခြင်းဖြင့် မြေပဲသီးနှံထုတ်လုပ်မှုတိုးတက်၍ အကျိုးအမြတ်ရရှိစေရန်ဆောင်ရွက်သည့် စီမံကိန်းနှင့် မြန်မာနိုင်ငံအတွင်း မြေပဲသီးနှံမျိုးစေ့ပြန့်ပွားရေးစနစ်တိုးတက်လာစေရန်ဆောင်ရွက်သည့်စီမံကိန်း	၃၀.၅၀၀			၃၀.၅၀၀					OFID-ICRISAT	G	\$၂၀.၀၀၀

၂၀၁၉-၂၀၂၀ ခု ဘဏ္ဍာရေးနှစ် အရအသုံးခန့်မှန်းခြေငွေစာရင်းတွင် ပြည်ပအကူအညီရငွေနှင့်
ချေးယူရငွေတို့ဖြင့် ဆက်နွယ်ထားသည့်လုပ်ငန်းအသုံးစရိတ်များစာရင်း

(ကျပ်သန်းပေါင်း)

အမှတ်စဉ်	ဌာန/အဖွဲ့အစည်း	အကြောင်းအရာ	ပြည်ပအကူအညီရငွေဖြင့်သုံးစွဲခြင်း				ချေးယူရငွေဖြင့်သုံးစွဲခြင်း				ပေးသည့်အဖွဲ့အစည်းအမည်	နိုင်ငံခြားငွေငွေရပ်		
			သာမန်	ငွေလုံးငွေရင်း	ကြေးမြီ	စုစုပေါင်း	သာမန်	ငွေလုံးငွေရင်း	ကြေးမြီ	စုစုပေါင်း				
၁	၂	၃	၄	၅	၆	၇	၈	၉	၁၀	၁၁	၁၂	၁၃		
	စိုက်ပျိုးရေးဦးစီးဌာန	-ရှိုင်းစေ့များအစိုဓာတ်တိုင်းတာရန်အတွက် Moisture Meter (၇)မျိုးဝယ်ယူခြင်း		၁၁.၇၃၉		၁၁.၇၃၉					KOPIA	G	\$၇.၆၉၈	
		-ရေသွင်းစိုက်ပျိုးမှုစရိတ်အပါအဝင် လယ်ယာကဏ္ဍဘက်စုံဖွံ့ဖြိုးတိုးတက်ရေးစီမံကိန်း						၄၇.၂၇၅		၄၇.၂၇၅	ADB	L	\$၃၁.၀၀၀	
		-စိုက်ပျိုးရေးကဏ္ဍဖွံ့ဖြိုးတိုးတက်မှုအထောက်အကူပြုစီမံကိန်း						၂၈.၀၀၀		၂၈.၀၀၀	World Bank	L	\$၁၈.၃၆၀.၆၆	
			၁၆၂.၁၀၈	၁၆.၉၆၈.၃၆၅		၁၇.၁၃၀.၄၇၃		၁၈.၃၅၅.၈၈၁		၁၈.၃၅၅.၈၈၁			\$၂၃.၂၆၉.၇၄၀	
												L	\$၁၂၀၃၆.၆၄၃	
												G	\$၁၁.၂၃၃.၀၉၇	
		-အာဆီယံ+၃နိုင်ငံများ၏ အရေးပေါ်ဆန်ရိက္ခာအစီအစဉ်-APTERR			၈၀.၆၇၃		၈၀.၆၇၃					ကိုရီးယား	G	\$၅၂.၉၀၀
		-အာဆီယံ+၃နိုင်ငံများ၏ အရေးပေါ်ဆန်ရိက္ခာအစီအစဉ်-APTERR			၅၀.၉၃၅		၅၀.၉၃၅					ဂျပန်	G	\$၃၃.၄၀၀
		-စပါး၊ ငါးစိုက်ပျိုးနည်းစနစ်ဖွံ့ဖြိုးတိုးတက်ရေးစီမံကိန်း			၃၀.၅၀၀		၃၀.၅၀၀					ACIAR	G	\$၂၀.၀၀၀
		-စိုက်ပျိုးရေးဖွံ့ဖြိုးတိုးတက်မှုအထောက်အပံ့ပေးရေးစီမံကိန်း							၂.၆၀၂.၈၀၁		၂.၆၀၂.၈၀၁	World Bank	L	\$၁.၇၀၆.၇၅၄
		-ရေသွင်းစိုက်ပျိုးမှုစရိတ်အပါအဝင် လယ်ယာကဏ္ဍဘက်စုံဖွံ့ဖြိုးတိုးတက်ရေးစီမံကိန်း							၃.၆၂၁.၃၁၀		၃.၆၂၁.၃၁၀	ADB	L	\$၂.၃၇၄.၆၃၀
		-ရေသွင်းစိုက်ပျိုးမှုစရိတ်အပါအဝင် လယ်ယာကဏ္ဍဘက်စုံဖွံ့ဖြိုးတိုးတက်ရေးစီမံကိန်း							၁.၈၁၈.၉၄၂		၁.၈၁၈.၉၄၂	AFD	L	\$၁.၁၉၂.၇၄၉
		-ရာသီဥတုနှင့် လိုက်လျောညီထွေဖြစ်စေမည့် စိုက်ပျိုးစီးပွားရေးလုပ်ငန်းဆိုင်ရာတန်ဖိုးကွင်းဆက်စီမံကိန်း							၅.၆၀၅.၈၁၈		၅.၆၀၅.၈၁၈	ADB	L	\$၃.၆၇၅.၉၄၆
		-စိုက်ပျိုးရေးဝင်ငွေတိုးတက်ရေးစီမံကိန်း							၃.၉၆၂.၅၁၀		၃.၉၆၂.၅၁၀	JICA	L	\$၂.၅၉၈.၃၆၇
	-ပိုးချည်သုတေသနနှင့် ဖွံ့ဖြိုးရေးဗဟိုဌာနတည်ထောင်ခြင်းစီမံကိန်း			၇၅၂.၁၉၂		၇၅၂.၁၉၂					တရုတ်ပြည်သူ့သမ္မတနိုင်ငံ	G	\$၄၉၃.၂၄၁	
	-ရော်ဘာစိုက်ပျိုးထုတ်လုပ်မှုတိုးတက်မြှင့်တင်ရေးစီမံကိန်း			၅၈၈.၅၉၈		၅၈၈.၅၉၈					တရုတ်ပြည်သူ့သမ္မတနိုင်ငံ	G	\$၃၈၅.၉၆၆	

၂၀၁၉-၂၀၂၀ ခု ဘဏ္ဍာရေးနှစ် အရအသုံးခန့်မှန်းခြေငွေစာရင်းတွင် ပြည်ပအကူအညီရငွေနှင့်
 ချေးယူရငွေတို့ဖြင့် ဆက်နွယ်ထားသည့်လုပ်ငန်းအသုံးစရိတ်များစာရင်း

(ကျပ်သန်းပေါင်း)

အမှတ်စဉ်	ဌာန/အဖွဲ့အစည်း	အကြောင်းအရာ	ပြည်ပအကူအညီရငွေဖြင့်သုံးစွဲခြင်း				ချေးယူရငွေဖြင့်သုံးစွဲခြင်း				ပေးသည့်အဖွဲ့အစည်းအမည်	နိုင်ငံခြားငွေငွေရပ်	
			သာမန်	ငွေလုံးငွေရင်း	ကြေးမြီ	စုစုပေါင်း	သာမန်	ငွေလုံးငွေရင်း	ကြေးမြီ	စုစုပေါင်း			
၁	၂	၃	၄	၅	၆	၇	၈	၉	၁၀	၁၁	၁၂	၁၃	
		-အနောက်ပိုင်းဒေသများစိုက်ပျိုးစီးပွားဖွံ့ဖြိုးတိုးတက်ရေးစီမံကိန်း						၁၂၀.၀၀၀		၁၂၀.၀၀၀	IFAD	L	\$၇၈.၆၈၉
		-သရက်ကျွဲကောယိခွံ၊မာလကာမျိုးကောင်းမျိုးသန့်ပျိုးပင်များ		၅၀၃.၂၄၉			၅၀၃.၂၄၉				တရုတ်ပြည်သူ့သမ္မတနိုင်ငံ	G	\$၃၃၀.၀၀၀
		ထုတ်လုပ်ရန် ခေတ်မှီစံပြပျိုးခင်းတည်ဆောက်ခြင်း											
		စိုက်ပျိုးရေးသိပ္ပံကျောင်းများဖွံ့ဖြိုးတိုးတက်ရေးစီမံကိန်း		၈၁၁.၀၇၄			၈၁၁.၀၇၄				NICHE	G	\$၅၃၁.၈၅၂
		-မဲခေါင်ဒေသအတွင်း ကျေးလက်နေပြည်သူများဖွံ့ဖြိုးတိုးတက်ရေးနှင့်		၁၅၅.၇၀၂			၁၅၅.၇၀၂				တရုတ်ပြည်သူ့သမ္မတနိုင်ငံ	G	\$၁၀၂.၁၀၀
		ဟင်းသီးဟင်းရွက်စိုက်ပျိုးနည်းပညာများဖလှယ်ခြင်းအတွက်											
		စက်ကိရိယာများနှင့် ပရိဘောဂများဝယ်ယူခြင်း											
		-ဆင်းရဲနွမ်းပါးမှုလျော့ချရန်အတွက် အိမ်ခြံဝင်းအတွင်း ဟင်းသီး		၂၈၄.၃၈၃			၂၈၄.၃၈၃				တရုတ်ပြည်သူ့သမ္မတနိုင်ငံ	G	\$၁၈၆.၄၈၁
		ဟင်းရွက်နှင့် သစ်သီးဝလံများ တပိုင်တနိုင်စိုက်ပျိုးရေးစီမံကိန်းအတွက်											
		စက်ကိရိယာများဝယ်ယူခြင်း-											
		မျိုးစေ့အရည်အသွေးစစ်ဆေးခြင်းလုပ်ငန်းများ ထူထောင်ခြင်းစီမံကိန်း		၇၂၉.၁၂၅			၇၂၉.၁၂၅				တရုတ်ပြည်သူ့သမ္မတနိုင်ငံ	G	\$၄၇၈.၁၁၄
		-ကော်မီထုတ်လုပ်မှုနှင့်ကော်မီအရည်အသွေးမြှင့်တင်ရေးစီမံကိန်း		၆၉.၃၈၇			၆၉.၃၈၇				တရုတ်ပြည်သူ့သမ္မတနိုင်ငံ	G	\$၄၅.၅၀၀
		-အနောက်ပိုင်းဒေသများစိုက်ပျိုးစီးပွားဖွံ့ဖြိုးတိုးတက်ရေးစီမံကိန်း		၃၉.၉၆၀			၃၉.၉၆၀				IFAD	G	\$၂၆.၂၀၃
		အတွက် စက်ကိရိယာများနှင့် ပရိဘောဂများဝယ်ယူခြင်း											
		-ရေသွင်းစိုက်ပျိုးမှုစရိတ်အပေါ်အဝင်လယ်ယာကဏ္ဍတက်စွဲဖြိုး		၃.၃၀၂.၈၄၅			၃.၃၀၂.၈၄၅				EU	G	\$၂.၁၆၅.၈၀၀
		တိုးတက်ရေးစီမံကိန်း											
		-စွမ်းအားမြှင့်စီးဖွံ့ဖြိုးရေးစီမံကိန်း		၇.၂၈၆.၉၀၈			၇.၂၈၆.၉၀၈				Korea	G	\$၄.၇၇၈.၃၀၀
		-ဘက်စုံမျိုးစေ့ကဏ္ဍဖွံ့ဖြိုးတိုးတက်မှုစီမံကိန်း		၁၈၈.၆၅၀			၁၈၈.၆၅၀				နယ်သာလန်	G	\$၁၂၃.၇၀၅
		-အပူပိုင်းဒေသမြေယာအက်မြတ်ရေးစီမံကိန်း		၆၉.၈၄၁			၆၉.၈၄၁				ACIAR	G	\$၄၅.၇၉၇

၂၀၁၉-၂၀၂၀ ခု ဘဏ္ဍာရေးနှစ် အရအသုံးခန့်မှန်းခြေငွေစာရင်းတွင် ပြည်ပအကူအညီရငွေနှင့်
 ချေးယူရငွေတို့ဖြင့် ဆက်နွယ်ထားသည့်လုပ်ငန်းအသုံးစရိတ်များစာရင်း

(ကျပ်သန်းပေါင်း)

အမှတ်စဉ်	ဌာန/အဖွဲ့အစည်း	အကြောင်းအရာ	ပြည်ပအကူအညီရငွေဖြင့်သုံးစွဲခြင်း				ချေးယူရငွေဖြင့်သုံးစွဲခြင်း				ပေးသည့်အဖွဲ့အစည်းအမည်	နိုင်ငံခြားငွေငွေရပ်
			သာမန်	ငွေလုံးငွေရင်း	ကြေးမြီ	စုစုပေါင်း	သာမန်	ငွေလုံးငွေရင်း	ကြေးမြီ	စုစုပေါင်း		
၁	၂	၃	၄	၅	၆	၇	၈	၉	၁၀	၁၁	၁၂	၁၃
		- မြန်မာနိုင်ငံနှင့် လာအိုနိုင်ငံတို့တွင် ငါးတက်ဆင်းလမ်းဖော်ဆောင်ခြင်းဖြင့် ဇီဝရူပ သွင်ပြင်နှင့် လူထုအပေါ်အကျိုးသက်ရောက်မှုဆန်းစစ်ခြင်းစီမံကိန်း	၁၂၃.၆၇၇			၁၂၃.၆၇၇					ထြစ်ကြေးလှ	G \$၈၁.၁၀၀
		- မြန်မာရေသတ္တဝါမွေးမြူရေးလုပ်ငန်းရေရှည်တည်တံ့ရေးစီမံကိန်း	၇.၄၆၉.၇၃၂			၇.၄၆၉.၇၃၂					ဥရောပသမဂ္ဂနှင့် ဂျာမနီအစိုးရ	G \$၄.၈၉၈.၁၈၅
		- မြန်မာနိုင်ငံရှိ မိရိုးဖလာအငယ်စားအလတ်စားရေထွက်ပစ္စည်း ပြုပြင်ထုတ်လုပ်မှုလုပ်ငန်းများ၏ ဘေးကင်းပြီး အရည်အသွေး အာမခံမှုဆိုင်ရာစနစ်တိုးတက်မှုစီမံကိန်း	၅၈၄.၆၀၉			၅၈၄.၆၀၉					တရုတ်ပြည်သူ့သမ္မတနိုင်ငံ	G \$၃၈၃.၃၅၀
		- Denmark-Myanmar Country Programme (2016-2020) Sustainable Coastal Fisheries		၉၉၉.၂၆၀		၉၉၉.၂၆၀					Denmark	G \$၆၅၅.၂၅၂.၄၆
		- ရေငန်ပစ္စည်းမွေးမြူရေးလုပ်ငန်းဖွံ့ဖြိုးတိုးတက်ရေးစီမံကိန်း		၉၈၂.၆၇၂		၉၈၂.၆၇၂					TICA(Thailand)	G \$၆၄၄.၃၇၅.၀၈
	၁၀၀ မွေးမြူရေးနှင့်ကုသရေးဦးစီးဌာန		၁၃၉၂.၄၇၂	၉.၂၀၃.၆၄၆		၁၀.၅၉၆.၁၁၈						G \$၆.၉၄၈.၂၇၃.၃၉၁
		- ခွာနာလျှာနာရောဂါကာကွယ်ထိန်းချုပ်မှုတိုးတက်ရေးစီမံကိန်း	၇၈၆.၈၉၇	၉.၂၀၃.၆၄၆		၉.၉၉၀.၅၄၃					JICA	G \$၆.၅၅၁.၁၇၅.၅၇၁
		- ဝက်မွေးမြူရေးပုံစံမွေးမြူရေးရှိ တိရစ္ဆာန်မှ လူသို့ကူးစက်တက်သောရောဂါများ စူးစမ်းလေ့လာရန်နှင့် ကာကွယ်ထိန်းချုပ်ရန်ဘက်စုံစီမံကိန်း	၁၈၈.၉၃၅			၁၈၈.၉၃၅					ZELS	G \$၁၂၃.၈၉၁.၈၂
		- မြန်မာနိုင်ငံ ခွာနာလျှာနာရောဂါကာကွယ်ထိန်းချုပ်ရေးစီမံကိန်း	၄၁.၄၇၃			၄၁.၄၇၃					OIE-NEWZELAND	G \$၂၇.၁၉၅.၂၉
		- မဲခေါင်-လန်ချန်းတိရစ္ဆာန်နှင့် တိရစ္ဆာန်ထွက်ပစ္စည်းများအား တရားဝင်ကုန်သွယ်မှုပြုလုပ်နိုင်ရန် တိဆေးကုလုပ်ငန်းဆိုင်ရာပေါင်းမြှင့်တင်ရေးစီမံကိန်း	၃၆၆.၁၆၇			၃၆၆.၁၆၇					တရုတ်ပြည်သူ့သမ္မတနိုင်ငံ	G \$၂၄၀.၁၀၉.၀၇
		- အနောက်ပိုင်းဒေသများ စိုက်ပျိုးစီးပွားဖွံ့ဖြိုးတိုးတက်ရေးစီမံကိန်း	၉.၀၀၀			၉.၀၀၀					IFAD	G \$၅.၉၀၁.၆၄
	၁၀၀ ကျေးလက်ဒေသဖွံ့ဖြိုးတိုးတက်ရေးဦးစီးဌာန		၁၉.၄၅၂.၆၈၇	၁၀.၁၂၀.၆၇၈		၂၉.၅၇၃.၃၆၅		၁၇၂.၁၁၆.၆၈၉		၁၇၂.၁၁၆.၆၈၉		\$၁၃၁.၄၄၆.၅၉၄.၀၉
												L \$၁၁၂.၈၆၃.၄၀၃.၀၉
												G \$၁၈.၅၈၃.၁၉၁
											ကျပ်ဖြင့်လက်ခံရရှိသည်	ကျပ် ၁.၂၃၃.၉၉၉ သန်း
		- UNICEF မှ အိမ်တိုင်ရာရောက် ရေမိတာစနစ်ဆောင်ရွက်ပေးခြင်း	၅၀၀.၀၀၀			၅၀၀.၀၀၀					UNICEF	G ကျပ်ဖြင့်လက်ခံရရှိသည်
		- UNICEF မှ ရရှိသည့်နယ်နှင့် ဧရာဝတီတိုင်းဒေသကြီးရှိ သဘာဝဘေးပြန်လည်ထူထောင်ခြင်းနှင့် ကျန်းမာသန့်ရှင်းရေးဆောင်ရွက်ခြင်း	၄၀၀.၀၀၀			၄၀၀.၀၀၀					UNICEF	G ကျပ်ဖြင့်လက်ခံရရှိသည်

၂၀၁၉-၂၀၂၀ ခု ဘဏ္ဍာရေးနှစ် အရအသုံးခံရမှုများခြေငွေစာရင်းတွင် ပြည်ပအကူအညီရငွေနှင့်
 ဆေးယူရငွေတို့ဖြင့် ဆက်နွယ်ထားသည့်လုပ်ငန်းအသုံးစရိတ်များစာရင်း

(ကျပ်သန်းပေါင်း)

အမှတ်စဉ်	ဌာန/အဖွဲ့အစည်း	အကြောင်းအရာ	ပြည်ပအကူအညီရငွေဖြင့်သုံးစွဲခြင်း				ချေးယူရငွေဖြင့်သုံးစွဲခြင်း				ပေးသည့်အဖွဲ့အစည်းအမည်	နိုင်ငံခြားငွေငွေရပ်
			သာမန်	ငွေလုံးငွေရင်း	ကြွေးမြီ	စုစုပေါင်း	သာမန်	ငွေလုံးငွေရင်း	ကြွေးမြီ	စုစုပေါင်း		
၁	၂	၃	၄	၅	၆	၇	၈	၉	၁၀	၁၁	၁၂	၁၃
		-Result Based Financing Project	၁၅.၂၅၀			၁၅.၂၅၀					World Bank	G \$၁၀,၀၀၀
		-လူစင်ဘတ်နိုင်ငံအစိုးရမှ ရှမ်းပြည်နယ်အရှေ့ပိုင်းကျေးလက်ဒေသဖွံ့ဖြိုးတိုးတက်ရေးစီမံကိန်း	၄,၈၀၂.၀၀၀			၄,၈၀၂.၀၀၀					လူစင်ဘတ်နိုင်ငံအစိုးရ	G \$၃,၁၄၈,၈၅၂
		-မကွေးတိုင်းဒေသကြီးရှိ ကျေးလက်နေပြည်သူများဖွံ့ဖြိုးတိုးတက်ရေးစီမံကိန်း	၁,၃၂၈.၂၇၅			၁,၃၂၈.၂၇၅					Progetto	G \$၈၇၁,၀၀၀
		-မြန်မာနိုင်ငံအလယ်ပိုင်းအပူပိုင်းနယ်ကျေးလက်ဒေသဖွံ့ဖြိုးတိုးတက်ရေးစီမံကိန်း	၁,၀၀၈.၄၇၀			၁,၀၀၈.၄၇၀					Continenti Myanmar	G \$၆၆၁,၂၉၂
		- Cuso International မှ စွမ်းရည်မြှင့်တင်မှုစီမံချက်	၂၇၈.၄၄၅			၂၇၈.၄၄၅					Terre Des Homes Italia	G \$၁၈၂,၅၈၇
		- သန့်ရှင်းသော သောက်သုံးရေရရှိရေး၊ ကျန်းမာသန့်ရှင်းရေးနှင့် တစ်ကိုယ်ရည်သန့်ရှင်းရေးကို ပိုမိုတိုးတက်လာစေရေးစီမံကိန်း	၁,၁၄၃.၇၅၀			၁,၁၄၃.၇၅၀					Cuso International	G \$၇၅၀,၀၀၀
		-ရေရှည်တည်တံ့သောကျေးလက်ဒေသဖွံ့ဖြိုးတိုးတက်ရေးစီမံကိန်း	၁၈.၄၈၃			၁၈.၄၈၃					Water Aid	G \$၁၂,၁၂၀
		- ကျေးလက်ဒေသအသက်မွေးဝမ်းကျောင်းအခွင့်အလမ်းဖွံ့ဖြိုးရေးစီမံကိန်း	၁၆၂၂.၁၇၀			၁၆၂၂.၁၇၀					Help Age International Myanmar	G \$၁,၀၆၃,၇၁၈
		-သန့်ရှင်းသောသောက်သုံးရေရရှိရေး ဆောင်ရွက်ခြင်း	၃၈၁.၂၅၀			၃၈၁.၂၅၀					World vision Myanmar	G \$၂၅၀,၀၀၀
		-ကျေးလက်နေပြည်သူများဝင်ငွေတိုးတက်ရရှိရေးဆောင်ရွက်ပေးခြင်း	၁,၂၉၆.၂၅၀			၁,၂၉၆.၂၅၀					Pace Winds Japan	G \$၈၅၀,၀၀၀
		-လူထုအခြေပြုဖွံ့ဖြိုးတိုးတက်ရေး	၂,၈၃၆.၅၀၀			၂,၈၃၆.၅၀၀					Action Aid Myanmar	G \$၁,၈၆၀,၀၀၀
		-ပြည်သူ့စီမံခန့်ခွဲသော ရေရရှိရေးစီမံကိန်း	၂၃၁.၃၄၃			၂၃၁.၃၄၃					HELVETAS Swiss Intercooperation	G \$၁၅၁,၇၀၀
		- UNICEF မှ ကျေးလက်ရေးပေးရေးနှင့် ကျန်းမာသန့်ရှင်းရေးလုပ်ငန်း ဆောင်ရွက်ပေးခြင်း	၃၀၀.၀၀၀			၃၀၀.၀၀၀					Lien AID Limited	G ကျပ်ငွေဖြင့်လက်ခံရရှိသည်
		-လူထုအခြေပြုဖွံ့ဖြိုးရေးအမျိုးသားစီမံကိန်း	၄၈၀.၂၈၆			၄၈၀.၂၈၆					UNICEF	G \$၃၁၄,၉၄၂
		-ကျေးရွာအဆင့် ဆင်းရဲမှုလျှော့ချရေးစံပြစီမံကိန်း	၂,၂၇၂.၂၅၀			၂,၂၇၂.၂၅၀					World Bank	G \$၁,၄၉၀,၀၀၀
		-Promoting Alliances on Rural Development and Poverty Eradication among LMC Countries through Exchanges	၃၀၂.၁၄၈			၃၀၂.၁၄၈					IPRCC	G \$၁၉၈,၁၃၀

၂၀၁၉-၂၀၂၀ ခု ဘဏ္ဍာရေးနှစ် အရအသုံးခန့်မှန်းခြေငွေစာရင်းတွင် ပြည်ပအကူအညီရငွေနှင့်

ချေးယူရငွေတို့ဖြင့် ဆက်နွယ်ထားသည့်လုပ်ငန်းအသုံးစရိတ်များစာရင်း

(ကျပ်သန်းပေါင်း)

အမှတ်စဉ်	ဌာန/အဖွဲ့အစည်း	အကြောင်းအရာ	ပြည်ပအကူအညီရငွေဖြင့်သုံးစွဲခြင်း				ချေးယူရငွေဖြင့်သုံးစွဲခြင်း				ပေးသည့်အဖွဲ့အစည်းအမည်	နိုင်ငံခြားငွေငွေရပ်	
			သာမန်	ငွေလုံးငွေရင်း	ကြွေးမြီ	စုစုပေါင်း	သာမန်	ငွေလုံးငွေရင်း	ကြွေးမြီ	စုစုပေါင်း			
၁	၂	၃	၄	၅	၆	၇	၈	၉	၁၀	၁၁	၁၂	၁၃	
		- လူထုပဟိုပြုစီမံကိန်း (CDD Project)	၂၀၁.၈၁၈			၂၀၁.၈၁၈					DEFID	G	\$၁၃၂.၃၄၀
		- လူထုပဟိုပြုစီမံကိန်း (CDD Project)	၃၃.၉၉၉			၃၃.၉၉၉		၁၀.၇၆၇.၃၃၆		၁၀.၇၆၇.၃၃၆	အိတလီ	L	\$၇.၀၆၀.၅၄၈
		- ကျေးလက်မီးလင်းရေးလုပ်ငန်း		၉.၆၇၂.၃၂၈		၉.၆၇၂.၃၂၈					KFW	G	\$၆.၃၄၂.၅၁၀
		- ရာသီဥတုနှင့် လိုက်လျောညီထွေဖြစ်စေမည့် စိုက်ပျိုးရေး၊ မွေးမြူရေးလုပ်ငန်းဆိုင်ရာ တွင်းဆက်စီမံကိန်း		၅၆.၄၂၅		၅၆.၄၂၅		၆၁၀.၀၀၀		၆၁၀.၀၀၀	ADB	G	\$၃၇.၀၀၀
		- အနောက်ပိုင်းဒေသများ စိုက်ပျိုးစီးပွားဖွံ့ဖြိုးတိုးတက်ရေးစီမံကိန်း		၃၉၁.၉၂၅		၃၉၁.၉၂၅		၁.၈၃၉.၉၃၇		၁.၈၃၉.၉၃၇	IFAD	G	\$၂၅၇.၀၀၀
		- မြို့ရေပေးရေးလုပ်ငန်းဆောင်ရွက်ရန်အပိုင်း (၂)						၂၄.၅၆၈.၀၀၀		၂၄.၅၆၈.၀၀၀	JICA ODA	L	\$၁၆.၁၁၀.၁၆၄
		- လူထုပဟိုပြုစီမံကိန်း (CDD Project)						၇၃.၁၀၂.၄၈၆		၇၃.၁၀၂.၄၈၆	World Bank	L	\$၄၇.၉၃၆.၀၅၇
		- အမျိုးသားလျှပ်စစ်ဓာတ်အား ရရှိရေးစီမံကိန်း						၅၃.၄၉၇.၆၇၀		၅၃.၄၉၇.၆၇၀	World Bank	L	\$၃၅.၀၈၀.၄၃၉
		- အမျိုးသားလျှပ်စစ်ဓာတ်အား ရရှိရေးစီမံကိန်း						၇.၄၁၁.၃၈၅		၇.၄၁၁.၃၈၅	အိတလီ	L	\$၄.၈၅၉.၉၂၅
		- Eastern States Agribusiness Project						၃၁၉.၈၇၅		၃၁၉.၈၇၅	IFAD	L	\$၂၀၉.၇၅၄.၀၉
	၁၂။ သမဝါယမဦးစီးဌာန			၂.၁၀၃.၂၁၀		၂.၁၀၃.၂၁၀						G	\$၁.၃၇၉.၁၅၃.၈၄
		- My FINANCE စီမံကိန်းအတွက် နည်းပညာဆိုင်ရာ အကူအညီရငွေ		၁.၂၅၃.၁၈၉		၁.၂၅၃.၁၈၉					CCA	G	\$၈၂၁.၇၆၃
		- Myanmar Cooperative Development		၃၅၄.၈၅၄		၃၅၄.၈၅၄					နယ်သာလန်	G	\$၂၃၂.၆၉၀.၈၄
		- မြန်မာနိုင်ငံသမဝါယမအသင်းများရှိ အမျိုးသမီးများ၏ စွမ်းဆောင်ရည်မြှင့်တင်ရေးနှင့် စွမ်းရည်တည်ဆောက်ရေးစီမံကိန်း		၄၉၅.၁၆၇		၄၉၅.၁၆၇					တရုတ်ပြည်သူ့သမ္မတနိုင်ငံ	G	\$၃၂၄.၇၀၀
	၁၃။ အသေးစားစက်မှုလက်မှုလုပ်ငန်းဦးစီးဌာန			၁၃၃.၅၀၁		၁၃၃.၅၀၁						G	\$၈၇.၅၄၁.၄၀
		- Training Course on Food Processing (စားသောက်ကုန်ထုတ်လုပ်မှုသင်တန်းများ ဆောင်ရွက်ခြင်း)		၁၃၃.၅၀၁		၁၃၃.၅၀၁						G	\$၈၇.၅၄၁.၄၀

၂၀၁၉-၂၀၂၀ ခု ဘဏ္ဍာရေးနှစ် အရအသုံးခန့်မှန်းခြေငွေစာရင်းတွင် ပြည်ပအကူအညီရငွေနှင့်
 ချေးယူရငွေတို့ဖြင့် ဆက်နွယ်ထားသည့်လုပ်ငန်းအသုံးစရိတ်များစာရင်း

(ကျပ်သန်းပေါင်း)

အမှတ်စဉ်	ဌာန/အဖွဲ့အစည်း	အကြောင်းအရာ	ပြည်ပအကူအညီရငွေဖြင့်သုံးစွဲခြင်း				ချေးယူရငွေဖြင့်သုံးစွဲခြင်း				ပေးသည့်အဖွဲ့အစည်းအမည်	နိုင်ငံခြားငွေငွေရပ်
			သာမန်	ငွေလုံးငွေရင်း	ကြေးမြီ	စုစုပေါင်း	သာမန်	ငွေလုံးငွေရင်း	ကြေးမြီ	စုစုပေါင်း		
၁	၂	၃	၄	၅	၆	၇	၈	၉	၁၀	၁၁	၁၂	၁၃
	၇ ပို့ဆောင်ရေးနှင့် ဆက်သွယ်ရေး			၉၀,၄၅၁,၄၈၂		၉၀,၄၅၁,၄၈၂		၇၂၃,၄၁၄,၁၁၂		၇၂၃,၄၁၄,၁၁၂		\$၅၃၃,၆၈၂,၃၅၈
	ဝန်ကြီးဌာနဦးစီးဌာနများ			၆၃,၆၂၅,၁၆၁		၆၃,၆၂၅,၁၆၁		၆၇,၂၃၂,၆၇၅		၆၇,၂၃၂,၆၇၅		L \$၄၇၄,၃၆၉,၉၁၀
	၁။ ရေအရင်းအမြစ်နှင့်မြစ်ချောင်းများ											G \$၅၉,၃၁၂,၄၄၈
	ဖွံ့ဖြိုးတိုးတက်ရေးဦးစီးဌာန			၂၉,၃၉၆,၅၂၃		၂၉,၃၉၆,၅၂၃		၅၁,၈၅၁,၅၂၅		၅၁,၈၅၁,၅၂၅		L \$၄၄,၀၈၇,၀၀၀
	မန္တလေးဆိပ်ကမ်းအဆင့်မြှင့်တင်ရေးစီမံကိန်း			၂၉,၆၅၁,၆၅၂		၂၉,၆၅၁,၆၅၂					JICA	G \$၄၁,၇၂၈,၄၁၇
	- မဲခေါင်-လန်ချန်းအထူးရန်ပုံငွေ			၁၄၄,၈၇၅		၁၄၄,၈၇၅					တရုတ်ပြည်သူ့သမ္မတနိုင်ငံ	L \$၅၃,၅၃၉,၃၀၆
	- ဝမ်ပုံဆိပ်ကမ်း ဖွံ့ဖြိုးတိုးတက်ရေးမြစ်မြောက်နိုင်စွမ်း လေ့လာမှုစီမံကိန်း											L \$၃၄,၀၀၁,၀၀၀
	- ဧရာဝတီမြစ်ဝကျွန်းပတ်ဖွံ့ဖြိုးတိုးတက်ရေးစီမံကိန်း							၃၈,၁၂၅,၀၀၀		၃၈,၁၂၅,၀၀၀	ကမ္ဘာ့ဘဏ်	G \$၁၉,၅၃၈,၃၀၆
	- တွံတေးတူးမြောင်းဖွံ့ဖြိုးတိုးတက်ရေးစီမံကိန်း							၁၃,၇၂၆,၅၂၅		၁၃,၇၂၆,၅၂၅	ကိုရီးယားသမ္မတနိုင်ငံ	G \$၉၅,၀၀၀
	၂။ လေကြောင်းပို့ဆောင်ရေးညွှန်ကြားမှုဦးစီးဌာန			၃၃,၈၂၈,၆၃၄		၃၃,၈၂၈,၆၃၄						L \$၂၅,၀၀၀,၀၀၀
	- The Project for Improvement of Aircraft Surveillance System in the Republic of the Union of Myanmar			၃၃,၈၂၈,၆၃၄		၃၃,၈၂၈,၆၃၄					JICA	L \$၉,၀၀၁,၀၀၀
	၃။ ဆက်သွယ်ရေးညွှန်ကြားမှုဦးစီးဌာန							၁၁,၄၁၄,၆၂၅		၁၁,၄၁၄,၆၂၅		G \$၂၂,၁၈၂,၃၁၁
	- Telecom Sector Reform Project							၁၁,၄၁၄,၆၂၅		၁၁,၄၁၄,၆၂၅	World Bank	L \$၇,၄၈၅,၀၀၀
	၄။ သတင်းအချက်အလက်နည်းပညာနှင့် ဆိုက်ဘာလုံခြုံရေးဦးစီးဌာန							၃,၉၆၆,၅၂၅		၃,၉၆၆,၅၂၅		L \$၂,၆၀၁,၀၀၀
	- EGIDC တည်ဆောက်ခြင်း စီမံကိန်း							၃,၉၆၆,၅၂၅		၃,၉၆၆,၅၂၅	ကိုရီးယားသမ္မတနိုင်ငံ	L \$၂,၆၀၁,၀၀၀

၂၀၁၉-၂၀၂၀ ခု ဘဏ္ဍာရေးနှစ် အရအသုံးခန့်မှန်းခြေငွေစာရင်းတွင် ပြည်ပအကူအညီရငွေနှင့်
 ချေးယူရငွေတို့ဖြင့် ဆက်နွယ်ထားသည့်လုပ်ငန်းအသုံးစရိတ်များစာရင်း

(ကျပ်သန်းပေါင်း)

အမှတ်စဉ်	ဌာန/အဖွဲ့အစည်း	အကြောင်းအရာ	ပြည်ပအကူအညီရငွေဖြင့်သုံးစွဲခြင်း				ချေးယူရငွေဖြင့်သုံးစွဲခြင်း				ပေးသည့်အဖွဲ့အစည်းအမည်	နိုင်ငံခြားငွေငွေရပ်
			သာမန်	ငွေလုံးငွေရင်း	ကြွေးမြီ	စုစုပေါင်း	သာမန်	ငွေလုံးငွေရင်း	ကြွေးမြီ	စုစုပေါင်း		
၁	၂	၃	၄	၅	၆	၇	၈	၉	၁၀	၁၁	၁၂	၁၃
	နိုင်ငံတော်ပိုင်စီးပွားရေးအဖွဲ့အစည်းများ			၂၆,၈၂၆.၃၂၁		၂၆,၈၂၆.၃၂၁		၆၅၆,၁၈၁.၄၃၇		၆၅၆,၁၈၁.၄၃၇		\$၄၄၇,၈၇၃.၉၄၁
	၁။ ပြည်တွင်းရေးကြောင်းပို့ဆောင်ရေး	-ဒလသင်္ဘောကျင်းအဆင့်မြှင့်တင်ခြင်းလုပ်ငန်း		၃,၂၀၂,၅၀၀		၃,၂၀၂,၅၀၀					ဂျပန်	L \$၄၃၀,၂၈၂.၉၁၀ G \$၁၇,၅၉၁,၀၃၁ \$၂,၁၀၀,၀၀၀
	၂။ မြန်မာ့စီးရထား			၂၃,၆၂၃.၈၂၁		၂၃,၆၂၃.၈၂၁		၅၇၆,၈၄၀.၀၇၀		၅၇၆,၈၄၀.၀၇၀		\$၃၉၃,၇၄၆.၈၁၅ L \$၃၇၈,၂၅၅.၇၈၄ G \$၁၅,၄၉၁,၀၃၁
		- Jics (Japan Myanmar International Cooperation) မှ စက်ပစ္စည်းများ ဝယ်ယူခြင်း		၁၂,၉၀၇.၆၂၄		၁၂,၉၀၇.၆၂၄					JICS	G \$၈,၄၆၄,၀၁၆
		- ရန်ကုန် မြို့ပတ်ရထားလမ်းတွင် ပြေးဆွဲအသုံးပြုရန် ဂျပန်နိုင်ငံ JICS အထောက်အပံ့ဖြင့် ဆောင်ရွက်မည့် Training-Car အစီအစဉ် (၃၀) အကူအညီပေးအပ်ရေးစီမံကိန်း ဂျပန်ယမ်း သန်း(၈၀၀)		၁၀,၇၁၆.၁၉၇		၁၀,၇၁၆.၁၉၇					JICS	G \$၇၀,၂၇၀.၀၁၅
		- ရန်ကုန်-မန္တလေးလမ်းပိုင်း အဆင့်မြှင့်တင်ခြင်း MYP(4)						၅၈,၈၈၇.၉၇၅		၅၈,၈၈၇.၉၇၅	ODA	L \$၃၈,၆၁၅.၀၆၆
		- ရန်ကုန်-မန္တလေးလမ်းပိုင်း အဆင့်မြှင့်တင်ခြင်း MYP(21)						၁၉၅,၈၆၀.၈၆၅		၁၉၅,၈၆၀.၈၆၅	ODA	L \$၁၂၈,၄၃၃.၃၅၄
		- ရန်ကုန်-မန္တလေးလမ်းပိုင်း အဆင့်မြှင့်တင်ခြင်း MYP(26)						၃၃,၄၂၅.၄၀၀		၃၃,၄၂၅.၄၀၀	ODA	L \$၂၁,၉၁၈.၂၉၅
		- အိန္ဒိယချေးငွေဖြင့် သံလမ်းပြုပြင်ထိန်းသိမ်းရန် စက်ယန္တရားနှင့်စက်ပစ္စည်းများဝယ်ယူခြင်း US\$(၈၆.၃၁)သန်း						၁၇,၄၇၄.၁၇၆		၁၇,၄၇၄.၁၇၆	အိန္ဒိယ	L \$၁၁,၄၅၈.၄၇၇
		- အိန္ဒိယချေးငွေဖြင့် ဒီဇယ်စက်ခေါင်းလှီးတွဲ ကုန်တွဲများနှင့်စက်ပစ္စည်းများဝယ်ယူခြင်း US\$(၈၁.၃၁)သန်း						၆,၇၇၆.၂၅၅		၆,၇၇၆.၂၅၅	အိန္ဒိယ	L \$၄,၄၄၃.၄၄၆
		- တရုတ်ပြည်သူ့သမ္မတနိုင်ငံချေးငွေဖြင့် စက်ခေါင်း(၆) ခေါင်းဝယ်ယူခြင်း Yuan (၈၀)သန်း						၁၆,၂၇၂.၀၀၀		၁၆,၂၇၂.၀၀၀	တရုတ်	L \$၁၀,၆၇၀.၁၆၄
		- ကိုရီးယားချေးငွေ(EDCF Loan) ဖြင့် ပထမအကြိမ်(၁၀၀) တွဲဝယ်ယူခြင်း US\$(၄၅)သန်း						၅၁,၉၂၉.၄၉၂		၅၁,၉၂၉.၄၉၂	EDCF	L \$၃၄,၀၅၂.၁၂၆
		- ဂျပန်နိုင်ငံချေးငွေဖြင့် ဒီဇယ်ဟိုက်ဒြောလစ်စက်ခေါင်းစွမ်းအားမြှင့်ပြင်ဆင်ခြင်း						၇,၄၂၀.၉၁၇		၇,၄၂၀.၉၁၇	KFW	L \$၄,၈၆၆.၁၇၅
		- ဂျပန်နိုင်ငံ ODA ချေးငွေဖြင့် ရန်ကုန်-မန္တလေးလမ်းပိုင်း အဆင့်မြှင့်တင်ခြင်း MYP-4						၃၄,၁၁၂.၉၆၀		၃၄,၁၁၂.၉၆၀	ODA	L \$၂၂,၃၆၉.၁၅၄
		- ဂျပန်နိုင်ငံ ODA ချေးငွေဖြင့် ရန်ကုန်မြို့ပတ်ရထားလမ်း အဆင့်မြှင့်တင်ခြင်း MYP-13						၂၆,၁၃၇.၄၄၂		၂၆,၁၃၇.၄၄၂	ODA	L \$၁၇,၁၃၉.၃၀၆
		- ဂျပန်နိုင်ငံ ODA ချေးငွေဖြင့် ရန်ကုန်-မန္တလေး ရထားလမ်းအဆင့်မြှင့်တင်ခြင်း MYP-26						၆၀,၈၈၈.၄၆၈		၆၀,၈၈၈.၄၆၈	ODA	L \$၃၉,၉၂၆.၈၆၄

၂၀၁၉-၂၀၂၀ ခု ဘဏ္ဍာရေးနှစ် အရအသုံးခန့်မှန်းခြေငွေစာရင်းတွင် ပြည်ပအကူအညီရငွေနှင့်
 ချေးယူရငွေတို့ဖြင့် ဆက်သွယ်ထားသည့်လုပ်ငန်းအသုံးစရိတ်များစာရင်း

(ကျပ်သန်းပေါင်း)

အမှတ်စဉ်	ဌာန/အဖွဲ့အစည်း	အကြောင်းအရာ	ပြည်ပအကူအညီရငွေဖြင့်သုံးစွဲခြင်း				ချေးယူရငွေဖြင့်သုံးစွဲခြင်း				ပေးသည့်အဖွဲ့အစည်းအမည်	နိုင်ငံခြားငွေငွေရပ်
			သာမန်	ငွေလုံးငွေရင်း	ကြေးမီ	စုစုပေါင်း	သာမန်	ငွေလုံးငွေရင်း	ကြေးမီ	စုစုပေါင်း		
၁	၂	၃	၄	၅	၆	၇	၈	၉	၁၀	၁၁	၁၂	၁၃
		- ဂျပန်နိုင်ငံချေးငွေဖြင့် ဆောင်ရွက်မည့် ရန်ကုန်မြို့ပတ်ရထားလမ်း အဆင့်မြှင့်တင်ခြင်း MYP-13 - ဂျပန်နိုင်ငံချေးငွေဖြင့် ဆောင်ရွက်မည့် ရန်ကုန်-မန္တလေးရထားလမ်း အဆင့်မြှင့်တင်ခြင်း MYP-21 - မန္တလေး-မြစ်ကြီးနားလမ်းပိုင်း အဆင့်မြှင့်တင်ရေးစီမံကိန်း - ဝဲခူး-မော်လမြိုင် လမ်းပိုင်း အချက်ပြနှင့် ဆက်သွယ်ရေးအဆင့်မြှင့်တင်ခြင်းလုပ်ငန်း India Loan (86.31) Mil - ဆက်သွယ်ရေးကွန်ယက်များအဆင့်မြှင့်တင်မှုစီမံကိန်း						၁၉,၂၈၂,၃၂၀		၁၉,၂၈၂,၃၂၀	ODA	L \$၁၂,၆၄၄,၁၄၄
								၃၇,၆၉၆,၈၀၀		၃၇,၆၉၆,၈၀၀	ODA	L \$၂၄,၇၁၉,၂၁၃
								၃,၀၅၀,၀၀၀		၃,၀၅၀,၀၀၀	ကိုရီးယား	L \$၂,၀၀၀,၀၀၀
								၇,၆၂၅,၀၀၀		၇,၆၂၅,၀၀၀	အိန္ဒိယ	L \$၅,၀၀၀,၀၀၀
	၃။မြန်မာ့ဆက်သွယ်ရေးလုပ်ငန်း							၇၉,၃၄၁,၃၆၇		၇၉,၃၄၁,၃၆၇	JICA	L \$၅၂,၀၂၇,၁၂၆
	၈။သယ်ယူပို့ဆောင်ရေးနှင့် သဘာဝပတ်ဝန်းကျင် ထိန်းသိမ်းရေး ဝန်ကြီးဌာန၊ မြို့နယ်ဌာနများ၊ သစ်တောဦးစီးဌာန		၃,၁၂၆,၃၆၁	၈,၉၆၉,၆၅၀		၁၂,၀၉၆,၀၁၁						G \$၇,၉၃၁,၈၁၀
			၃,၁၂၆,၃၆၁	၈,၉၆၉,၆၅၀		၁၂,၀၉၆,၀၁၁						G \$၇,၉၃၁,၈၁၀
		ပင်လယ်ကမ်းရိုးတန်းနေပြည်သူလူထုက ရာသီဥတုပြောင်းလဲမှုနှင့် အညီလိုက်လျောညီထွေရပ်တည်နေထိုင်နိုင်ရန်အတွက် ဒီရေရောက် သစ်တောများကို စနစ်တကျစီမံအုပ်ချုပ်လုပ်ကိုင်ခြင်းစီမံကိန်း(ဒီနီးမတ်)		၁,၆၈၉,၂၂၃		၁,၆၈၉,၂၂၃					ဒီနီးမတ်နိုင်ငံ	G \$၁,၁၀၇,၆၈၇
		အာဆီယံ-ကိုရီးယားသစ်တောကဏ္ဍပူးပေါင်းဆောင်ရွက်မှုဒေသ အဆင့်မြှင့်တင်ရေးလုပ်ငန်း(အဖိုCo RETC) တည်ထောင်ခြင်း စီမံကိန်း		၉၉,၁၀၂		၉၉,၁၀၂					AfoCo	G \$၆၄,၉၈၅
		တနင်္သာရီသဘာဝကြီးပိုင်းစီမံကိန်း		၆၈၆,၂၅၀		၆၈၆,၂၅၀					MGTC/TPC/ATL	G \$၄၅၀,၀၀၀
		မြန်မာနိုင်ငံတစ်ဝန်းတစ်လျှောက် နယ်စပ်ဖြတ်ကျော် ဇီဝမျိုးစုံ မျိုးကွဲထိန်းသိမ်းမှုမြှင့်တင်ရေးအတွက် စွမ်းဆောင်ရည်မြှင့်တင်ခြင်း စီမံကိန်း(ITTO)		၃၂,၆၆၇		၃၂,၆၆၇					ITTO	G \$၂၁,၄၂၀
		လက်ထုတ်နှင့်ထက်လန်းကန်ဒေသခံ ပြည်သူ့အစုအဖွဲ့ပိုင် သစ်တော တည်ထောင်ခြင်း စီမံကိန်း(JIFPRO)		၁၄,၇၉၀		၁၄,၇၉၀					JIFPRO	G \$၉,၆၉၉
		မြန်မာနိုင်ငံသစ်တောများ ပြန်လည်တည်ထောင်ရေးအတွက် ဒေသခံ ပြည်သူ့အစုအဖွဲ့ပိုင် သစ်တောလုပ်ငန်းနှင့်သီးနှံရောနှော စိုက်ပျိုးခြင်း နည်းစနစ်များ သရုပ်ပြခြင်းလုပ်ငန်းစီမံကိန်း(KMFCC)		၆၃,၇၅၇		၆၃,၇၅၇					KMFCC	G \$၄၁,၈၀၈
		ရေသယ်စေတအရင်းအမြစ်များဘက်စုံစီမံအုပ်ချုပ်ခြင်းစွမ်းဆောင်ရည် မြှင့်တင်ခြင်းနှင့် သင်တန်းပေးခြင်းစီမံကိန်း(IWRM)		၁၅,၂၅၀		၁၅,၂၅၀					IWRM	G \$၁၀,၀၀၀
		ဇီဝမျိုးစုံမျိုးကွဲထိန်းသိမ်းခြင်းနှင့်သဘာဝနယ်မြေများစီမံအုပ်ချုပ်မှု မြှင့်တင်ခြင်းစီမံကိန်း(NEA)		၁၇၁,၁၀၅		၁၇၁,၁၀၅					NEA	G \$၁၁၂,၂၀၀

၂၀၁၉-၂၀၂၀ ခု ဘဏ္ဍာရေးနှစ် အရအသုံးခန့်မှန်းခြေငွေစာရင်းတွင် ပြည်ပအကူအညီရငွေနှင့်
 နေ့ယူရငွေတို့ဖြင့် ဆက်နွယ်ထားသည့်လုပ်ငန်းအသုံးစရိတ်များစာရင်း

(ကျပ်သန်းပေါင်း)

အမှတ်စဉ်	ဌာန/အဖွဲ့အစည်း	အကြောင်းအရာ	ပြည်ပအကူအညီရငွေဖြင့်သုံးစွဲခြင်း				နေ့ယူရငွေဖြင့်သုံးစွဲခြင်း				ပေးသည့်အဖွဲ့အစည်းအမည်	နိုင်ငံခြားငွေငွေရပ်	
			သာမန်	ငွေလုံးငွေရင်း	ကြေးမြီ	စုစုပေါင်း	သာမန်	ငွေလုံးငွေရင်း	ကြေးမြီ	စုစုပေါင်း			
၁	၂	၃	၄	၅	၆	၇	၈	၉	၁၀	၁၁	၁၂	၁၃	
		-မဲခေါင်ဒေသကျွန်းတောများ ရေရှည်တည်တံ့အုပ်ချုပ်ရေး၊ ကာကွယ်ရေးနှင့် တရားဝင်ရေရှည်သစ် အထောက်အပံ့ပေးနိုင်ရေးတို့ကို အရှိန်မြှင့်တင်ခြင်းစီမံကိန်း ITTO (Mekong)		၁၃၇.၂၅၀		၁၃၇.၂၅၀					ITTO (Mekong)	G	\$၉၀.၀၀၀
		-ကိုရီးယား-မြန်မာ REDD+ လုပ်ငန်းများပူးပေါင်းဆောင်ရွက်သော စီမံကိန်း (Phase II)		၃၈၁.၂၅၀		၃၈၁.၂၅၀					KFS REDD+ ကိုရီးယားသစ်တော	G	\$၂၅၀.၀၀၀
		-အပင်မျိုးစိတ်များ စာရင်းကောက်ယူခြင်းနှင့် စီးပွားဖြစ် ရုက္ခဗေဒဆိုင်ရာ ဖွံ့ဖြိုးတိုးတက်ရေး လုပ်ငန်းပူးပေါင်းဆောင်ရွက်ခြင်းစီမံကိန်း		၇၆.၂၅၀		၇၆.၂၅၀					KNA	G	\$၅၀.၀၀၀
		-မဲခေါင်ဒေသ (မြန်မာနိုင်ငံ) တွင် သစ်တောဓာတ်စနစ်များအား ဘက်စုံစီမံအုပ်ချုပ်ခြင်းနှင့် သရုပ်ပြခြင်း စီမံကိန်း		၂၉၉.၇၆၂		၂၉၉.၇၆၂					KMFCC	G	\$၁၉၆.၅၆၅
	၂။ အပူပိုင်းဒေသစိမ်းလန်းစိုပြည်ရေး ဦးစီးဌာန	-အလယ်ပိုင်းဒေသအပူပိုင်းသစ်တောကြီးပိုင်းများ၏ ဓာတ်စနစ်ဝန်ဆောင်မှုများနှင့် ဒေသတွင်းကုန်ထုတ်လုပ်မှုများမြှင့်တင်ရေးစီမံကိန်း		၄.၈၂၁.၅၀၃		၄.၈၂၁.၅၀၃					ADB	G	\$၃.၁၆၁.၆၄၁
		-တောင်အာရှနှင့်အရှေ့တောင်အာရှဖွံ့ဖြိုးဆဲနိုင်ငံများ မြန်မာနိုင်ငံတွင် စွမ်းအားမြှင့်စီးဖိုများဖြန့်ဝေရေးစီမံကိန်း		၂.၆၃၂.၉၇၂		၂.၆၃၂.၉၇၂					KOREA CCC	G	\$၁.၁၈၅.၇၈၀
		-သာစည်မြို့နယ်အတွင်းရှိ ကျေးလက်နေ ပြည်သူများနှင့် အိမ်ထောင်စုများစွမ်းအင်ရရှိရေး ပူးပေါင်းဆောင်ရွက်မှု စီမံကိန်း		၁.၈၀၈.၃၁၅		၁.၈၀၈.၃၁၅					GERES	G	\$၂၄၉.၃၂၂
	၃။ ပတ်ဝန်းကျင်ထိန်းသိမ်းရေး ဦးစီးဌာန		၃.၁၀၃.၄၈၆	၄၈၁.၄၉၁		၃.၅၈၄.၉၇၇							\$၂.၃၅၀.၈၀၄
		-မြန်မာနိုင်ငံနှင့်သင်္လျော်မည့် အမျိုးသားအဆင့် ရာသီဥတုပြောင်းလဲမှု လျော့ချရေးဆိုင်ရာ အကောင်အထည်ဖော် ဆောင်ရွက်ရမည့်လုပ်ငန်းစီမံကိန်း		၅၇.၄၆၀		၅၇.၄၆၀					GEF	G	\$၃၇.၆၇၉
		-ရာသီဥတုပြောင်းလဲမှုဆိုင်ရာ ဒုတိယအကြိမ် မြန်မာနိုင်ငံ အမျိုးသားအဆင့် ဆက်သွယ်မှု အစီရင်ခံစာ ရေးဆွဲပြုစုရေး စီမံကိန်း		၄၅၅.၈၀၁	၇.၁၇၆	၄၆၂.၉၇၇					UNEP/GEF	G	\$၃၀၃.၅၉၁
		-ဟိုက်ဒရိုကလိုရိုဖလိုကာဗွန်များ (HCFC) သုံးစွဲမှုလျော့ချရပ်ဆိုင်းရေးလုပ်ငန်း စီမံကိန်း		၂၄.၄၀၀		၂၄.၄၀၀					UNEP/UNIDO	G	\$၁၆.၀၀၀
		-စီမံကိန်းပထမအဆင့် UNFCCC သို့ တင်သွင်းမည့် ကနဦး ကြားဖြတ် (၂) နှစ်တာ ကာလတိုးတက်မှု အစီရင်ခံစာ ရေးသားပြုစုရေးစီမံကိန်း အကောင်အထည်ဖော်မည့် အစီအစဉ် ရေးသားပြုစုမည့်အဆင့်		၁၃၄.၂၀၀	၇.၂၂၄	၁၄၁.၄၂၄					GEF	G	\$၉၂.၉၃၄
		-မြန်မာနိုင်ငံ၏ နောက်ဆက်တွဲစာချုပ် အကောင်အထည်ဖော်မည့် ဖွဲ့စည်းမှုအင်အားပြည့်ဆည်းရေး စီမံကိန်းစတင်အဆင့်		၂၇.၄၅၀	၃.၀၅၀	၃၀.၅၀၀					UNEP	G	\$၂၀.၀၀၀

၂၀၁၉-၂၀၂၀ ခု ဘဏ္ဍာရေးနှစ် အရအသုံးခန့်မှန်းခြေငွေစာရင်းတွင် ပြည်ပအကူအညီရငွေနှင့်
 ချေးယူရငွေတို့ဖြင့် ဆက်နွယ်ထားသည့်လုပ်ငန်းအသုံးစရိတ်များစာရင်း

(ကျပ်သန်းပေါင်း)

အမှတ်စဉ်	ဌာန/အဖွဲ့အစည်း	အကြောင်းအရာ	ပြည်ပအကူအညီရငွေဖြင့်သုံးစွဲခြင်း				ချေးယူရငွေဖြင့်သုံးစွဲခြင်း				ပေးသည့်အဖွဲ့အစည်းအမည်	နိုင်ငံခြားငွေငွေရပ်	
			သာမန်	ငွေလုံးငွေရင်း	ကြွေးမြီ	စုစုပေါင်း	သာမန်	ငွေလုံးငွေရင်း	ကြွေးမြီ	စုစုပေါင်း			
၁	၂	၃	၄	၅	၆	၇	၈	၉	၁၀	၁၁	၁၂	၁၃	
		-ကိဂါလီပြင်ဆင်ချက်ကို အထောက်အကူပြုသည့် မြန်မာနိုင်ငံ၏ ပူးပေါင်းဆောင်ရွက်ချက်များ စီမံကိန်း	၁၁၃.၆၁၃			၁၁၃.၆၁၃					UNEP/UNIDO	G	\$၇၄.၅၀၀
		-သဘာဝပတ်ဝန်းကျင်အခြေခံရာသီဥတု ပြောင်းလဲမှုနှင့် လိုက်လျောညီထွေဖြစ်စေရေးမှတစ်ဆင့် မြို့ပြစနစ်၏ ရာသီဥတုဒဏ်ခံနိုင်ရေးစီမံကိန်း	၂၈၉.၃၆၉	၁၀.၁၀၄		၂၉၉.၄၇၃					UNEP/ GEF	G	\$၁၉၆.၃၇၅
		-ဒေသခံအစုအဖွဲ့ပိုင် သစ်တောနယ်မြေနှင့် သက်ဆိုင်ရာဒေသခံများ၏ လူနေမှုဘဝပုံစံအား ပြောင်းလဲနေသော ရာသီဥတုနှင့် မကြာခဏ ဖြစ်ပေါ်လေ့ရှိပြီး ပြင်းထန်သည့် မိုးလေဝသဖြစ်စဉ်များနှင့်လိုက်လျောညီထွေ ဖြစ်စေခြင်းဆိုင်ရာ စီမံကိန်း	၇၆.၂၅၀	၇၄.၆၇၅		၈၃၇.၁၇၅					UNEP/ GEF	G	\$၅၄၈.၉၆၇
		-မဲခေါင်ဒေသ သစ်ဆွေးမြေရေပတ်ဝန်းကျင်အား ရေရှည်တည်တံ့စေမည့် စီမံအုပ်ချုပ်မှု စီမံကိန်း	၃၃၀.၂၀၁			၃၃၀.၂၀၁					GEF	G	\$၂၁၆.၅၂၅
		-HCFC သုံးစွဲမှု လျော့ချရပ်ဆိုင်းရေး စီမံခန့်ခွဲမှု လုပ်ငန်းစီမံကိန်း အဆင့်-2,3	၃၈.၁၂၅			၃၈.၁၂၅					UNEP	G	\$၂၅.၀၀၀
		-ဘေးအန္တရာယ်ရှိ စွန့်ပစ်ပစ္စည်းစီမံအုပ်ချုပ်မှုဆိုင်ရာ စီမံကိန်း (Phase II)	၃၀.၅၀၀			၃၀.၅၀၀					Norwegian Environment	G	\$၂၀.၀၀၀
		-National Designated Authorities (NDA)၏ စွမ်းဆောင်ရည် မြှင့်တင်ရေးအစီအစဉ်အထောက်အကူပြု ဆောင်ရွက်မည့် စီမံကိန်း	၈၆.၉၂၅			၈၆.၉၂၅					GCF	G	\$၅၇၂.၀၀၀
		-ရှမ်းပြည်နယ်အတွင်းရှိ မဲခေါင်မြစ် ဧရိယာနှင့် မြစ်လက်တက်များ၏ ရေအရည်အသွေး တိုင်းတာခြင်းဆိုင်ရာ စီမံကိန်း(မဲခေါင်-လန်ချန်း)	၁၇.၉၉၅	၃၇၈.၉၆၅		၃၉၆.၉၆၅					တရုတ်နိုင်ငံအထူးရန်ပုံငွေ	G	\$၂၆၀.၃၀၀
		-အစိမ်းရောင်မြို့တော်ဖွံ့ဖြိုးရေးဆိုင်ရာ ရင်းနှီးမြှုပ်နှံမှု ဖွံ့ဖြိုးမှု စီမံကိန်း	၇၃၄.၉၄၇			၇၃၄.၉၄၇					GCF	G	\$၄၈၁.၉၃၃
	၄၊ တူမိဗေဒလေ့လာရေးနှင့်ဓာတ်သတ္တုရှာဖွေရေးဦးစီးဌာန		၂၂.၈၇၅			၂၂.၈၇၅							\$၁၅.၀၀၀
		-ရန်ပုံငွေသတ္တုရိုင်းသိုက်အရင်းအမြစ်ခန့်မှန်းတွက်ချက်ခြင်း သုတေသနလုပ်ငန်း	၂၂.၈၇၅			၂၂.၈၇၅					KIGAM	G	\$၁၅.၀၀၀

၂၀၁၉-၂၀၂၀ ခု ဘဏ္ဍာရေးနှစ် အရအသုံးခန့်မှန်းခြေငွေစာရင်းတွင် ပြည်ပအကူအညီရငွေနှင့်
ဆေးယူရငွေတို့ဖြင့် ဆက်ခံသည့်လုပ်ငန်းအသုံးစရိတ်များစာရင်း

(ကျပ်သန်းပေါင်း)

အမှတ်စဉ်	ဌာန/အဖွဲ့အစည်း	အကြောင်းအရာ	ပြည်ပအကူအညီရငွေဖြင့်သုံးစွဲခြင်း				ဆေးယူရငွေဖြင့်သုံးစွဲခြင်း				ပေးသည့်အဖွဲ့အစည်းအမည်	နိုင်ငံခြားငွေငွေရပ်
			သာမန်	ငွေလုံးငွေရင်း	ကြေးမြီ	စုစုပေါင်း	သာမန်	ငွေလုံးငွေရင်း	ကြေးမြီ	စုစုပေါင်း		
၁	၂	၃	၄	၅	၆	၇	၈	၉	၁၀	၁၁	၁၂	၁၃
	၉ လျှပ်စစ်နှင့် စွမ်းအင်			၂၀,၉၄၂,၂၉၉		၂၀,၉၄၂,၂၉၉		၅၅၇,၀၅၀,၀၇၈		၅၅၇,၀၅၀,၀၇၈		
	ဝန်ကြီးဌာနဦးစီးဌာနများ							၂၆၆,၆၇၉,၈၀၀		၂၆၆,၆၇၉,၈၀၀		
	၁။ လျှပ်စစ်ဓာတ်အားပို့လွှတ်ရေးနှင့် တွပ်ကဲရေးဦးစီးဌာန							၁၈၂,၃၈၉,၃၃၈		၁၈၂,၃၈၉,၃၃၈		
		မဟာဓာတ်အားလိုင်းစနစ်တိုးချဲ့ရေးစီမံကိန်း						၁၈၂,၃၈၉,၃၃၈		၁၈၂,၃၈၉,၃၃၈		
		၁။စက်နှင့်စက်ပစ္စည်းများ						၁၇၃,၉၉၂,၁၅၅		၁၇၃,၉၉၂,၁၅၅		
		-Infrastructure Development in Thilawa						၃,၄၃၀,၆၄၆		၃,၄၃၀,၆၄၆	Japan (ODA Loan)	L \$၂၂၄,၆၆၀,၃၅၅
		Area Phase-1.သီလဝါဓာတ်အားခွဲရုံအတွက်လိုအပ်သောပစ္စည်းများ										
		-33KV GIS Switchgear 1250 A with Mainbus 5000 A						၁,၁၀၆,၄၉၆		၁,၁၀၆,၄၉၆	Japan (ODA Loan)	L \$၇၂၅,၅၇၁,၀၀၀
		-36KV GIS Bus Coupler,2500A with Mainbus 5000A						၃၆၈,၈၃၂		၃၆၈,၈၃၂	Japan (ODA Loan)	L \$၂၄၁,၈၅၇,၀၅၅
		- Additional Busbar (2500 A) equipped on Existing Busbar						၁,၅၈၄,၉၀၇		၁,၅၈၄,၉၀၇	Japan (ODA Loan)	L \$၁,၀၃၉,၂၈၃,၂၇၂
		- Diesel Generator (100KVA)						၆၃,၄၂၈		၆၃,၄၂၈	Japan (ODA Loan)	L \$၄၁,၅၉၂,၁၀၀
		-11/0.4 KV,315 KVA Station x'er						၈,၃၃၀		၈,၃၃၀	Japan (ODA Loan)	L \$၅,၄၆၂,၂၃၀
		-Vacuum Pump (150 L/S)						၁၅,၆၅၄		၁၅,၆၅၄	Japan (ODA Loan)	L \$၁၀,၂၆၄,၉၂၂
		-Vacuum Pump (600 L/S)						၅၂,၄၇၉		၅၂,၄၇၉	Japan (ODA Loan)	L \$၃၄,၄၁၂,၄၆၆
		-230 KV Control and Protective Relay Panel						၂၃၀,၅၂၀		၂၃၀,၅၂၀	Japan (ODA Loan)	L \$၁၅၁,၁၆၀,၆၅၅
		Naional Power Transmission Network Development- Project (Phase D)(၄၀၀ ကေဗို့ကောင်းခွဲရုံနှင့်စဝါးကြွယ်ခွဲရုံ)အတွက် လိုအပ်သောပစ္စည်းများ						၃၉,၀၁၁,၁၄၄		၃၉,၀၁၁,၁၄၄	Japan (ODA Loan)	L \$၂၅,၅၈၁,၀၇၇,၈၂၂
		-(500 /3)/(230/3)/33 KV Single - Phase Auto Transformer						၂၆,၃၉၂,၈၆၀		၂၆,၃၉၂,၈၆၀	Japan (ODA Loan)	L \$၁၇,၃၀၆,၇၉၃,၄၂၂
		-500 KV Hybrid Gas Insulated Switchgear (H-GIS)						၁၀,၁၄၇,၄၄၉		၁၀,၁၄၇,၄၄၉	Japan (ODA Loan)	L \$၆,၆၅၄,၀၆၅,၀၀၀
		-500 KV 3-Phase Shunt Reactor						၂,၄၇၀,၈၃၅		၂,၄၇၀,၈၃၅	Japan (ODA Loan)	L \$၁,၆၂၀,၂၁၉,၄၀၀

၂၀၁၉-၂၀၂၀ ခု သက္ကရာဇ်နှစ် အစုအသုံးခန့်မှန်းခြေငွေစာရင်းတွင် ပြည်ပအကူအညီရငွေနှင့်
 ချေးယူရငွေတို့ဖြင့် ဆက်နွယ်ထားသည့်လုပ်ငန်းအသုံးစရိတ်များစာရင်း

(ကျပ်သန်းပေါင်း)

အမှတ်စဉ်	ဌာန/အဖွဲ့အစည်း	အကြောင်းအရာ	ပြည်ပအကူအညီရငွေဖြင့်သုံးစွဲခြင်း				ချေးယူရငွေဖြင့်သုံးစွဲခြင်း				ပေးသည့်အဖွဲ့အစည်းအမည်	နိုင်ငံခြားငွေငွေရပ်	
			သာမန်	ငွေလုံးငွေရင်း	ကြွေးမြီ	စုစုပေါင်း	သာမန်	ငွေလုံးငွေရင်း	ကြွေးမြီ	စုစုပေါင်း			
၁	၂	၃	၄	၅	၆	၇	၈	၉	၁၀	၁၁	၁၂	၁၃	
		Naional Power Transmission Network Development Project (Phase II)(၅၀၀ ကေဗီဘုရားကြီး-လိုင်သာယာလှိုင်းဘုရားကြီး ခွံရုံနှင့်လိုင်သာယာခွံရုံအတွက် လိုအပ်သောပစ္စည်းများ) -(500 /N3)/(230/N3)/ 33 KV Single-Phase Auto Transformer -Neutral CT 2500/1A for the above Auto Transformer -500 KV Hybrid Gas Insulated Switchgear (H-GIS) -500 KV 3-Phase Shunt Reactor (2 sets) -Disconnector with Earthing Switch (1Ph .x 3) -Surge Arrestor (1 Ph.x3) -Capacitive Voltage Transformer(1Ph. x3) ၅၀၀ ကေဗီ တောင်ငူ-ကမာနတ်တတ်အားလှိုင်း (117)နိုင်အတွက် လိုအပ်သောပစ္စည်းများ -ACSR Conductor "DRAKE" -AACSR Conductor "515 mm2"(1.8 route Km) -ACS 100 m2 -OPGW 100 m2 -3.6 Kg Damper for OPGW -3.6 Kg Damper for Earth Wire					၅၉,၆၆၄,၀၀၀		၅၉,၆၆၄,၀၀၀	Japan (ODA Loan)	L	\$၃၉,၂၃၉,၃၄၄.၄၃	
								၂၆,၃၉၂,၈၆၀		၂၆,၃၉၂,၈၆၀	Japan (ODA Loan)	L	\$၁၇,၃၀၆,၇၉၃.၄၄
								၁၃,၅၉၃		၁၃,၅၉၃	Japan (ODA Loan)	L	\$၈,၉၁၃.၄၄
								၂၇,၃၇၁,၂၀၀		၂၇,၃၇၁,၂၀၀	Japan (ODA Loan)	L	\$၁၇,၉၄၈,၃၃၄.၄၃
								၄,၉၄၁,၆၇၂		၄,၉၄၁,၆၇၂	Japan (ODA Loan)	L	\$၃,၂၄၀,၄၄၀.၆၅
								၄၂၄,၀၆၂		၄၂၄,၀၆၂	Japan (ODA Loan)	L	\$၂၇၈,၀၇၃.၄၅
								၂၈၇,၅၄၁		၂၈၇,၅၄၁	Japan (ODA Loan)	L	\$၁၈၈,၅၅၁.၄၈
								၂၃၃,၀၆၂		၂၃၃,၀၆၂	Japan (ODA Loan)	L	\$၁၅၂,၈၂၇.၅၄
								၄၀,၄၇၁,၃၆၅		၄၀,၄၇၁,၃၆၅	Korea (EDCF Loan)	L	\$၂၆,၅၃၈,၆၀၀.၀၀
								၇,၄၂၄,၁၂၂		၇,၄၂၄,၁၂၂	Korea (EDCF Loan)	L	\$၄,၈၆၈,၂၇၆.၇၂
								၇၀၆,၆၄၉		၇၀၆,၆၄၉	Korea (EDCF Loan)	L	\$၄၆၃,၃၇၆.၃၉
								၆,၇၅၇,၆၂၅		၆,၇၅၇,၆၂၅	Korea (EDCF Loan)	L	\$၄,၄၃၁,၂၂၉.၅၁
								၉,၉၇၉,၅၅၀		၉,၉၇၉,၅၅၀	Korea (EDCF Loan)	L	\$၆,၅၄၃,၉၆၇.၂၁
								၁,၅၆၅,၈၄၀		၁,၅၆၅,၈၄၀	Korea (EDCF Loan)	L	\$၁,၀၂၆,၇၈၀.၃၃
								၁,၆၄၂,၂၀၀		၁,၆၄၂,၂၀၀	Korea (EDCF Loan)	L	\$၁,၀၇၆,၈၅၂.၄၆

၂၀၁၉-၂၀၂၀ ခု ဘဏ္ဍာရေးနှစ် အရအသုံးခန့်မှန်းခြေငွေစာရင်းတွင် ပြည်ပအကူအညီရငွေနှင့်
 သွေးယူရငွေတို့ဖြင့် ဆက်နွယ်ထားသည့်လုပ်ငန်းအသုံးစရိတ်များစာရင်း

(ကျပ်သန်းပေါင်း)

အမှတ်စဉ်	ဌာန/အဖွဲ့အစည်း	အကြောင်းအရာ	ပြည်ပအကူအညီရငွေဖြင့်သုံးစွဲခြင်း				သွေးယူရငွေဖြင့်သုံးစွဲခြင်း				ပေးသည့်အဖွဲ့အစည်းအမည်	နိုင်ငံခြားငွေငွေရပ်	
			သာမန်	ငွေလုံးငွေရင်း	ကြေးငြိ	စုစုပေါင်း	သာမန်	ငွေလုံးငွေရင်း	ကြေးငြိ	စုစုပေါင်း			
၁	၂	၃	၄	၅	၆	၇	၈	၉	၁၀	၁၁	၁၂	၁၃	
		-Tower Type DA,DSA,DD,DB,DC,DE,DSC,DT (5080.07 M /Ton)						၁၂,၃၉၅,၃၇၉		၁၂,၃၉၅,၃၇၉	Korea (EDCF Loan)	L	\$၈,၁၂၈,၁၁၇,၃၈
		Power Transmission Improvement Projects						၁၃,၁၁၅,၀၀၀		၁၃,၁၁၅,၀၀၀	ADB Loan	L	\$၈,၆၀၀,၀၀၀.၀၀
		(a) ၂၃၀ကေဗီသာကေတတိုးချဲ့ကျိတ်ကွန်ဒရိုအောက်ပိုင်းတက္ကသိုလ် ခွံအတွက် လိုအပ်သောပစ္စည်းများ						၈,၀၈၄,၀၈၆		၈,၀၈၄,၀၈၆		L	\$၅,၃၀၁,၀၄၀.၀၀
		-Disconnecter (1ph.x3)						၄၆၁,၉၉၇		၄၆၁,၉၉၇	ADB Loan	L	\$၃၀၂,၉၄၈.၈၅
		-Circuit breaker (1ph.x3)						၁,၁၉၄,၃၀၃		၁,၁၉၄,၃၀၃	ADB Loan	L	\$၇၈၃,၁၄၉.၅၁
		-Surge Arrestor (1ph.x3)						၁၄၈,၉၀၂		၁၄၈,၉၀၂	ADB Loan	L	\$၉၇,၆၄၀.၆၆
		-Capacitive Voltage Transformer (1ph.x3)						၃၈၄,၃၁၈		၃၈၄,၃၁၈	ADB Loan	L	\$၂၅၂,၀၁၁.၈၀
		-Current Transformer (1ph.x3)						၇၀၉,၅၆၆		၇၀၉,၅၆၆	ADB Loan	L	\$၄၆၅,၂၈၉.၁၈
		-230/66/11KV,(150)MVA Power Transformer						၅,၁၈၅,၀၀၀		၅,၁၈၅,၀၀၀	ADB Loan	L	\$၃,၄၀၀,၀၀၀.၀၀
		(b) ၂၃၀ကေဗီ သီတာ-သာကေတလိုင်း(၈.၄)ကီလိုမီတာနှင့် သာကေတ -ကျိတ်ကွန်လိုင်း(၈.၄)ကီလိုမီတာအတွက်လိုအပ်သော ပစ္စည်းများ						၅,၀၃၀,၉၁၄		၅,၀၃၀,၉၁၄		L	\$၃,၂၉၈,၉၆၀.၀၀
		-ACCC						၃,၀၀၂,၄၀၀		၃,၀၀၂,၄၀၀	ADB Loan	L	\$၁,၉၆၈,၇၈၆.၈၉
		-Tower (832 M/Ton)						၂,၀၂၈,၅၁၄		၂,၀၂၈,၅၁၄	ADB Loan	L	\$၁,၃၃၀,၁၇၃.၁၁
		Power Network Development Projects အတွက်လိုအပ်သော ပစ္စည်းများ						၁၈,၃၀၀,၀၀၀		၁၈,၃၀၀,၀၀၀	ADB Loan	L	\$၁၂,၀၀၀,၀၀၀.၀၀
		(a) ၂၃၀ကေဗီ မော်လမြိုင်တိုးချဲ့ရေးခွံရံထားဝယ်တတ်အားခွံရံ များအတွက်လိုအပ်သောပစ္စည်းများ						၉,၄၈၉,၈၁၀		၉,၄၈၉,၈၁၀		L	\$၆,၂၂၂,၈၂၆.၂၃
		-Disconnecter (1ph.x3)						၇၅၂,၈၈၄		၇၅၂,၈၈၄	ADB Loan	L	\$၄၉၃,၆၉၄.၄၃
		-Circuit breaker (1ph.x3)						၁,၉၅၄,၃၁၄		၁,၉၅၄,၃၁၄	ADB Loan	L	\$၁,၂၈၁,၅၁၇.၃၈
		-Surge Arrestor (1ph.x3)						၂၂၉,၀၈၀		၂၂၉,၀၈၀	ADB Loan	L	\$၁၅၀,၂၁၆.၃၉
		-Capacitive Voltage Transformer (1ph.x3)						၅၁၂,၄၂၄		၅၁၂,၄၂၄	ADB Loan	L	\$၃၃၆,၀၁၅.၇၄
		-Current Transformer (1ph.x3)						၁,၁၆၁,၁၀၈		၁,၁၆၁,၁၀၈	ADB Loan	L	\$၇၆၁,၃၈၂.၂၉
		-230/66/11KV,(50)MVA Power Transformer						၄,၈၈၀,၀၀၀		၄,၈၈၀,၀၀၀	ADB Loan	L	\$၃,၂၀၀,၀၀၀.၀၀
		(b) ၂၃၀ကေဗီ မော်လမြိုင်-ရေး-ထားဝယ်တတ်အားလိုင်း(၁၈၀) ခွံအတွက်လိုအပ်သောပစ္စည်းများ						၈,၈၁၀,၁၉၀		၈,၈၁၀,၁၉၀		L	\$၅,၇၇၃,၁၇၃.၇၇
		-ACSR						၃,၅၈၅,၆၀၀		၃,၅၈၅,၆၀၀	ADB Loan	L	\$၂,၃၅၁,၂၁၃.၁၁
		-Tower (2141.2 M/Ton)						၅,၂၂၄,၅၉၀		၅,၂၂၄,၅၉၀	ADB Loan	L	\$၃,၄၂၅,၉၆၀.၆၆

၂၀၁၉-၂၀၂၀ ခု ဘဏ္ဍာရေးနှစ် အရအသုံးခန့်မှန်းခြေငွေစာရင်းတွင် ပြည်ပအကူအညီရငွေနှင့်
 ချေးယူရငွေတို့ဖြင့် ဆက်နွယ်ထားသည့်လုပ်ငန်းအသုံးစရိတ်များစာရင်း

(ကျပ်သန်းပေါင်း)

အမှတ်စဉ်	ဌာန/အဖွဲ့အစည်း	အကြောင်းအရာ	ပြည်ပအကူအညီရငွေဖြင့်သုံးစွဲခြင်း				ချေးယူရငွေဖြင့်သုံးစွဲခြင်း				ပေးသည့်အဖွဲ့အစည်းအမည်	နိုင်ငံခြားငွေငွေရပ်
			သာမန်	ငွေလုံးငွေရင်း	ကြွေးမြီ	စုစုပေါင်း	သာမန်	ငွေလုံးငွေရင်း	ကြွေးမြီ	စုစုပေါင်း		
၁	၂	၃	၄	၅	၆	၇	၈	၉	၁၀	၁၁	၁၂	၁၃
		၂။စက်တပ်ဆင်မှုစရိတ်စကားများ						၈,၃၉၇.၁၈၃		၈,၃၉၇.၁၈၃		\$၅,၅၈၆,၃၄၉.၅၆
		- ၅၀၀ ကေစီ တောင်ငူ-ကမာနတ် ဓာတ်အားလိုင်း						၁,၉၅၄.၅၆၀		၁,၉၅၄.၅၆၀	Korea (EXIM Bank Loan)	L \$၁,၂၀၁,၆၇၉.၀၀
		- National Power Transmission Network Development Project Phase-I(500KV)						၂,၅၀၈.၄၀၀		၂,၅၀၈.၄၀၀	Japan (ODA Loan)	L \$၁,၆၄၄,၈၅၂.၄၆
		- National Power Transmission Network Development Project Phase-II (500KV)						၂,၀၆၁.၁၂၀		၂,၀၆၁.၁၂၀	Japan (ODA Loan)	L \$၁,၃၅၁,၅၅၄.၁၀
		- Power Transmission Improvement Project						၁,၀၄၁.၃၆၈		၁,၀၄၁.၃၆၈	(ADB Loan)	L \$၆၈၂,၈၆၄.၀၀
		- ၂၃၀ ကေစီ မော်လမြိုင်-ရေး-ထားဝယ် ဓာတ်အားလိုင်း နှင့်ဓာတ်အားခွဲရုံးများ စီမံကိန်း (Power Network Development Project)						၈၃၁.၇၃၅		၈၃၁.၇၃၅	(ADB Loan)	L \$၅၄၅,၄၀၀.၀၀
	၂။ရေအားလျှပ်စစ်အကောင်အထည်ဖော်ရေးဦးစီးဌာန							၈၄,၂၉၀.၄၆၂		၈၄,၂၉၀.၄၆၂		L \$၅၅,၂၇၂,၄၃၄.၄၀
		စက်နှင့်စက်ဝစည်းများ						၈၄,၂၉၀.၄၆၂		၈၄,၂၉၀.၄၆၂		\$၅၅,၂၇၂,၄၃၄.၄၀
		-Hydraulic Steel Structure ,Intake Gate,Gentry,Crane, Bottom outlet Gate, Turbine & Governor,Other System Equipment, Inlet Valve,Generator& Auxiliaries,11KV & 66 KV & 230KV Auxiliary,Power supply system အတွက် ဝေးချေရန်ကျန်ငွေ (စာချုပ်တန်ဖိုး ၄၈.၇၈%)						၈၄,၂၉၀.၄၆၂		၈၄,၂၉၀.၄၆၂	China Loan (EXIM Bank)	L \$၅၅,၂၇၂,၄၃၄.၄၀

၂၀၁၉-၂၀၂၀ ခု ဘဏ္ဍာရေးနှစ် အရအသုံးခန့်မှန်းခြေငွေစာရင်းတွင် ပြည်ပအကူအညီရငွေနှင့်
 ချေးယူရငွေတို့ဖြင့် ဆက်နွယ်ထားသည့်လုပ်ငန်းအသုံးစရိတ်များစာရင်း

(ကျပ်သန်းပေါင်း)

အမှတ်စဉ်	ဌာန/အဖွဲ့အစည်း	အကြောင်းအရာ	ပြည်ပအကူအညီရငွေဖြင့်သုံးစွဲခြင်း				ချေးယူရငွေဖြင့်သုံးစွဲခြင်း				ပေးသည့်အဖွဲ့အစည်းအမည်	နိုင်ငံခြားငွေငွေရပ်
			သာမန်	ငွေလုံးငွေရင်း	ကြေးကြီး	စုစုပေါင်း	သာမန်	ငွေလုံးငွေရင်း	ကြေးကြီး	စုစုပေါင်း		
၁	၂	၃	၄	၅	၆	၇	၈	၉	၁၀	၁၁	၁၂	၁၃
	နိုင်ငံတော်ပိုင်စီးပွားရေးအဖွဲ့အစည်းများ			၂၁,၉၄၂,၂၉၉		၂၁,၉၄၂,၂၉၉		၂၉၀,၃၇၀,၂၇၈		၂၉၀,၃၇၀,၂၇၈		\$၂၀၄,၇၉၅,၁၃၂
	၁။ လျှပ်စစ်ဓာတ်အားထုတ်လုပ်ရေးလုပ်ငန်း			၂၁,၂၈၉,၉၆၄		၂၁,၂၈၉,၉၆၄		၈၂,၇၉၇,၆၆၃		၈၂,၇၉၇,၆၆၃		\$၁၄၀,၄၀၆,၇၃၉
		မြန်မာအင်အားစွမ်းအင်ကွင်းဓာတ်အားပေးစက်ရုံစီမံကိန်း (23MW)နှင့် ၎င်းအတွက် နည်းပညာအကြံပေးလုပ်ငန်းစရိတ်စကေးချေခြင်း		၂၁,၂၈၉,၉၆၄		၂၁,၂၈၉,၉၆၄					JICA	\$၆၈,၂၅၄,၁၈၁
		<u>Urgent Rehabilitation And Upgrade Project (Phase I) (MY-P2) (PK-2)</u>										
		-လှော်ကားဓာတ်အားပေးစက်ရုံ 33 KV Switch Yard						၁,၄၃၇,၅၈၂		၁,၄၃၇,၅၈၂	JICA	\$၉၄,၂၆၇၇
		-အလုံဓာတ်အားပေးစက်ရုံ 230 KV, 66 KV, 33 KV, Switch Yard						၅,၆၄၀,၉၄၄		၅,၆၄၀,၉၄၄	JICA	\$၃,၆၉၈,၉၈၀
		-ရွာမဓာတ်အားပေးစက်ရုံ 230 KV, 66 KV, 33 KV, Switch Yard						၂၅,၀၁၅,၄၅၅		၂၅,၀၁၅,၄၅၅	JICA	\$၁၆,၄၀၃,၅၇၇
		-သာကေတဓာတ်အားပေးစက်ရုံ 230 KV, 66 KV, 33 KV, Switch Yard တို့အား GIS ဖြင့် အစားထိုးအဆင့်မြှင့်တင်လဲလှယ်ခြင်း						၁၃,၉၁၉,၂၄၉		၁၃,၉၁၉,၂၄၉	JICA	\$၉,၁၂၇,၃၇၆
		-ရန်ကုန်တွင် ဆောင်ရွက်မည့် Urgent Rehabilitation And Upgrade Project (Phase I) (My-P2) Consulting Service For Project Implementation						၃,၂၉၅,၀၈၀		၃,၂၉၅,၀၈၀	JICA	\$၂,၁၆၀,၇၀၈
		-Renovation Works for the Tharkeyta Power Plant						၇,၅၄၉,၁၆၆		၇,၅၄၉,၁၆၆	JICA	\$၄,၉၅၀,၂၇၃
		-Urgent Rehabilitation And Upgrade Project (Phase I) (MY-P2) (PK-3) Reinforcement of Capacity of Major Substation in Yangon						၁၀,၆၆၇,၆၂၇		၁၀,၆၆၇,၆၂၇	JICA	\$၆,၉၉၅,၁၆၅
		- ရေအားလျှပ်စစ်ဓာတ်အားပေးစက်ရုံများအလုံးစုံပြုပြင်မွမ်းမံရေးစီမံကိန်း (ဘီလူးချောင်းအမှတ်(၁) ဆည်တော်ကြီး)						၁၅,၂၇၂,၅၆၀		၁၅,၂၇၂,၅၆၀	JICA	\$၁၀,၀၀၄,၇၉၃

၂၀၁၉-၂၀၂၀ ခု ဘဏ္ဍာရေးနှစ် အရအသုံးခန့်မှန်းခြေငွေစာရင်းတွင် ပြည်ပအကူအညီရငွေနှင့်
 ချေးယူရငွေတို့ဖြင့် ဆက်နွယ်ထားသည့်လုပ်ငန်းအသုံးစရိတ်များစာရင်း

(ကျပ်သန်းပေါင်း)

အမှတ်စဉ်	ဌာန/အဖွဲ့အစည်း	အကြောင်းအရာ	ပြည်ပအကူအညီရငွေဖြင့်သုံးစွဲခြင်း				ချေးယူရငွေဖြင့်သုံးစွဲခြင်း				ပေးသည့်အဖွဲ့အစည်းအမည်	နိုင်ငံခြားငွေငွေရပ်
			သာမန်	ငွေလုံးငွေရင်း	ကြေးမူ	စုစုပေါင်း	သာမန်	ငွေလုံးငွေရင်း	ကြေးမူ	စုစုပေါင်း		
၁	၂	၃	၄	၅	၆	၇	၈	၉	၁၀	၁၁	၁၂	၁၃
	၂။ လျှပ်စစ်ဓာတ်အားဖြန့်ဖြူးရေးလုပ်ငန်း	- Programme Rural Electrification II. On Grid Electrification - Regional Development Project for Poverty Reduction Phase II တိုင်းဒေသကြီး/ပြည်နယ်များတွင် ဆင်းရဲနွမ်းပါးမှု လျှော့ချရေးနှင့် ဓာတ်အားစနစ်အစဉ်အဆင့် (၂) စီမံချက်အရ ၆၆ ကေဗီ၊ ၃၃ ကေဗီ၊ ၁၁ ကေဗီ နှင့် ၀.၄ ကေဗီ ဓာတ်အားခွဲရုံးနှင့် လိုင်းများ တည်ဆောက်ခြင်း - Improvement Projects in Major Cities in Myanmar မြန်မာနိုင်ငံအဓိကမြို့ကြီးများဖြစ်သော ပုသိမ်၊ ပြည်၊ ပဲခူး၊ ဗန်းမော်၊ မကွေး၊ ထားဝယ်၊ မော်လမြိုင်၊ ကောင်ကြီး၊ လွိုင်ကော်၊ မုံရွာမြို့ကြီး (၁၀) မြို့တွင်ဓာတ်အားဖြန့်ဖြူးမှုစနစ် တိုးတက်ကောင်းမွန်ရေးစီမံချက်အရ ဓာတ်အားလိုင်းနှင့်ဓာတ်အားခွဲရုံးများပြုပြင်ထိန်းသိမ်းတည်ဆောက်ခြင်း - Power Network Development Project ကရင်၊ ရခိုင်၊ မွန်၊ ပဲခူး-ရှေ့ပဲခူး-နောက်၊ ဧရာဝတီ တို့တွင် လျှပ်စစ်ဓာတ်အားကွန်ယက်ဖွံ့ဖြိုးတိုးတက်ရေးအတွက် ဓာတ်အားခွဲရုံးနှင့် ဓာတ်အားလိုင်းများတည်ဆောက်ခြင်း - မြန်မာတစ်နိုင်ငံလုံးဓာတ်အားရရှိရေးစီမံချက်ဖြင့် ဓာတ်အားလိုင်းနှင့်ဓာတ်အားခွဲရုံးတည်ဆောက်ရန် - Programme Rural Electrification II, on Grid Electrification ရှမ်းပြည်နယ်(တောင်ပိုင်း)၊တောင်ကြီးခရိုင်၊လွိုင်လင်ခရိုင်၊လင်းခေးခရိုင်အတွင်းရှိ ကျေးရွာ(၄၁၆)ရွာလျှပ်စစ်ဓာတ်အားရရှိစေရန်		၆၅၂.၃၃၅		၆၅၂.၃၃၅		၂၀၇.၅၇၂.၆၁၅		၂၀၇.၅၇၂.၆၁၅		\$၁၃၆.၅၄၀.၉၅၁ G \$၄၂၇.၇၆၁ L \$၁၃၆.၁၁၃.၁၉၀ G \$၄၂၇.၇၆၁ JICA L \$၁၃.၂၆၀.၉၆၀ JICA L \$၇.၈၀၀.၉၈၀ ADB L \$၅.၉၅၂.၅၅၀ World Bank L \$၁၀၅.၄၅၅.၈၄၅ KFW L \$၃.၆၇၂.၈၅၅

၂၀၁၉-၂၀၂၀ ခု ဘဏ္ဍာရေးနှစ် အရအသုံးခန့်မှန်းခြေငွေစာရင်းတွင် ပြည်ပအကူအညီရငွေနှင့်
 ချေးယူရငွေတို့ဖြင့် ဆက်နွယ်ထားသည့်လုပ်ငန်းအသုံးစရိတ်များစာရင်း

(ကျပ်သန်းပေါင်း)

အမှတ်စဉ်	ဌာန/အဖွဲ့အစည်း	အကြောင်းအရာ	ပြည်ပအကူအညီရငွေဖြင့်သုံးစွဲခြင်း				ချေးယူရငွေဖြင့်သုံးစွဲခြင်း				ပေးသည့်အဖွဲ့အစည်းအမည်	နိုင်ငံခြားငွေငွေရပ်	
			သာမန်	ငွေလုံးငွေရင်း	ကြေးမြီ	စုစုပေါင်း	သာမန်	ငွေလုံးငွေရင်း	ကြေးမြီ	စုစုပေါင်း			
၁	၂	၃	၄	၅	၆	၇	၈	၉	၁၀	၁၁	၁၂	၁၃	
၁၀	စက်မှု		၁၇၁,၉၅၉	၈,၈၄၉,၆၁၀		၉,၀၂၁,၅၆၉		၁,၀၀၄,၄၁၈		၁,၀၀၄,၄၁၈		\$၆,၅၇၄,၄၁၇,၉၅၁	
	ဝန်ကြီးဌာန၊ ဦးစီးဌာနများ		၁၇၁,၉၅၉	၈,၈၄၉,၆၁၀		၉,၀၂၁,၅၆၉		၁,၀၀၄,၄၁၈		၁,၀၀၄,၄၁၈		\$၅,၉၁၅,၇၈၂,၉၅၁	
	၁။ စက်မှုပေးပို့ရေးဆောင်ရွက်ရေးဦးစီးဌာန			၈,၈၄၉,၆၁၀		၈,၈၄၉,၆၁၀		၁,၀၀၄,၄၁၈		၁,၀၀၄,၄၁၈		\$၆,၄၆၁,၆၅၇,၉၅၁	
		ဆောက်လုပ်ရေး						၈၉,၄၁၈		၈၉,၄၁၈		\$၅၈,၆၃၅	
		- စက်မှုသင်တန်းကျောင်း (မန္တလေး၊ သာကရ၊ ပခုက္ကူ၊ မကွေး) အတွက် သင်တန်းသားအိပ်ဆောင်နှင့် အလုပ်ရုံအဆောက်အအုံဆောက်လုပ်ရန်						၈၉,၄၁၈		၈၉,၄၁၈	ADB	L	\$၅၈,၆၃၅
		စက်ပစ္စည်း		၇,၃၂၄,၆၁၀		၇,၃၂၄,၆၁၀		၉၁၅,၀၀၀		၉၁၅,၀၀၀		\$၅,၄၀၃,၀၂၂,၉၅၁	
		- စက်မှုသင်တန်းကျောင်း (မန္တလေး၊ သာကရ၊ ပခုက္ကူ၊ မကွေး) အတွက် စက်ပစ္စည်းဝယ်ယူရန်						၉၁၅,၀၀၀		၉၁၅,၀၀၀	ADB	L	\$၆၀၀,၀၀၀
		- စက်မှုသင်တန်းကျောင်း (ဆင်တဲ) Roof-attached Solar Photo Voltaic System တည်ဆောက်ခြင်းအတွက် စက်ပစ္စည်းရရှိခြင်း		၈၅၇,၅၀၀		၈၅၇,၅၀၀					KFW	G	\$၅၆၂,၂၉၅,၀၈၂
		- စက်မှုသင်တန်းကျောင်း (မြင်းခြံ) Training Kit For 5 Year အတွက် သင်ဆောင်ကူပစ္စည်းများရရှိခြင်း		၉၄၅၀၀		၉၄၅၀၀					အိန္ဒိယ (HMT)	G	\$၆၁,၉၆၇,၂၁၃
		- စက်မှုသင်တန်းကျောင်း (သထုံ) အတွက် သင်ကြားရေးဆိုင်ရာစက်ပစ္စည်းများရရှိခြင်း		၂,၂၇၄,၃၀၀		၂,၂၇၄,၃၀၀					အိန္ဒိယ (HMT)	G	\$၁,၄၉၁,၃၄၄,၂၆၂
		- စက်မှုသင်တန်းကျောင်း (မန္တလေး) အတွက် သင်ကြားရေးဆိုင်ရာစက်ပစ္စည်းများရရှိခြင်း		၄,၀၆၈,၀၀၀		၄,၀၆၈,၀၀၀					China	G	\$၂,၆၆၇,၅၄၀,၉၈၄
		- IEE Project အောက်တွင် သင်တန်းအတွက်လိုအပ်သော Equipment များဝယ်ယူရန်		၃၀,၃၁၀		၃၀,၃၁၀					GEF	G	\$၁၉,၈၅၅,၄၁၀
		အခြား		၁,၅၂၅,၀၀၀		၁,၅၂၅,၀၀၀							\$၁,၀၀၀,၀၀၀
		- Leafrogging Myanmar's Market to High Efficiency Lighting and Appliances Project အတွက် အစည်းအဝေးပွဲများ ကျင်းပခြင်းအတွက် International/ National Expert ငှားရမ်းခြင်း		၁,၅၂၅,၀၀၀		၁,၅၂၅,၀၀၀					GEF	G	\$၁,၀၀၀,၀၀၀
	၂။ စက်မှုကြီးကြပ်ရေးနှင့်စစ်ဆေးရေးဦးစီးဌာန		၁၇၁,၉၅၉			၁၇၁,၉၅၉						\$၁၁၂,၇၆၀	
		- မဲခေါင် (၅) နိုင်ငံမှ MSME ဆိုင်ရာနည်းဥပဒေများအလုပ်ရုံ ဆွေးနွေးပွဲ တက်ရောက်သူများအတွက် အစည်းအဝေး ကုန်ကျစရိတ်		၁၇၁,၉၅၉		၁၇၁,၉၅၉					မဲခေါင်-လန်ချန်း ဖူးပေါင်းဆောင်ရွက်	G	\$၁၁၂,၇၆၀

၂၀၁၉-၂၀၂၀ ခု ဘဏ္ဍာရေးနှစ် အရအသုံးခန့်မှန်းခြေငွေစာရင်းတွင် ပြည်ပအကူအညီရငွေနှင့်
ချေးယူရငွေတို့ဖြင့် ဆက်နွယ်ထားသည့်လုပ်ငန်းအသုံးစရိတ်များစာရင်း

(ကျပ်သန်းပေါင်း)

အမှတ်စဉ်	ဌာန/အဖွဲ့အစည်း	အကြောင်းအရာ	ပြည်ပအကူအညီရငွေဖြင့်သုံးစွဲခြင်း				ချေးယူရငွေဖြင့်သုံးစွဲခြင်း				ပေးသည့်အဖွဲ့အစည်းအမည်	နိုင်ငံခြားငွေငွေရပ်
			သာမန်	ငွေလုံးငွေရင်း	ကြွေးမြီ	စုစုပေါင်း	သာမန်	ငွေလုံးငွေရင်း	ကြွေးမြီ	စုစုပေါင်း		
၁	၂	၃	၄	၅	၆	၇	၈	၉	၁၀	၁၁	၁၂	၁၃
၁၁	စီးပွားရေးနှင့်ကူးသန်းရောင်းဝယ်ရေး		၁,၁၂၇,၉၁၃	၅,၂၂၃,၁၂၅		၆,၃၅၁,၀၃၈		၁,၁၅၄,၀၀၄		၁,၁၅၄,၀၀၄		\$၄,၉၂၁,၃၃၉
	ဝန်ကြီးဌာန၊ ဦးစီးဌာနများ		၁,၁၂၇,၉၁၃	၅,၂၂၃,၁၂၅		၆,၃၅၁,၀၃၈		၁,၁၅၄,၀၀၄		၁,၁၅၄,၀၀၄		\$၇၅၆,၇၂၄
	၁။ ကုန်သွယ်ရေးဦးစီးဌာန	-UNOPS ၏ Trust Fund မှ ထောက်ပံ့ပေးသည့် ကုန်သွယ်မှု ဖွံ့ဖြိုးရေးအကူအညီဖြစ်သော The Enhanced Integrated Framework(EIF) အစီအစဉ်အောက်ရှိ Tier(2) Project အတွက် သုံးစွဲခြင်း	၁,၁၂၇,၉၁၃	၅,၂၂၃,၁၂၅		၆,၃၅၁,၀၃၈		၁,၁၅၄,၀၀၄		၁,၁၅၄,၀၀၄	UNOPS	\$၄,၉၂၁,၃၃၉
			၁,၁၂၇,၉၁၃			၁,၁၂၇,၉၁၃						\$၇၅၆,၇၂၄
	၂။ စားသုံးသူရေးရာဦးစီးဌာန	-CFAVC စီမံကိန်းအရ Global Agriculture and Food Security Program-GAFSP ထောက်ပံ့ပေးသည့် စားသုံးသူ ရေးရာဦးစီးဌာန၊ ကုန်ပစ္စည်းစမ်းသပ်စစ်ဆေးရေးနှင့် အရည်အသွေးစီမံခန့်ခွဲမှုဌာန(CTQM)၊ လှည်းကူးရှိ ဝန်ထမ်းများအား ဝန်ထမ်းစွမ်းဆောင်ရည်မြှင့်တင်ရေးသင်တန်းများ ဆောင်ရွက်ရန်အတွက် ပြည်ပအကူအညီရငွေ -ရာသီဥတုနှင့်လိုက်လျောညီထွေဖြစ်စေမည့် မိုက်ပျိုးစီးပွားရေးလုပ်ငန်းဆိုင်ရာ တန်ဖိုးကွင်းဆက်စီမံကိန်း (Climate Friendly Agribusiness Value Chain Sector Project-CFAVC) အတွက်သုံးစွဲရန်ဖြစ်ပြီး၊ ကုန်ပစ္စည်း စမ်းသပ်စစ်ဆေးရေးနှင့် အရည်အသွေးစီမံခန့်ခွဲမှုဌာန(CTQM)၊ လှည်းကူးရှိ ဓါတ်ခွဲခန်းများ အဆင့်မြှင့်တင်မှု အတွက်ချေးယူရငွေ	၄,၉၉၆			၄,၉၉၆		၁,၁၃၈,၀၇၄		၁,၁၃၈,၀၇၄	ADB	\$၇၄၆,၇၂၄
			၄,၉၉၆			၄,၉၉၆					ADB	\$၃,၂၇၆
								၁,၁၃၈,၀၇၄		၁,၁၃၈,၀၇၄	ADB	\$၇၄၆,၇၂၄

၂၀၁၉-၂၀၂၀ ခု ဘဏ္ဍာရေးနှစ် အရအသုံးခန့်မှန်းခြေငွေစာရင်းတွင် ပြည်ပအကူအညီရငွေနှင့်
ချေးယူရငွေတို့ဖြင့် ဆက်နွယ်ထားသည့်လုပ်ငန်းအသုံးစရိတ်များစာရင်း

(ကျပ်သန်းပေါင်း)

အမှတ်စဉ်	ဌာန/အဖွဲ့အစည်း	အကြောင်းအရာ	ပြည်ပအကူအညီရငွေဖြင့်သုံးစွဲခြင်း				ချေးယူရငွေဖြင့်သုံးစွဲခြင်း				ပေးသည့်အဖွဲ့အစည်းအမည်	နိုင်ငံခြားငွေငွေရပ်	
			သာမန်	ငွေလုံးငွေရင်း	ကြေးမြီ	စုစုပေါင်း	သာမန်	ငွေလုံးငွေရင်း	ကြေးမြီ	စုစုပေါင်း			
၁	၂	၃	၄	၅	၆	၇	၈	၉	၁၀	၁၁	၁၂	၁၃	
	၃။ မြန်မာ့ကုန်သွယ်မှုဖြင့်တင်ရေးအဖွဲ့	-UK နိုင်ငံ DFID အဖွဲ့အစည်း၏ ရန်ပုံငွေပံ့ပိုးမှုနှင့် နိုင်ငံတကာကုန်သွယ်မှုဗဟိုဌာန၏ အကောင်အထည်ဖော်မှုဖြင့် တိုင်းဒေသကြီးနှင့် ပြည်နယ်များတွင် ကုန်သွယ်မှုနှင့် ရင်းနှီးမြှုပ်နှံမှုစီမံကိန်း Trade and Investment Project ရေးဆွဲအကောင်အထည်ဖော်ခြင်းအတွက် ပြည်ပအကူအညီရငွေ -ဆွစ်ဇာလန်နိုင်ငံအစိုးရ၏ ရန်ပုံငွေထောက်ပံ့မှုနှင့် UNIDO, ITC, UNCTAD, ILO တို့၏ အကောင်အထည်ဖော်မှုဖြင့် စီးပွားရေးချိတ်ဆက်ဆောင်ရွက်မှုများ တိုးတက်လာစေရန် အင်းလေးကန်ဒေသတစ်ဝိုက်တွင် ဥယျာဉ်ခြံစိုက်ပျိုးထောက်ပံ့နိုင်မှုစွမ်းရည်နှင့် ခရီးသွားဆက်စပ်လုပ်ငန်းများအား အဆင့်မြှင့်တင်ရေးစီမံကိန်းအတွက် ပြည်ပအကူအညီရငွေ -ရာသီဥတုနှင့်လိုက်လျောညီထွေဖြစ်စေမည့် စိုက်ပျိုးစီးပွားရေးလုပ်ငန်းဆိုင်ရာ တန်ဖိုးကွင်းဆက်စီမံကိန်း (Climate Friendly Agribusiness Value Chain Sector Project-CFAVC) စီမံကိန်းဒေသတွင် Rapid Reaction Test Kit များ ဖြန့်ဝေပေးမည့် လယ်သမားများ Collectors များ၊ Processors များ ရွေးချယ်ရန် ကွင်းဆင်းဆောင်ရွက်ခြင်းအတွက် ချေးယူရငွေ		၅,၂၂၃,၁၂၅		၅,၂၂၃,၁၂၅			၁၅,၂၅၀		၁၅,၂၅၀		\$၃,၄၃၅,၀၀၀ L \$၁၀,၀၀၀ G \$၃,၄၂၅,၀၀၀ G \$၂,၂၀၀,၀၀၀
	၁၂ ပညာရေး			၁,၈၆၈,၁၂၅		၁,၈၆၈,၁၂၅							\$၁,၂၂၅,၀၀၀ G
	ဝန်ကြီးဌာန၊ ဦးစီးဌာနများ		၄၂,၇၆၉,၈၂၃	၁၇,၄၈၈,၄၄၇		၆၀,၂၅၈,၂၇၀	၁၁,၅၃၄,၈၉၇	၃၆,၆၆၇,၉၄၈		၄၈,၂၀၂,၈၄၅			\$၇၀,၇၀၄,၀၄၀ L \$၃၁,၆၀၈,၄၂၃ G \$၃၉,၀၉၅,၆၁၇ G \$၆၉,၂၃၃,၆၃၁ G \$၅,၀၀၃,၈၅၇
	၁။ အဆင့်မြှင့်တင်ရေးဦးစီးဌာန	ရန်ကုန်နည်းပညာတက္ကသိုလ်အတွက် စက်ပစ္စည်းများဝယ်ယူရန် -Comprehensive Disaster Resilience System and Collaboration Platform in Myanmar .		၂,၆၃၀,၈၈၂		၂,၆၃၀,၈၈၂							\$၇၁,၅၁၇ G
				၁၀၉,၀၆၃		၁၀၉,၀၆၃					JICA		

၂၀၁၉-၂၀၂၀ ခု ဘဏ္ဍာရေးနှစ် အရအသုံးခန့်မှန်းခြေငွေစာရင်းတွင် ပြည်ပအကူအညီရငွေနှင့်
ချေးယူရငွေတို့ဖြင့် ဆက်နွယ်ထားသည့်လုပ်ငန်းအသုံးစရိတ်များစာရင်း

(ကျပ်သန်းပေါင်း)

အမှတ်စဉ်	ဌာန/အဖွဲ့အစည်း	အကြောင်းအရာ	ပြည်ပအကူအညီရငွေဖြင့်သုံးစွဲခြင်း				ချေးယူရငွေဖြင့်သုံးစွဲခြင်း				ပေးသည့်အဖွဲ့အစည်းအမည်	နိုင်ငံခြားငွေငွေရပ်	
			သာမန်	ငွေလုံးငွေရင်း	ကြွေးမြီ	စုစုပေါင်း	သာမန်	ငွေလုံးငွေရင်း	ကြွေးမြီ	စုစုပေါင်း			
၁	၂	၃	၄	၅	၆	၇	၈	၉	၁၀	၁၁	၁၂	၁၃	
	၂။ ပညာရေးသုတေသန၊ စီမံကိန်းနှင့် လေ့ကျင့်ရေးဦးစီးဌာန	-Project for Enhancing Technological University in Myanmar		၅,၁၁၂,၇၂၃		၅,၁၁၂,၇၂၃					JICA	G \$၃,၃၅၂,၆၀၅	
		-မြန်မာသတင်းအချက်အလက်နည်းပညာတက္ကသိုလ်အတွက် Lab ခန်းများအတွက်စက်ပစ္စည်းများဝယ်ယူရန်		၂,၄၀၉,၀၉၆		၂,၄၀၉,၀၉၆						အိန္ဒိယ	G \$၁,၅၇၉,၇၃၅
			၉,၉၀၂,၉၅၁			၉,၉၀၂,၉၅၁	၁၃၇,၄၄၂	၅,၁၁၈,၄၄၀			၅,၂၅၅,၈၈၂		\$၉,၉၄၀,၂၁၈
		- လူ့စွမ်းအားဖွံ့ဖြိုးတိုးတက်မှုဆိုင်ရာ ပညာသင်ဆု		၉,၅၀၁,၄၂၀			၉,၅၀၁,၄၂၀					JICA	G \$၃,၄၄၆,၄၈၀
		- မြန်မာ့ပညာရေးအရည်အသွေးမြှင့်တင်ရေးအစီအစဉ် (Myanmar Education Quality Improvement Program My EQIP)		၃၉,၆၅၀			၃၉,၆၅၀					Aus AID	G \$၆,၄၉၃,၇၃၈
		- အရှေ့တောင်အာရှ မူလတန်းအဆင့် ကလေးများ၏ သင်ယူမှုကို လေ့လာဆန်းစစ်ခြင်း (South East Asia Primary Learning Metrics, SEA-PLM)		၆၀,၉၁၈			၆၀,၉၁၈					UNICEF	G \$၃၉,၉၄၆
		- ကျောင်းပြင်ပရောက်ကလေးများအခြေအနေကို လေ့လာစိစစ်အကဲဖြတ်ခြင်း (Out of School Children Initiate-OOSCI) Follow-Up Plan ပြုလုပ်ခြင်း		၄,၉၂၈			၄,၉၂၈					UNICEF	G \$၃,၂၃၂
		- လူ့စွမ်းအားအရင်အမြစ်ဖွံ့ဖြိုးရေးစီမံချက် (HRD) တိုင်းဒေသကြီး/ပြည်နယ်မှ ပညာရေးမှူးများအရာထမ်း/အမှုထမ်းများနှင့်ရေးဆွဲပြီးသော စီမံချက်အား Review ပြုလုပ်ခြင်းနှင့်အကြံပြုနှိုင်းဆွေးနွေးခြင်း		၅၁,၅၀၀			၅၁,၅၀၀					UNICEF	G \$၃၃,၇၇၀
		- စီမံကိန်းရေးဆွဲရေးဆိုင်ရာ စွမ်းဆောင်ရည်မြှင့်တင်ရေးလုပ်ငန်းဆိုင်ရာ သင်တန်းနှင့်ဆွေးနွေးပွဲများကျင်းပခြင်း		၇၆,၂၅၀			၇၆,၂၅၀					UNESCO	G \$၅၀,၀၀၀
		- ဦးဆောင်ညွှန်ပြသူဆရာများနှင့် ကျောင်းအုပ်စုဖွံ့ဖြိုးတိုးတက်ရေးစီမံချက်		၇၁,၂၀၅			၇၁,၂၀၅					World Bank	G \$၄၆,၆၉၂
		- မူလတန်းအောက်ဆင့်ကလေးများ၏ စာဖတ်သင်္ချာစွမ်းရည်ကို လေ့လာဆန်းစစ်ခြင်း (Early Grade Reading Assessment- EGRA ၊ Early Grade Mathematics Assessment EGMA)		၄၈,၉၄၀			၄၈,၉၄၀					World Bank	G \$၃၂,၀၉၂
		- မူလတန်းအောက်ဆင့်ကလေးများ၏ စာဖတ်စွမ်းရည်မြှင့်တင်ရေးလုပ်ငန်းအစီအစဉ် (Early Grade Reading Intervention- EGRI)		၁၀,၀၁၅			၁၀,၀၁၅					World Bank	G \$၆,၅၆၇

၂၀၁၉-၂၀၂၀ ခု ဘဏ္ဍာရေးနှစ် အရအသုံးခန့်မှန်းခြေငွေစာရင်းတွင် ပြည်ပအကူအညီရငွေနှင့်
 ချေးယူရငွေတို့ဖြင့် ဆက်ရှယ်ထားသည့်လုပ်ငန်းအသုံးစရိတ်များစာရင်း

(ကျပ်သန်းပေါင်း)

အမှတ်စဉ်	ဌာန/အဖွဲ့အစည်း	အကြောင်းအရာ	ပြည်ပအကူအညီရငွေဖြင့်သုံးစွဲခြင်း				ချေးယူရငွေဖြင့်သုံးစွဲခြင်း				ပေးသည့်အဖွဲ့အစည်းအမည်	နိုင်ငံခြားငွေငွေရပ်	
			သာမန်	ငွေလုံးငွေရင်း	ကြေးမြီ	စုစုပေါင်း	သာမန်	ငွေလုံးငွေရင်း	ကြေးမြီ	စုစုပေါင်း			
၁	၂	၃	၄	၅	၆	၇	၈	၉	၁၀	၁၁	၁၂	၁၃	
		- လူတိုင်းအကျုံးဝင်သော အရည်အသွေးမီပညာရေးလုပ်ငန်းအစီအစဉ် (Inclusive Access to Quality Education- IAQE)	၃၈.၁၂၅			၃၈.၁၂၅					World Bank	G	\$၂၅.၀၀၀
		-အလုပ်အကိုင်ရရှိရေးအတွက် လူငယ်များကိုအသင်ပြင်ဆင်ပေးခြင်း အစီအစဉ်(Equipping Youth for Employment Sector Development EYE Project)					၁၃၇.၄၄၂			၁၃၇.၄၄၂	ADB	L	\$၉၀.၁၂၆
		-အလယ်တန်း/အထက်တန်းဘာသာရပ်အစည်းအဝေးများ၊ အလုပ်ရုံ ဆွေးနွေးပွဲများ၊ သင်တန်းများကျင်းပရန်၊ Accounting Software အသုံးပြုရန် နှစ်စဉ်ကြေးနှင့် Internet လစဉ်ကြေးပေးရန်၊ ရုံးအသုံး အဆောင်ပစ္စည်းများ ဝယ်ယူရန်						၂.၂၄၈		၂.၂၄၈	ADB	L	\$၁.၄၇၄
		-စက်ပစ္စည်းများဝယ်ယူရန်						၅.၁၁၆.၁၉၂		၅.၁၁၆.၁၉၂	ADB	L	\$၃.၃၅၄.၈၈၀
		-Accounting Software ဝယ်ယူရန်နှင့် Consultant Fee ပေးချေရန်											
	၃။ အခြေခံပညာဦးစီးဌာန		၃၀.၅၀၅.၃၃၇			၃၀.၅၀၅.၃၃၇	၁၀.၆၉၇.၀၁၀	၂၉.၅၃၆.၅၀၈		၄၀.၂၃၃.၅၁၈			\$၄၆.၃၈၆.၁၃၅
		-ကျောင်းဖွံ့ဖြိုးတိုးတက်ရေးအထောက်အကူပြုရန်ပုံငွေထောက်ပံ့ပေးခြင်း လုပ်ငန်းများဆောင်ရွက်ရန်(ကျောင်းထောက်ပံ့ကြေး)	၆.၁၀၀.၀၀၀			၆.၁၀၀.၀၀၀					WB	G	\$၄.၀၀၀.၀၀၀
		-စီမံချက်(၅၅)မြို့နယ်ရှိ ကျောင်းသားကျောင်းသူများကို ပညာသင် ထောက်ပံ့ကြေးပေးခြင်း	၆.၁၀၀.၀၀၀			၆.၁၀၀.၀၀၀					WB	G	\$၄.၀၀၀.၀၀၀
		-ပညာရေးဆိုင်ရာပညာပေးသင်တန်းများ ဆောင်ရွက်ပေးရန်	၆.၁၀၅.၃၃၇			၆.၁၀၅.၃၃၇					Unicef	G	\$၄.၀၀၃.၅၀၀
		- Teacher Mentor နှင့် ကျောင်းဖွံ့ဖြိုးတိုးတက်မှုအထောက်အကူပြု ရန်ပုံငွေထောက်ပံ့ပေးခြင်း(SISP) လုပ်ငန်းဆိုင်ရာ ပညာပေးသင်တန်း များဆောင်ရွက်ပေးရန်	၁၂.၂၀၀.၀၀၀			၁၂.၂၀၀.၀၀၀					WB	G	\$၈.၀၀၀.၀၀၀
		-ကျောင်းထောက်ပံ့ကြေးပေးရန်					၁၀.၆၉၇.၀၁၀			၁၀.၆၉၇.၀၁၀	ADB	L	\$၇.၀၀၄.၄၃၃
		-ဧရာဝတီတိုင်းဒေသကြီး၊ ပဲခူးတိုင်းဒေသကြီး၊မကွေးတိုင်းဒေသကြီး၊ မန္တလေးတိုင်းဒေသကြီး၊ စစ်ကိုင်းတိုင်းဒေသကြီး၊ ရှမ်းပြည်နယ်များရှိ အခြေခံပညာကျောင်း(၄၈)ကျောင်းတွင် စာသင်ခန်းများ၊ အိပ်ဆောင် များ၊ ဆရာ/ဆရာမ နားနေခန်းများ၊သန့်စင်ခန်းများ၊လိပ်ခန်းနှင့် စာကြည့်တိုက်များ ဆောက်လုပ်ရန်						၂၉.၅၃၆.၅၀၈		၂၉.၅၃၆.၅၀၈	ADB	L	\$၁၉.၃၆၈.၂၀၂

၂၀၁၉-၂၀၂၀ ခု ဘဏ္ဍာရေးနှစ် အရအသုံးခန့်မှန်းခြေငွေစာရင်းတွင် ပြည်ပအကူအညီရငွေနှင့်
 ချေးယူရငွေတို့ဖြင့် ဆက်နွယ်ထားသည့်လုပ်ငန်းအသုံးစရိတ်များစာရင်း

(ကျပ်သန်းပေါင်း)

အမှတ်စဉ်	ဌာန/အဖွဲ့အစည်း	အကြောင်းအရာ	ပြည်ပအကူအညီရငွေဖြင့်သုံးစွဲခြင်း				ချေးယူရငွေဖြင့်သုံးစွဲခြင်း				ပေးသည့်အဖွဲ့အစည်းအမည်	နိုင်ငံခြားငွေငွေရပ်
			သာမန်	ငွေလုံးငွေရင်း	ကြွေးမြီ	စုစုပေါင်း	သာမန်	ငွေလုံးငွေရင်း	ကြွေးမြီ	စုစုပေါင်း		
၁	၂	၃	၄	၅	၆	၇	၈	၉	၁၀	၁၁	၁၂	၁၃
	၄။ ကျောင်းပြင်ပနှင့်တစ်သက်တာပညာရေးဦးစီးဌာန	- ကျောင်းပြင်ပလုပ်ငန်းများအတွက် သင်ထောက်ကူပစ္စည်းများ ထောက်ပံ့ပေးရန် - ကျောင်းပြင်ပ ပညာရေး မူလတန်း၊ အလယ်တန်း တန်းညှိအစီအစဉ် ရေးဆွဲဆောင်ရွက်ခြင်း၊ ကွင်းဆင်းခြင်း၊ အရည်အသွေးမြှင့်တင်ခြင်းများ ဆောင်ရွက်ရန် - အမျိုးသားပညာရေး မဟာဗျူဟာစီမံကိန်း NESP လုပ်ငန်းများ ဆောင်ရွက်ရန်	၃၈၇.၃၅၀ ၁၀၆.၇၅၀ ၁၀၆.၇၅၀ ၁၇၃.၈၅၀			၃၈၇.၃၅၀ ၁၀၆.၇၅၀ ၁၀၆.၇၅၀ ၁၇၃.၈၅၀					UNICEF UNICEF UNICEF	G G G \$၂၅၄.၀၀၀ \$၇၀.၀၀၀ \$၇၀.၀၀၀ \$၁၁၄.၀၀၀
	၅။ နည်းပညာ၊ သက်မွေးပညာနှင့် လေ့ကျင့်ရေးဦးစီးဌာန	- TVET Teacher Training Institute (TTTI) တည်ဆောက်ရာတွင် တည်ဆောက်ရေးလုပ်ငန်းများ ဆောင်ရွက်ရန် - ဂျပန် မြန်မာ အောင်ဆန်းသက်မွေးပညာသင်တန်းကျောင်း JMASVTI တည်ဆောက်ရာတွင် တည်ဆောက်ရေးလုပ်ငန်းများ ဆောင်ရွက်ရန် - သင်ထောက်ကူပစ္စည်းများ ဝယ်ယူရန်(စက်ပစ္စည်း) - Consultant ငှားရမ်းခ ပေးချေရန်(အခြား) - အလုပ်အကိုင် ရရှိရေးအတွက် လူငယ်များကို အသင့်ပြင်ဆင်ပေးခြင်း အစီအစဉ်(Equipping Youth for Employment Sector Development EYE Project)အတွက် လုပ်ငန်းများ ဆောင်ရွက်ရန်		၇.၃၆၈.၅၂၀ ၁.၅၂၅.၀၀၀ ၁.၆၉၅.၀၀၀ ၃.၇၉၅.၉၆၀ ၃၅၂.၅၆၀		၇.၃၆၈.၅၂၀ ၁.၅၂၅.၀၀၀ ၁.၆၉၅.၀၀၀ ၃.၇၉၅.၉၆၀ ၃၅၂.၅၆၀	၇၀၀.၄၄၅ ၂.၀၁၃.၀၀၀ ၇၀၀.၄၄၅			၂.၇၁၃.၄၄၅ ၂.၇၁၃.၄၄၅	KOICA JICA JICA JICA ADB	G G G G L \$၆.၆၁၁.၁၂၃ \$၁.၇၇၉.၃၀၈ \$၄.၈၃၁.၈၁၅ \$၁.၀၀၀.၀၀၀ \$၁.၁၁၁.၄၇၅ \$၂.၄၈၉.၁၅၄ \$၂၃၁.၁၈၆ \$၁.၇၇၉.၃၀၈
	၆။ သုတေသနနှင့်တီထွင်ဆန်းသစ်မှုဦးစီးဌာန	- အစားအစာနှင့်ပတ်ဝန်းကျင် စောင့်ကြည့်တိုင်းတာရေးလုပ်ငန်းများ ဆောင်ရွက်ရန် - IAEA Technical Cooperation အစီအစဉ်အရ National Projects များအတွက် စက်ပစ္စည်းများ ထောက်ပံ့ပေးခြင်း - Isotope Based Techniques သုတေသနလုပ်ငန်းများအတွက် - GORBIT CT ပုံရိပ်ဖော်စက်ဖြင့် ကိုယ်ထည်အား 2D မှ 3D Scanning system သို့ အဆင့်မြှင့်တင်ရန်(စက်ပစ္စည်း)	၃.၄၃၀ ၃.၄၃၀	၁.၈၅၁.၅၉၅ ၈.၅၇၅		၃.၄၃၀ ၃.၄၃၀ ၃.၄၃၀ ၃.၄၃၀ ၃.၄၃၀					KOREA IAEA IAEA	G G G \$၁.၂၁၆.၄၀၉ \$၇.၈၇၂ \$၂၀၃.၇၉၁ \$၁.၇၄၆

၂၀၁၉-၂၀၂၁ ခု ဘဏ္ဍာရေးနှစ် အရအသုံးခန့်မှန်းခြေငွေစာရင်းတွင် ပြည်ပအကူအညီရငွေနှင့်
 ချေးယူရငွေတို့ဖြင့် ဆက်နွယ်ထားသည့်လုပ်ငန်းအသုံးစရိတ်များစာရင်း

(ကျပ်သန်းပေါင်း)

အမှတ်စဉ်	ဌာန/အဖွဲ့အစည်း	အကြောင်းအရာ	ပြည်ပအကူအညီရငွေဖြင့်သုံးစွဲခြင်း				ချေးယူရငွေဖြင့်သုံးစွဲခြင်း				ပေးသည့်အဖွဲ့အစည်းအမည်	နိုင်ငံခြားငွေငွေရပ်	
			သာမန်	ငွေလုံးငွေရင်း	ကြေးမြီ	စုစုပေါင်း	သာမန်	ငွေလုံးငွေရင်း	ကြေးမြီ	စုစုပေါင်း			
၁	၂	၃	၄	၅	၆	၇	၈	၉	၁၀	၁၁	၁၂	၁၃	
		-Software System ဝယ်ယူရန်(အခြား)		၄,၅၇၅		၄,၅၇၅					IAEA	G	\$၃,၀၀၀
		-အမျိုးသားအဆင့်သုတေသန ပူးပေါင်းဆောင်ရွက်မှု အဖြစ်ဆက်လက်လုပ်ဆောင်မည့် X band phased array weather radar ရာသီဥတုတိုင်းတာရေး ရေဒါစနစ်တစ်ခုအတွက် သုတေသနပြုလုပ်တည်ဆောက်ရန်		၁,၅၅၅,၀၀၀		၁,၅၅၅,၀၀၀					China-Most	G	\$၁,၀၀၀,၀၀၀
	၇။လေ့လာဆန်းစစ်အကဲဖြတ်ရေးအဖွဲ့ (သုတေသန)		၁,၉၇၀,၇၅၅	၆၃၇,၄၅၀		၂,၆၀၈,၂၀၅							\$၁,၂၉၂,၂၉၈
		-စွမ်းဆောင်ရည်မြှင့်တင်ရေးဖွံ့ဖြိုးမှုရန်ပုံငွေ CDF အတွက် ထောက်ပံ့ပေးခြင်း	၁,၉၇၀,၇၅၅	၆၃၇,၄၅၀		၂,၆၀၈,၂၀၅					ဒိန်းမတ်	G	\$၁,၂၉၂,၂၉၈
	၁၃ ကျန်းမာရေးနှင့်အားကစား		၅၈,၂၀၆,၅၂၁	၇၈,၃၀၉,၉၀၆		၁၃၆,၅၁၆,၄၂၇	၉,၉၃၀,၃၃၅	၇,၅၄၁,၀၈၉		၁၇,၄၇၁,၄၂၄			\$၅၅,၁၉၂,၅၅၄.၆၅
												L	\$၁၀,၄၅၆,၆၇၂.၅၂
	ဝန်ကြီးဌာန၊ ဦးစီးဌာနများ		၅၈,၂၀၆,၅၂၁	၇၈,၃၀၉,၉၀၆		၁၃၆,၅၁၆,၄၂၇	၉,၉၃၀,၃၃၅	၇,၅၄၁,၀၈၉		၁၇,၄၇၁,၄၂၄		G	\$၄၃,၇၃၆,၀၈၂.၁၃
	၁။ ပြည်သူ့ကျန်းမာရေးဦးစီးဌာန		၅၀,၀၉၄,၆၃၆	၁၉,၆၃၇,၃၃၈		၆၉,၇၃၁,၉၇၄	၆,၄၁၂,၇၃၃	၂၀၄,၃၅၀		၆,၆၁၇,၀၈၃			\$၅,၅၅၇,၃၆၇.၄၉
												L	\$၄,၃၃၉,၀၇၀.၈၂
												G	\$၁,၂၀၈,၂၉၆.၆၇
		- အခြေခံကျန်းမာရေး	၈၃,၈၇၅			၈၃,၈၇၅					WHO	G	ကျပ်ငွေဖြင့်လက်ခံရရှိသည်
		- သတင်းအချက်အလက်	၉၁,၅၀၀			၉၁,၅၀၀							
		- မိခင်နှင့်မျိုးဆက်ပွား	၁၂၂,၀၀၀			၁၂၂,၀၀၀							
		- ကလေးကျန်းမာရေး	၁၀၆,၇၅၀			၁၀၆,၇၅၀							
		- ကျောင်းကျန်းမာရေး	၁၂၃,၅၂၅			၁၂၃,၅၂၅							
		- မကူးစက်	၈၃,၈၇၅			၈၃,၈၇၅							
		- လုပ်ငန်းခွင်	၇၉၂၉			၇၉၂၉							
		- အာဟာရ	၁၁၇,၈၆၉			၁၁၇,၈၆၉							
		- ကျန်းမာပညာ	၉၅,၂၄၄			၉၅,၂၄၄							
		- ကူးစက်	၇၆၁,၄၂၃			၇၆၁,၄၂၃							
		- သဘာဝဘေး	၄၅,၇၅၀			၄၅,၇၅၀							
		- စီမံကိန်း	၄၆,၅၁၃			၄၆,၅၁၃							

၂၀၁၉-၂၀၂၀ ခု ဘဏ္ဍာရေးနှစ် အရအသုံးခန့်မှန်းခြေငွေစာရင်းတွင် ပြည်ပအကူအညီရငွေနှင့်

ဆေးယူရငွေတို့ဖြင့် ဆက်နွယ်ထားသည့်လုပ်ငန်းအသုံးစရိတ်များစာရင်း

(ကျပ်သန်းပေါင်း)

အမှတ်စဉ်	ဌာန/အဖွဲ့အစည်း	အကြောင်းအရာ	ပြည်ပအကူအညီရငွေဖြင့်သုံးစွဲခြင်း				ဈေးယူရငွေဖြင့်သုံးစွဲခြင်း				ပေးသည့်အဖွဲ့အစည်းအမည်	နိုင်ငံခြားငွေငွေရပ်
			သာမန်	ငွေလုံးငွေရင်း	ကြွေးမြီ	စုစုပေါင်း	သာမန်	ငွေလုံးငွေရင်း	ကြွေးမြီ	စုစုပေါင်း		
၁	၂	၃	၄	၅	၆	၇	၈	၉	၁၀	၁၁	၁၂	၁၃
		- ပတ်ဝန်းကျင်သန့်ရှင်းရေး	၇၆.၂၅၀			၇၆.၂၅၀					WHO	G ကျပ်ငွေဖြင့်လက်ခံရရှိသည်
		- တိုးချဲ့ကာကွယ်ဆေးထိုးရေး	၆.၇၇၅.၈၃၆			၆.၇၇၅.၈၃၆						
		- ငှက်ဖျားရောဂါတိုက်ဖျက်ရေး	၁၀၂.၄၈၀			၁၀၂.၄၈၀						
		- တီဘီရောဂါတိုက်ဖျက်ရေး	၃၀.၅၀၀			၃၀.၅၀၀						
		- အနာကြီးရောဂါတိုက်ဖျက်ရေး	၁၅၂.၅၀၀			၁၅၂.၅၀၀						
		- မျက်ခမ်းစပ်နှင့်မျက်မမြင်ရောဂါ	၁၁၅.၁၃၇			၁၁၅.၁၃၇						
		- ခုခံကျ/ကာလသားရောဂါတိုက်ဖျက်ရေး	၃၀.၉၅၂			၃၀.၉၅၂						
		- ထိခိုက်မှုအန္တရာယ်ကာကွယ်ရေး	၅၄.၁၃၈			၅၄.၁၃၈						
		- လူထုအခြေပြုမသန်စွမ်းကာကွယ်ရေး	၁၅.၂၅၀			၁၅.၂၅၀						
		- နှလုံးသွေးကြောကျဉ်းရောဂါကာကွယ်ရေး	၄၄.၉၈၇			၄၄.၉၈၇						
		- စိတ်ကျန်းမာရေး	၁၃.၇၂၅			၁၃.၇၂၅						
		- ဆေးလိပ်နှင့်ဆေးရွက်ကြီး	၂၈၅.၁၇၅			၂၈၅.၁၇၅						
		- မြွေကိုက်ရောဂါ	၁၁.၄၃၈			၁၁.၄၃၈						
		- နာတာရှည်အဆုတ်နှင့်အသက်လမ်းကြောင်း	၁၆.၀၁၂			၁၆.၀၁၂						
		- အတက်ရောဂါတိုက်ဖျက်ရေး	၁၆၀.၁၂၅			၁၆၀.၁၂၅						
		- ကင်ဆာရောဂါတိုက်ဖျက်ရေး	၃၃.၁၆၉			၃၃.၁၆၉						
		- နားလေးရောဂါတိုက်ဖျက်ရေး	၅၁.၀၈၈			၅၁.၀၈၈						
		- ဆီးချိုသွေးချို့ရောဂါကာကွယ်ထိန်းသိမ်းရေး	၇.၆၂၅			၇.၆၂၅						
		- E-Health	၄၂.၇၀၀			၄၂.၇၀၀						
		- မိခင်နှင့်မျိုးဆက်ပွား	၁၅.၂၅၀			၁၅.၂၅၀						
		- အာဟာရ	၅၈၄.၃၀၈			၅၈၄.၃၀၈						
		- ကျန်းမာပညာ	၁၀၇.၅၃၂			၁၀၇.၅၃၂						
		- တိုးချဲ့ကာကွယ်ဆေးထိုးရေး	၈.၀၇၁.၀၉၄	၁၈.၆၃၅.၄၄၄		၂၆.၇၀၆.၅၃၈						
		- ခုခံကျ/ကာလသားရောဂါတိုက်ဖျက်ရေး	၁၈၃.၃၄၉			၁၈၃.၃၄၉						
		- ငှက်ဖျားရောဂါတိုက်ဖျက်ရေး	၁၁.၃၀၇.၀၂၄			၁၁.၃၀၇.၀၂၄						
		- တီဘီရောဂါတိုက်ဖျက်ရေး	၁၅.၁၇၆.၆၂၂			၁၅.၁၇၆.၆၂၂						
		- ခုခံကျကာလသားရောဂါတိုက်ဖျက်ရေး	၃.၉၈၈.၉၈၄			၃.၉၈၈.၉၈၄						
		- ဆေးလိပ်နှင့်ဆေးရွက်ကြီး	၉၉.၁၂၅			၉၉.၁၂၅						
											UNICEF	G ကျပ်ငွေဖြင့်လက်ခံရရှိသည်
											Global Fund	G ကျပ်ငွေဖြင့်လက်ခံရရှိသည်
											Union	G ကျပ်ငွေဖြင့်လက်ခံရရှိသည်

၂၀၁၉-၂၀၂၀ ခု ဘဏ္ဍာရေးနှစ် အရအသုံးခန့်မှန်းခြေငွေစာရင်းတွင် ပြည်ပအကူအညီရငွေနှင့်

ချေးယူရငွေတို့ဖြင့် ဆက်နွယ်ထားသည့်လုပ်ငန်းအသုံးစရိတ်များစာရင်း

(ကျပ်သန်းပေါင်း)

အမှတ်စဉ်	ဌာန/အဖွဲ့အစည်း	အကြောင်းအရာ	ပြည်ပအကူအညီရငွေဖြင့်သုံးစွဲခြင်း				ချေးယူရငွေဖြင့်သုံးစွဲခြင်း				ပေးသည့်အဖွဲ့အစည်းအမည်	နိုင်ငံခြားငွေငွေရပ်		
			သာမန်	ငွေလုံးငွေရင်း	ကြေးညီ	စုစုပေါင်း	သာမန်	ငွေလုံးငွေရင်း	ကြေးညီ	စုစုပေါင်း				
၁	၂	၃	၄	၅	၆	၇	၈	၉	၁၀	၁၁	၁၂	၁၃		
	၂။ ကုသရေးဦးစီးဌာန	- GMS Capacity Building for HIV/AIDS Prevention Project (JFPR 9176 MYA)	၈၅၆.၀၀၈	၁,၀၀၁.၈၉၄		၁,၈၅၇.၉၀၂					ADB	G	\$၁,၂၁၈,၂၉၆.၆၇	
		- GMS Health Security Project					၂,၄၁၂,၇၃၃	၂၀၄,၃၅၀		၂,၆၁၇,၀၈၃	ADB	L	\$၁,၇၁၆,၁၂၀.၀၀	
		- Essential Health Services Access Project					၄,၀၀၀.၀၀၀			၄,၀၀၀.၀၀၀	WB	L	\$၂,၆၂၂,၉၅၀.၈၂	
				၇၁၃၉.၅၆၀	၅၈,၄၆၀.၃၈၄		၆၅,၅၉၉.၉၄၄	၃,၅၁၇.၆၀၂	၇,၃၃၆.၇၃၉	၃၀,၈၅၄.၃၄၁				\$၄၈,၉၇၀,၉၅၅.၁၆
			- မကွေးဆေးရုံအဆင့်မြှင့်တင်ခြင်းစီမံချက်	၉၆၇.၇၃၇	၉,၆၀၁.၆၄၆		၁၀,၅၆၉.၃၈၃				JICA	G	\$၆,၉၃၀,၇၄၂.၇၄	
			- ထားဝယ်ဆေးရုံအဆင့်မြှင့်တင်ခြင်းစီမံချက်	၉၇၀.၂၄၅	၇,၇၁၆.၉၉၆		၈,၆၈၇.၂၄၁					G	\$၅,၆၉၆,၅၅၁.၅၅	
			- အထူးကုဆေးရုံသစ်ကြီး (ရန်ကုန်) အဆင့်မြှင့်တင်ခြင်းစီမံချက်	၃,၇၉၅.၈၃၇	၄၀,၇၇၃.၉၀၃		၄၄,၅၆၉.၇၄၀					G	\$၂၉,၂၂၆,၀၅၉.၁၇	
			- ကုသရေး (ဆေးလူမှုဆက်ဆံရေးလုပ်ငန်းဖွံ့ဖြိုးတိုးတက်ရေး)စီမံချက်	၃၈.၁၉၁			၃၈.၁၉၁				UNICEF	G	ကျပ်ငွေဖြင့်လက်ခံရရှိသည်	
			- ကုသရေး (ဆေးရုံများအရည်အသွေးမြှင့်တင်ရေး)စီမံချက်	၁၅၅.၀၀၀			၁၅၅.၀၀၀				WHO	G	ကျပ်ငွေဖြင့်လက်ခံရရှိသည်	
			- မြန်မာနိုင်ငံအဓိကဆေးဝါးစီမံချက်	၃၄.၁၀၀			၃၄.၁၀၀					G	ကျပ်ငွေဖြင့်လက်ခံရရှိသည်	
			- မူးယစ်ဆေးစွဲရောဂါကာကွယ်ရေးနှင့်ကုသရေးစီမံချက်	၁၆၁.၈၀၀	၁၆၆.၃၃၉		၃၂၈.၁၃၉					G	ကျပ်ငွေဖြင့်လက်ခံရရှိသည်	
			- သူနာပြုစီမံချက်	၂၉.၄၅၀			၂၉.၄၅၀					G	ကျပ်ငွေဖြင့်လက်ခံရရှိသည်	
			- အမျိုးသားကျန်းမာရေး ဓါတ်ခွဲစီမံချက်	၉၂၈.၄၅၀			၉၂၈.၄၅၀					G	ကျပ်ငွေဖြင့်လက်ခံရရှိသည်	
			- သွားနှင့်ခံတွင်းကျန်းမာရေးစီမံချက်	၃၈.၇၅၀	၂၀၁.၅၀၀		၂၄၀.၂၅၀							
		- ဆေးနှင့်ဆေးပစ္စည်းစီမံခန့်ခွဲမှုစီမံချက်	၂၀.၀၀၀			၂၀.၀၀၀								
		- Essential Health Services Access Project					၄၆၅.၃၈၀			၄၆၅.၃၈၀	World Bank	L	\$၃၀၅,၁၆၇.၃၈	
		- Greater Mekong Health Security Project					၁,၅၉၁.၉၂၆	၃၀၅.၂၃၉		၁,၈၉၇.၁၆၅	ADB	L	\$၁,၂၄၄,၀၄၃.၀၀	
		- National Health Laboratory Project					၁,၄၆၀.၂၉၆	၇,၀၃၁.၅၀၀		၈,၄၉၁.၇၉၆	AFD	L	\$၅,၅၆၀,၃၉၁.၃၂	
	၃။ ကျန်းမာရေးလူ့စွမ်းအား အဖြစ်ဦးစီးဌာန		၅၈.၅၉၁			၅၈.၅၉၁							\$၃၈,၄၂၀.၀၀	
		- DFC (Direct Financial Contribution) အရ ထောက်ပံ့ငွေ	၄၁.၉၃၈			၄၁.၉၃၈					WHO	G	\$၂၇,၅၀၀.၀၀	
		- Providing technical assistance for the development of quality midwifery programmes and strengthening skills and capacities of forntline healthcare workers using innovative approaches	၁၆.၆၅၂			၁၆.၆၅၂					UNFPA	G	\$၁၀,၉၂၀.၀၀	

၂၀၁၉-၂၀၂၀ ခု ဘဏ္ဍာရေးနှစ် အရအသုံးခန့်မှန်းခြေငွေစာရင်းတွင် ပြည်ပအကူအညီရငွေနှင့်
 ဆေးယူရငွေတို့ဖြင့် ဆက်နွယ်ထားသည့်လုပ်ငန်းအသုံးစရိတ်များစာရင်း

(ကျပ်သန်းပေါင်း)

အမှတ်စဉ်	ဌာန/အဖွဲ့အစည်း	အကြောင်းအရာ	ပြည်ပအကူအညီရငွေဖြင့်သုံးစွဲခြင်း				ဈေးယူရငွေဖြင့်သုံးစွဲခြင်း				ပေးသည့်အဖွဲ့အစည်းအမည်	နိုင်ငံခြားငွေငွေရပ်
			သာမန်	ငွေလုံးငွေရင်း	ကြွေးမြီ	စုစုပေါင်း	သာမန်	ငွေလုံးငွေရင်း	ကြွေးမြီ	စုစုပေါင်း		
၁	၂	၃	၄	၅	၆	၇	၈	၉	၁၀	၁၁	၁၂	၁၃
		- K 13 sequencing and genotyping of the samples from TES	၁၆,၇၇၅			၁၆,၇၇၅					WHO	\$၁၁,၀၀၀.၀၀
		- Efficacy and safety of medicinal plant, Dregea volubilis Benth leaves with reputed hypoglycemic activity on animal model	၃,၈၁၃			၃,၈၁၃						\$၂,၅၀၀.၀၀
		- A study of pesticide residue in vegetables collected from different markets	၃,၈၁၃			၃,၈၁၃						\$၂,၅၀၀.၀၀
		- Ionization Radiation Exposure measurement among radiographers and opinions towards radiation safety knowledge and practices at public hospitals in Mandalay Region	၃,၈၁၃			၃,၈၁၃						\$၂,၅၀၀.၀၀
		- Surveillance of rotavirus diarrhoea in children under five years of age admitted to Yangon Children Hospital, 550 bedded Mandalay Children Hospital and Woman and Child Hospital (Taunggyi)	၂၂,၈၇၅			၂၂,၈၇၅						\$၁၅,၀၀၀.၀၀
		- Detection of multidrug resistant Acinetobacter species from clinical samples of Yangon General Hospital	၆၁,၀၀၀			၆၁,၀၀၀						\$၄၀,၀၀၀.၀၀
		- Antibiotic resistance analysis of bacterial pathogens isolated from nasopharyngeal swab specimens from under five children presenting with Acute Respiratory Infection	၆၁,၃၈၉			၆၁,၃၈၉						\$၄၀,၂၅၅.၀၀
		- Detection and characterization of extended spectrum beta-lactamase producing gram negative bacilli and associated B-lactamase genes from Diabetic Ulcers	၉,၁၅၀			၉,၁၅၀						\$၆,၀၀၀.၀၀
		- Insecticide susceptibility Status pf Aedes aegypti (adult and larval stage) in Selected	၉,၁၅၀			၉,၁၅၀						\$၆,၀၀၀.၀၀
		- Detection of Malaria Parasite on Anopheles Mosquito	၁၂,၂၀၀			၁၂,၂၀၀						\$၈,၀၀၀.၀၀
		- Species Composition of mosquitoes in Monywa Township, Myanmar	၉,၁၅၀			၉,၁၅၀						\$၆,၀၀၀.၀၀
		- Genotyping of B Thalaesaemia carrie (Heterozygotes) including HbE among pregrant mothee	၆,၁၀၀			၆,၁၀၀						\$၄,၀၀၀.၀၀

၂၀၁၉-၂၀၂၀ ခု၊ ဘဏ္ဍာရေးနှစ် အရအသုံးခန့်မှန်းခြေငွေစာရင်းတွင် ပြည်ပအကူအညီရငွေနှင့်
 ချေးယူရငွေတို့ဖြင့် ဆက်နွယ်ထားသည့်လုပ်ငန်းအသုံးစရိတ်များစာရင်း

(ကျပ်သန်းပေါင်း)

အမှတ်စဉ်	ဌာန/အဖွဲ့အစည်း	အကြောင်းအရာ	ပြည်ပအကူအညီရငွေဖြင့်သုံးစွဲခြင်း				ချေးယူရငွေဖြင့်သုံးစွဲခြင်း				ပေးသည့်အဖွဲ့အစည်းအမည်	နိုင်ငံခြားငွေငွေရပ်		
			သာမန်	ငွေလုံးငွေရင်း	ကြွေးမြီ	စုစုပေါင်း	သာမန်	ငွေလုံးငွေရင်း	ကြွေးမြီ	စုစုပေါင်း				
၁	၂	၃	၄	၅	၆	၇	၈	၉	၁၀	၁၁	၁၂	၁၃		
		- Prevelence of intestinal worms infestation amog Monastic school children in Mandalay Region	၆.၁၀၀			၆.၁၀၀					WHO	G	\$၄,၀၀၀.၀၀	
		- ဓါတ်ခွဲခန်းသုံးစက်ကိရိယာများ		၂၀၄.၈၀၀		၂၀၄.၈၀၀						G	\$၁၃၄,၂၉၅.၀၀	
		- ဓါတ်ခွဲခန်းသုံးစက်ကိရိယာများ		၄.၂၂၄		၄.၂၂၄						NIH	G	\$၂,၇၇၀.၀၀
		- ဓါတ်ခွဲခန်းသုံးစက်ကိရိယာများ		၃.၁၆၀		၃.၁၆၀						WMP	G	\$၂,၀၇၂.၀၀
	၅။ တိုင်းရင်းဆေးပညာဦးစီးဌာန	- Quality Control of Traditional Medicine Formulation	၃၃.၄၄၉			၃၃.၄၄၉					WHO	G	\$၈,၆၀၀.၀၀	
		- Operational Studies on Treatment outcome, knowledge and practice of TMP's in Traditional Medicine Hospital	၃.၁၂၄			၃.၁၂၄						G	\$၂,၀၀၀.၀၀	
		- Enhanced Capacity of Staff	၂.၈၃၁			၂.၈၃၁						G	\$၁,၈၀၀.၀၀	
		- Workshop on Traditional Medicine for the updating of the Curriculums for Māster Course and establishment Doctorate course	၃.၇၇၅			၃.၇၇၅						G	\$၂,၄၀၀.၀၀	
		- Training course on Research Methidology	၀.၃၃၁			၀.၃၃၁					WHO	G	\$၂၁၀.၀၀	
		- Training Workshop on Quality Control and Stability & Shelf Life for Traditional Medicine	၀.၈၇၄			၀.၈၇၄						G	\$၁,၂၀၀.၀၀	
		- အစားအသောက်နှင့်ဆေးဝါးကွပ်ကဲရေးဦးစီးဌာန	၁.၅၁၄			၁.၅၁၄						G	\$၉၉၀.၀၀	
		- အစားအသောက်ဆေးအန္တရာယ်ကင်းရှင်းရေးနှင့် ဆေးဝါးများ ဆေးအန္တရာယ် ကင်းရှင်းရေး၊ အရည်အသွေးကောင်းမွန်ရေး၊ အာနိသင်ရှိရေးတို့နှင့် စပ်လျဉ်း၍ ဝန်ထမ်းများ သင်တန်းပို့ချခြင်းနှင့် စီမံချက်ဆိုင်ရာကိစ္စရပ်များ	၁၁၁.၈၇၀			၁၁၁.၈၇၀						WHO	G	ကျပ်ငွေဖြင့်လက်ခံရရှိသည်
	၆။ အစားအသောက်နှင့်ဆေးဝါးကွပ်ကဲရေးဦးစီးဌာန													
	၇။ အားကစားနှင့်ကာယပညာဦးစီးဌာန		၆၄.၄၁၆			၆၄.၄၁၆					KOICA	G	\$၃,၅၂၀.၀၀	
		- အားကစားနှင့်ကာယပညာသိပ္ပံ(ရန်ကုန်)တွင်တာဝန်ထမ်းဆောင်မည့် ကိုရီးယားတိုက်ကွမ်ဒိုနည်းပြ၏ General Expense & Accommodation	၂၀.၁၃၀			၂၀.၁၃၀						G	\$၁,၁၀၀.၀၀	
		- အားကစားနှင့်ကာယပညာသိပ္ပံ(မန္တလေး)တွင် တာဝန်ထမ်းဆောင်မည့် ကိုရီးယား:Phyical Education နည်းပြ၏ General Expense & Accommodation	၂၁.၅၉၄			၂၁.၅၉၄						G	\$၁,၁၈၀.၀၀	

၂၀၁၉-၂၀၂၀ ခု၊ ဘဏ္ဍာရေးနှစ် အရအသုံးခန့်မှန်းခြေငွေစာရင်းတွင် ပြည်ပအကူအညီရငွေနှင့်
 ဆေးယူရငွေတို့ဖြင့် ဆက်ခံနိုင်စွမ်းရှိသည့်လုပ်ငန်းအသုံးစရိတ်များစာရင်း

(ကျပ်သန်းပေါင်း)

အမှတ်စဉ်	ဌာန/အဖွဲ့အစည်း	အကြောင်းအရာ	ပြည်ပအကူအညီရငွေဖြင့်သုံးစွဲခြင်း				ဆေးယူရငွေဖြင့်သုံးစွဲခြင်း				ပေးသည့်အဖွဲ့အစည်းအမည်	နိုင်ငံခြားငွေငွေရပ်
			သာမန်	ငွေလုံးငွေရင်း	ကြေးမြီ	စုစုပေါင်း	သာမန်	ငွေလုံးငွေရင်း	ကြေးမြီ	စုစုပေါင်း		
၁	၂	၃	၄	၅	၆	၇	၈	၉	၁၀	၁၁	၁၂	၁၃
		-အားကစားနှင့်ကာယပညာသိပ္ပံ(မော်လမြိုင်)တွင် တာဝန်ထမ်းဆောင်မည့် ကိုရီးယား Physical Education နည်းပြ၏ General Expense & Accommodation	၂၂.၆၉၂			၂၂.၆၉၂						G \$၁.၂၄၀.၀၀
၁၄	စီမံကိန်းနှင့်ဘဏ္ဍာရေး		၆၂.၁၁၆.၆၉၁	၉.၄၅၀.၇၆၅	၅.၁၄၅.၀၀၀	၇၆.၇၁၂.၄၅၆	၄.၂၄၉.၂၉၈	၁၁.၃၅၅.၆၂၉	၁၇၂.၀၆၀.၄၉၀	၁၈၇.၆၆၅.၄၁၇		\$၁၇၃.၃၆၂.၅၄၁.၁၉
	ဝန်ကြီးဌာန၊ ဦးစီးဌာနများ		၆၁.၈၄၀.၁၅၉	၅.၄၆၆.၈၈၁	၅.၁၄၅.၀၀၀	၇၂.၄၅၂.၀၄၀		၅.၃၇၉.၈၀၂	၉၀.၂၈၀.၁၃၀	၉၅.၆၅၉.၉၃၂		\$၁၁၀.၂၃၇.၃၅၉.၁၉
	၁။ ပြည်ထောင်စုဝန်ကြီးရုံး(စီမံကိန်း)											\$၅၁၄.၉၁၄
		- မြန်မာ့ဖွံ့ဖြိုးမှုအဖွဲ့အစည်း(MDI)၏ ရုံးလုပ်ငန်းများနှင့် ရုံးခန်း ငှားရမ်းခတို့အတွက် (KOICA)မှ ထောက်ပံ့ငွေ	၇၈၅.၂၄၄			၇၈၅.၂၄၄					KOICA	G \$၅၁၄.၉၁၄
	၂။ စီမံကိန်းရေးဆွဲရေးဦးစီးဌာန			၂၈.၁၉၆		၂၈.၁၉၆		၄၂.၂၉၄		၄၂.၂၉၄		\$၄၆.၂၂၃
		- ပြည်သူ့ဘဏ္ဍာရေးစီမံခန့်ခွဲမှုဓာတ်မိဖွံ့ဖြိုးတိုးတက်ရေးစီမံကိန်း(PFM)		၂၈.၁၉၆		၂၈.၁၉၆		၄၂.၂၉၄		၄၂.၂၉၄	World Bank	L \$၂၇.၇၃၄
												G \$၁၈.၄၈၉
	၃။ ဗဟိုစာရင်းအင်းအဖွဲ့			၉၅၉.၀၈၆		၉၅၉.၀၈၆						\$၆၂၈.၉၀၉
		- အသေးစားနှင့်အလတ်စားစီးပွားရေးလုပ်ငန်းများ၏ အရေအတွက် နှင့် အရည်အသွေးဆိုင်ရာစစ်တမ်း (MEMS)		၇၄၉.၈၃၆		၇၄၉.၈၃၆					DENMARK	G \$၄၉၁.၆၉၆
		- အပြည်ပြည်ဆိုင်ရာ ဈေးနှုန်းနှိုင်းယှဉ်မှုအစီအစဉ်(ICP)		၁၂၂.၁၇၂		၁၂၂.၁၇၂					ADB	G \$၈၀.၁၁၃
		- စာရင်းအင်းဆိုင်ရာ ဖွံ့ဖြိုးမှုလုပ်ငန်းစွမ်းဆောင်ရည်မြှင့်တင်မှုစီမံချက်		၈၇.၀၇၈		၈၇.၀၇၈					(Mekong)မဲခေါင်- ကိုရီးယား ပူးပေါင်း ဆောင်ရွက်ရေး ငွေကြေးရန်ပုံငွေ အစီအစဉ်(MRCF)	G \$၅၇.၁၀၀

၂၀၁၉-၂၀၂၀ ခု ဘဏ္ဍာရေးနှစ် အစည်းအဝေးဆုံးနှစ်အတွက် ပြည်ပအကူအညီရငွေနှင့် ချေးယူရငွေတို့ဖြင့် ဆက်ရှယ်ထားသည့်လုပ်ငန်းအသုံးစရိတ်များစာရင်း

(ကျပ်သန်းပေါင်း)

အမှတ်စဉ်	ဌာန/အဖွဲ့အစည်း	အကြောင်းအရာ	ပြည်ပအကူအညီရငွေဖြင့်သုံးစွဲခြင်း				ချေးယူရငွေဖြင့်သုံးစွဲခြင်း				ပေးသည့်အဖွဲ့အစည်းအမည်	နိုင်ငံခြားငွေငွေရပ်		
			သာမန်	ငွေလုံးငွေရင်း	ကြေးမူ	စုစုပေါင်း	သာမန်	ငွေလုံးငွေရင်း	ကြေးမူ	စုစုပေါင်း				
၁	၂	၃	၄	၅	၆	၇	၈	၉	၁၀	၁၁	၁၂	၁၃		
၄။ ရသုံးမှန်းခြေငွေစာရင်းဦးစီးဌာန		ပြည်သူ့ဘဏ္ဍာရေးစီမံခန့်ခွဲမှု ခေတ်မီဖွံ့ဖြိုးတိုးတက်ရေးစီမံကိန်း		၂၂၆၉.၈၆၈		၂၂၆၉.၈၆၈		၁,၃၃၅.၉၀၀		၁,၃၃၅.၉၀၀		\$၂,၃၆၄,၄၃၈		
					၈၉၀.၆၀၀		၈၉၀.၆၀၀		၁,၃၃၅.၉၀၀		၁,၃၃၅.၉၀၀	DFID, ဩစတြေးလျ အကူအညီ IDA World Bank	L \$၈၇၆,၀၀၀ G \$၁,၄၈၈,၄၃၈ G \$၅၈၄,၀၀၀ L \$၈၇၆,၀၀၀ G \$၉၀၄,၄၃၈	
၅။ ပြည်တွင်းအခွန်များဦးစီးဌာန		ပြည်သူ့ဘဏ္ဍာရေးစီမံခန့်ခွဲမှု ခေတ်မီဖွံ့ဖြိုးတိုးတက်ရေးစီမံကိန်း		၂၁၅၃.၃၅၃		၂၁၅၃.၃၅၃		၃,၂၃၀.၀၃၀		၃,၂၃၀.၀၃၀		\$၃,၅၃၀,၀၈၇.၀၀		
					၂,၁၅၃.၃၅၃		၂,၁၅၃.၃၅၃		၃,၂၃၀.၀၃၀		၃,၂၃၀.၀၃၀	World Bank	L \$၂,၁၀၈,၀၅၂.၂၀ G \$၁,၄၂၂,၀၃၄.၈၀	
၆။ ငွေတိုက်ဦးစီးဌာန		- SEADRIF ထည့်ဝင်ငွေအတွက် ကမ္ဘာ့ဘဏ်ချေးငွေဖြင့် ထည့်ဝင်ခြင်း - SEADRIF ထူထောင်ရန်အတွက် ဂျပန်နိုင်ငံအစိုးရမှ အကူအညီရငွေ - Budget Support အတွက် European United ထောက်ပံ့ငွေ ပြည်သူ့ဘဏ္ဍာရေးစီမံခန့်ခွဲမှုစနစ်ပြုပြင်ပြောင်းလဲရေး - KfW အထောက်အပံ့ဖြင့် နည်းပညာအကူအညီအတွက် မြန်မာ့ရှေ့ဆောင်ဘဏ်သို့ ထောက်ပံ့ခြင်း - KfW အထောက်အပံ့ဖြင့် နည်းပညာအကူအညီအတွက် သမဝါယမဘဏ်သို့ ထုတ်ချေးငွေများ - မြန်မာ့လယ်ယာဖွံ့ဖြိုးရေးဘဏ်သို့ ထုတ်ချေးငွေ	၆၁၀၅၄.၉၁၅	၅၆.၃၇၈	၅,၁၄၅.၀၀၀	၆၆,၂၅၆.၂၉၃		၈၄,၅၆၆	၉၀,၂၈၀.၁၃၀	၉၀,၃၆၄,၆၉၆		\$၁၀၂,၀၂၀,၂၈၈.၁၉		
										၃၀,၅၀၀.၀၀၀	၃၀,၅၀၀.၀၀၀	World Bank	L \$၅၉,၂၅၅,၅၃၈.၃၆ G \$၄၃,၄၄၆,၇၄၉.၈၃ L \$၂၀,၀၀၀,၀၀၀ G \$၇၃,၄၀၀	
				၁၁၁.၉၃၅				၁၁၁.၉၃၅					World Bank	L \$၂၀,၀၀၀,၀၀၀ G \$၇၃,၄၀၀
				၆၀,၀၂၅.၀၀၀				၆၀,၀၂၅.၀၀၀					European United	G \$၃၉,၃၆၀,၆၅၅.၇၃
					၅၆.၃၇၈			၅၆.၃၇၈		၈၄,၅၆၆		၈၄,၅၆၆	DFID, ဩစတြေးလျ အကူအညီ IDA KfW	G \$၃၆,၉၆၉.၁၈ L \$၅၅,၄၅၃.၁၁ G \$၂,၂၈၈,၈၃၉.၆၈
				၉၁၇.၉၈၀			၂,၅၇၂.၅၀၀	၃,၄၉၀.၄၈၀					KfW	G \$၁,၆၈၆,၈၈၅.၂၄
				၂,၅၇၂.၅၀၀	၂,၅၇၂.၅၀၀					KfW	G \$၁,၆၈၆,၈၈၅.၂၄			
								၅၉,၇၈၀.၁၃၀	၅၉,၇၈၀.၁၃၀	JICA	L \$၃၉,၂၀၀,၀၈၅.၂၅			

၂၀၁၉-၂၀၂၀ ခု ဘဏ္ဍာရေးနှစ် အရအသုံးခန့်မှန်းခြေငွေစာရင်းတွင် ပြည်ပအကူအညီရငွေနှင့်
 ချေးယူရငွေတို့ဖြင့် ဆက်နွယ်ထားသည့်လုပ်ငန်းအသုံးစရိတ်များစာရင်း

(ကျပ်သန်းပေါင်း)

အမှတ်စဉ်	ဌာန/အဖွဲ့အစည်း	အကြောင်းအရာ	ပြည်ပအကူအညီရငွေဖြင့်သုံးစွဲခြင်း				ချေးယူရငွေဖြင့်သုံးစွဲခြင်း				ပေးသည့်အဖွဲ့အစည်းအမည်	နိုင်ငံခြားငွေငွေရပ်
			သာမန်	ငွေလုံးငွေရင်း	ကြေးမြီ	စုစုပေါင်း	သာမန်	ငွေလုံးငွေရင်း	ကြေးမြီ	စုစုပေါင်း		
၁	၂	၃	၄	၅	၆	၇	၈	၉	၁၀	၁၁	၁၂	၁၃
	၇။ ငွေရေးကြေးရေးကြီးကြပ်စစ်ဆေးရေးဦးစီးဌာန	ကမ္ဘာ့ဘဏ်နှင့်ပူးပေါင်းအကောင်အထည်ဖော်ဆောင်ရွက်မည့် FSDP စီမံကိန်း						၆၈၇.၀၁၂ ၆၈၇.၀၁၂		၆၈၇.၀၁၂ ၆၈၇.၀၁၂	World Bank	L \$၄၅၀.၅၀၀
	နိုင်ငံတော်ပိုင်စီးပွားရေးအဖွဲ့အစည်းများ		၂၇၆.၅၃၂	၃,၉၈၃.၈၈၄		၄,၂၆၀.၄၁၆	၄,၂၄၉.၂၉၈	၅,၉၇၅.၈၂၇	၈၁,၇၈၀.၃၆၀	၉၂,၀၀၅.၄၈၅		L \$၆၃.၁၂၅.၁၈၂
	၁။ မြန်မာ့စီးပွားရေးဘဏ်		၂၇၆.၅၃၂	၃,၉၈၃.၈၈၄		၄,၂၆၀.၄၁၆	၄,၀၄၉.၂၉၈	၅,၉၇၅.၈၂၇	၈၁,၇၈၀.၃၆၀	၉၁,၈၀၅.၄၈၅		G \$၂,၇၉၃.၇၁၅
		-PFM Project Loan	၂၇၆.၅၃၂	၃,၉၈၃.၈၈၄		၄,၂၆၀.၄၁၆	၄,၀၄၉.၂၉၈	၅,၉၇၅.၈၂၇		၆,၃၉၀.၆၂၅	World Bank	L \$၆.၉၈၄.၂၈၉
		-ODA SME Loan PhaseII ဆောင်ရွက်ရန်					၂,၀၃၄.၀၀၀		၄၇,၄၆၀.၀၀၀	၄၉,၄၉၄.၀၀၀	JICA	L \$၃၂,၄၅၅.၈၈၂
		-မြန်မာနိုင်ငံ ငွေရေးကြေးရေးကဏ္ဍ ဖွံ့ဖြိုးတိုးတက်ရေးစီမံကိန်း (FSDP)					၇၈၆.၉၀၀			၇၈၆.၉၀၀	World Bank	L \$၅၁၆.၀၀၀
		-ODA Housing Loan ဆောင်ရွက်ရန်					၈၁၃.၆၀၀		၃၄,၃၂၀.၃၆၀	၃၅,၁၃၃.၉၆၀	JICA	L \$၂၃,၀၃၈.၆၆၃
	၂။ မြန်မာ့လယ်ယာဖွံ့ဖြိုးရေးဘဏ်						၂၀၀.၀၀၀			၂၀၀.၀၀၀		L \$၁၃၁.၁၄၈
		-မြန်မာနိုင်ငံငွေရေးကြေးရေးကဏ္ဍဖွံ့ဖြိုးတိုးတက်ရေးစီမံကိန်း (Financial Sector Development Project (FSDP)					၂၀၀.၀၀၀			၂၀၀.၀၀၀	World Bank	L \$၁၃၁.၁၄၈
	၁၅ ဆောက်လုပ်ရေး		၁၇၈.၅၀၀	၁၀၁,၅၉၂.၅၂၈		၁၀၁,၇၇၁.၀၂၈		၆၂၈,၈၄၆.၆၄၄		၆၂၈,၈၄၆.၆၄၄		L \$၄၇၉.၀၉၃.၅၅၆
												G \$၆၆,၇၃၅.၁၀၀
	ဝန်ကြီးဌာန/ဦးစီးဌာနများ		၁၇၈.၅၀၀	၁၀၁,၅၉၂.၅၂၈		၁၀၁,၇၇၁.၀၂၈		၆၂၈,၈၄၆.၆၄၄		၆၂၈,၈၄၆.၆၄၄		L \$၄၇၉.၀၉၃.၅၅၆
	၁။ လမ်းဦးစီးဌာန							၂၅၇,၉၁၀.၅၅၄		၂၅၇,၉၁၀.၅၅၄		L \$၁၆၉.၁၂၈.၆၇၅
		ပြည်ပချေးယူရငွေဖြင့်ဆောင်ရွက်မည့်လုပ်ငန်းများ						၂၅၇,၉၁၀.၅၅၄		၂၅၇,၉၁၀.၅၅၄		L \$၁၆၉.၁၂၈.၆၇၅
		ဆောက်လုပ်ရေး						၂၄၀,၉၁၅.၅၇၈		၂၄၀,၉၁၅.၅၇၈		L \$၁၅၉,၉၇၅.၄၂၈
		-သံတွဲ-၅လမ်း (ငါးသိုင်းချောင်း-၅-သံတွဲလမ်း)						၃,၇၅၀.၀၀၀		၃,၇၅၀.၀၀၀	World Bank	L \$၂,၄၅၉.၀၀၆

၂၀၁၉-၂၀၂၀ ခု ဘဏ္ဍာရေးနှစ် အရအသုံးခန့်မှန်းခြေငွေစာရင်းတွင် ပြည်ပအကူအညီရငွေနှင့်
 ချေးယူရငွေတို့ဖြင့် ဆက်ရှယ်ထားသည့်လုပ်ငန်းအသုံးစရိတ်များစာရင်း

(ကျပ်သန်းပေါင်း)

အမှတ်စဉ်	ဌာန/အဖွဲ့အစည်း	အကြောင်းအရာ	ပြည်ပအကူအညီရငွေဖြင့်သုံးစွဲခြင်း				ချေးယူရငွေဖြင့်သုံးစွဲခြင်း				ပေးသည့်အဖွဲ့အစည်းအမည်	နိုင်ငံခြားငွေငွေရပ်	
			သာမန်	ငွေလုံးငွေရင်း	ကြွေးမြီ	စုစုပေါင်း	သာမန်	ငွေလုံးငွေရင်း	ကြွေးမြီ	စုစုပေါင်း			
၁	၂	၃	၄	၅	၆	၇	၈	၉	၁၀	၁၁	၁၂	၁၃	
		- ငါးသိုင်းချောင်း(ရေနံသာ)-ဝှလမ်း(ရေနံသာ-ဗေဒါအပိုင်း)						၁၃,၅၆၄,၀၀၀		၁၃,၅၆၄,၀၀၀	JICA	L	\$၈,၈၉၄,၄၂၆
		- ကလေး-ဖလမ်း-ဟားခါးလမ်း						၁,၀၀၀,၀၀၀		၁,၀၀၀,၀၀၀	World Bank	L	\$၆၅၅,၇၃၈
		- မုံရွာ(ညောင်ပင်ကြီး)-ပုလဲ-ဂန့်ဂေါ-ဟားခါးလမ်း						၈၂,၂၄၈		၈၂,၂၄၈	JICA	L	\$၅၃,၉၃၃
		- ထားဝယ်-မေတ္တာ-ထီးစီးလမ်း						၇၀,၅၀၀,၀၀၀		၇၀,၅၀၀,၀၀၀	NEDA	L	\$၄၆,၂၂၉,၅၀၈
		- ရန်ကုန်-မန္တလေးအမြန်လမ်း						၁၅,၀၀၀,၀၀၀		၁၅,၀၀၀,၀၀၀	ADB	L	\$၉,၈၃၆,၀၆၆
		- မန္တလေး(သပိတ်ကျင်း)-တကောင်း-စန်းဓော် (ဆဝမ်ကထောင်) လမ်း						၉,၉၈၀,၂၀၀		၉,၉၈၀,၂၀၀	JICA	L	\$၆,၅၄၄,၃၉၃
		- အောင်မြင်(ဂန့်ဂေါ)-အိုက္ကားလမ်း						၃,၄၈၉,၇၀၀		၃,၄၈၉,၇၀၀	JICA	L	\$၂,၂၈၈,၃၂၈
		- ဒိုက်ဦး-စစ်တောင်းလမ်း						၄၅၀,၀၀၀		၄၅၀,၀၀၀	JICA	L	\$၂၉၅,၀၈၂
		- ကျောက်ပန္နဲ-အင်းဒင်-စေတီပြင်တောင်ကျော်လမ်း						၂,၄၃၈,၀၀၀		၂,၄၃၈,၀၀၀	JICA	L	\$၁,၅၉၈,၆၈၉
		- ပုဏ္ဏားကျွန်း-ရသေ့တောင်-ဘူးသီးတောင်လမ်း						၂,၀၀၀,၀၀၀		၂,၀၀၀,၀၀၀	JICA	L	\$၁,၃၁၁,၄၇၅
		- မအူပင်-ကျိုက်လတ်-ဖျာပုံလမ်း						၁,၆၃၉,၁၂၀		၁,၆၃၉,၁၂၀	ADB	L	\$၁,၀၇၄,၈၃၃
		- သထုံ-ဘားအံ-ကော့ကရိတ်-မြဝတီလမ်း (အိန္ဒိယ-ကော့ကရိတ်အပိုင်း)						၃၉,၀၁၄,၃၆၁		၃၉,၀၁၄,၃၆၁	ADB	L	\$၂၅,၅၈၃,၁၈၈
		- တောင်ငူ(ကျောက်တိုင်)-လိပ်သို-ယာအို-လွိုင်ကော်- ဟိုပုံးလမ်း						၃၄,၀၆၂,၀၀၀		၃၄,၀၆၂,၀၀၀	JICA	L	\$၂၂,၃၃၅,၇၃၇
		- ပဲခူး-သနပ်ပင်-ခရမ်း-သုံးခွ-သန်လျင်လမ်း						၁၅,၀၀၀,၀၀၀		၁၅,၀၀၀,၀၀၀	ADB	L	\$၉,၈၃၆,၀၆၆
		- ဟန်မြင့်မိုရ်-မြို့ကြီး-ရွာငှာ-အောင်ပန်းလမ်း						၄,၆၄၃,၅၄၉		၄,၆၄၃,၅၄၉	JICA	L	\$၃,၀၄၄,၉၅၀
		- ကျောက်တော်-ပလက်ဝလမ်း						၂,၀၀၀,၀၀၀		၂,၀၀၀,၀၀၀	JICA	L	\$၁,၃၁၁,၄၇၆
		- သန်လျင်-သီလဝါလမ်းမကြီး						၁၈,၃၀၂,၄၀၀		၁၈,၃၀၂,၄၀၀	JICA	L	\$၁၂,၀၀၁,၅၇၄
		- ရေဖြူ-ကမြောက်လမ်း						၂,၀၀၀,၀၀၀		၂,၀၀၀,၀၀၀	JICA	L	\$၁,၃၁၁,၄၇၅
		- ခရိုင်ချင်းဆက်လမ်းအမှတ်(၂) ကြာပန်း-ဝင်းကန်လမ်း						၂,၀၀၀,၀၀၀		၂,၀၀၀,၀၀၀	JICA	L	\$၁,၃၁၁,၄၇၅
		အခြား						၁၆,၉၉၄,၉၇၆		၁၆,၉၉၄,၉၇၆		L	\$၁၁,၃၄၄,၂၄၃
		- JICA (MYP-1) ချေးငွေဖြင့် ဆောင်ရွက်သည့် လမ်း များအတွက် Consultant Fee ပေးချေရန်						၁၉၃,၅၀၀		၁၉၃,၅၀၀	JICA	L	\$၁၂၆,၈၈၅
		- JICA (MYP-6) ချေးငွေဖြင့် ဆောင်ရွက်သည့် လမ်း များအတွက် Consultant Fee ပေးချေရန်						၂၇,၀၀၀		၂၇,၀၀၀	JICA	L	\$၁၇,၇၅၅
		- JICA (MYP-17) ချေးငွေဖြင့် ဆောင်ရွက်သော ဆင်းရဲမှုလျော့ချရေးဆိုင်ရာ ဒေသတွင်းဖွံ့ဖြိုးမှုစီမံကိန်း (အဆင့်-၂) လမ်းစီမံကိန်းများအတွက် Consultant Fee ပေးချေရန်						၄,၂၀၀,၀၀၀		၄,၂၀၀,၀၀၀	JICA	L	\$၂,၇၅၄,၀၉၉

၂၀၁၉-၂၀၂၀ ခု ဘဏ္ဍာရေးနှစ် အရအသုံးခန့်မှန်းခြေငွေစာရင်းတွင် ပြည်ပအကူအညီရငွေနှင့်
ဆေးယူရငွေတို့ဖြင့် ဆက်နွယ်ထားသည့်လုပ်ငန်းအသုံးစရိတ်များစာရင်း

(ကျပ်သန်းပေါင်း)

အမှတ်စဉ်	ဌာန/အဖွဲ့အစည်း	အကြောင်းအရာ	ပြည်ပအကူအညီရငွေဖြင့်သုံးစွဲခြင်း				ဆေးယူရငွေဖြင့်သုံးစွဲခြင်း				ပေးသည့်အဖွဲ့အစည်းအမည်	နိုင်ငံခြားငွေငွေရပ်	
			သာမန်	ငွေလုံးငွေရင်း	ကြေးမြီ	စုစုပေါင်း	သာမန်	ငွေလုံးငွေရင်း	ကြေးမြီ	စုစုပေါင်း			
၁	၂	၃	၄	၅	၆	၇	၈	၉	၁၀	၁၁	၁၂	၁၃	
		- JICA Phase-III ချေးငွေဖြင့် ဆောင်ရွက်သည့်လမ်းများအတွက် Consultant Fee ပေးချေရန်						၅၀၀.၀၀၀		၅၀၀.၀၀၀	JICA	L	\$၃၂၇.၈၆၉
		- World Bank ချေးငွေဖြင့် ဆောင်ရွက်သော ငသိုင်းချောင်း-၅-သံတွဲလမ်းအတွက် Consultant Fee ပေးချေရန်						၁,၂၀၀.၀၀၀		၁,၂၀၀.၀၀၀	World Bank	L	\$၇၈၆.၈၈၅
		- World Bank ချေးငွေဖြင့် ဆောင်ရွက်သော ကလေး-ဖလမ်း-ဟားခါးလမ်းအတွက် Consultant Fee ပေးချေရန်						၄,၃၅၀.၀၀၀		၄,၃၅၀.၀၀၀	World Bank	L	\$၂,၈၅၂.၄၅၉
		- World Bank ချေးငွေဖြင့် ဆောင်ရွက်သော လုပ်ငန်းများအတွက် တစ်ဦးချင်းအကြံပေးခန့်အပ်ခြင်းနှင့် ဆက်စပ်အသုံးစရိတ်များပေးချေရန်						၂၄၆.၀၀၀		၂၄၆.၀၀၀	World Bank	L	\$၁၆၁.၃၁၂
		- ADB ချေးငွေ၊ Highway Modernization Project (HMP) ဖြင့် ဆောင်ရွက်သည့်လုပ်ငန်းများအတွက် Consultant Fee ပေးချေရန်						၅,၀၀၀.၀၀၀		၅,၀၀၀.၀၀၀	ADB	L	\$၃,၂၇၈.၆၈၈
		- ADB ချေးငွေဖြင့် ဆောင်ရွက်သည့် မအူပင်-ကျိုက်လတ်-ဖျာပုံလမ်းအဆင့်မြှင့်ခြင်းလုပ်ငန်းအတွက် Consultant Fee ပေးချေရန်						၇၄.၇၈၀		၇၄.၇၈၀	ADB	L	\$၄၉.၀၃၆
		- ADB ချေးငွေဖြင့် ဆောင်ရွက်သည့် အိန္ဒြ-ကော့ကရိတ်လမ်းအဆင့်မြှင့်ခြင်းလုပ်ငန်းအတွက် Consultant Fee ပေးချေရန်						၁,၂၀၃.၆၉၆		၁,၂၀၃.၆၉၆	ADB	L	\$၇၈၉.၃၀၉
	၂။ တံတားဦးစီးဌာန			၂၈,၀၂၄,၀၀၀		၂၈,၀၂၄,၀၀၀		၃၂၇,၆၄၃,၆၃၀		၃၂၇,၆၄၃,၆၃၀			\$၂၃၃,၂၂၄,၆၇၆
		ပြည်ပအကူအညီရငွေဖြင့်ဆောင်ရွက်မည့်လုပ်ငန်းများ		၂၈,၀၂၄,၀၀၀		၂၈,၀၂၄,၀၀၀							\$၁၈,၃၇၆,၃၉၄
		ဆောက်လုပ်ရေး		၂၈,၀၂၄,၀၀၀		၂၈,၀၂၄,၀၀၀							\$၁၈,၃၇၆,၃၉၄
		- သိန္နီ-ကွမ်းလုံ-ချင်းရွှေဟော်လမ်းပေါ်ရှိ ကွမ်းလုံကြီးတံတား		၂၈,၀၂၄,၀၀၀		၂၈,၀၂၄,၀၀၀					တရုတ်	G	\$၁၈,၃၇၆,၃၉၄
		ပြည်ပဆေးယူရငွေဖြင့်ဆောင်ရွက်မည့်လုပ်ငန်းများ						၃၂၇,၆၄၃,၆၃၀		၃၂၇,၆၄၃,၆၃၀			\$၂၁၄,၈၄၈,၂၈၂
		ဆောက်လုပ်ရေး						၃၁၀,၂၁၈,၀၀၀		၃၁၀,၂၁၈,၀၀၀			၂၈၃,၄၂၁,၆၃၉
		- ရှိုင်း(ကော့ကရိတ်)တံတား						၃၃,၄၂၅,၀၀၀		၃၃,၄၂၅,၀၀၀	JICA	L	\$၂၀,၉၃၆,၃၉၄

၂၀၁၉-၂၀၂၀ ခု ဘဏ္ဍာရေးနှစ် အရအသုံးခန့်မှန်းခြေငွေစာရင်းတွင် ပြည်ပအကူအညီရငွေနှင့်
ဆေးယူရငွေတို့ဖြင့် ဆက်ခံလုပ်ငန်းအသုံးစရိတ်များစာရင်း

(ကျပ်သန်းပေါင်း)

အမှတ်စဉ်	ဌာန/အဖွဲ့အစည်း	အကြောင်းအရာ	ပြည်ပအကူအညီရငွေဖြင့်သုံးစွဲခြင်း				ဆေးယူရငွေဖြင့်သုံးစွဲခြင်း				ပေးသည့်အဖွဲ့အစည်းအမည်	နိုင်ငံခြားငွေငွေရပ်	
			သာမန်	ငွေလုံးငွေရင်း	ကြေးငွေ	စုစုပေါင်း	သာမန်	ငွေလုံးငွေရင်း	ကြေးငွေ	စုစုပေါင်း			
၁	၂	၃	၄	၅	၆	၇	၈	၉	၁၀	၁၁	၁၂	၁၃	
		- ဒလတ်တား (မြန်မာ-ကိုရီးယားချစ်ကြည်ရေးတံတား) - ပဲခူးမြစ်ကူးတံတား (သန်လျင်တံတားအမှတ်-၃) - ရှိုင်း (ဇာသပြင်) တံတား - အတ္တရံတံတား - Regional Infrastructure Improvement Porject (Phase III) ဖြစ်သော မောင်တော-ကျီးကန်းပြင်-ကြိမ်ချောင်းလမ်းပေါ်ရှိ တံတားငယ်နှင့်ချောမွေ့မှုများ တည်ဆောက်ခြင်း (၆၇) စင်းနှင့် ဘူးသီးတောင်-မောင်တောလမ်းပေါ်ရှိ တံတားငယ်နှင့်ချောမွေ့မှုများ တည်ဆောက်ခြင်း (၂၂)စင်း						၅၉,၅၅၄,၀၀၀		၅၉,၅၅၄,၀၀၀	EDCF	L	\$၃၉,၀၅၁,၈၀၃
		<u>စက်ပစ္စည်း</u> - ကင်းချောင်းတံတားစီမံကိန်းအတွက် 383 meter Span Steel Truss & Plate Girder Birdge with Bearing, Expansion Joints, High Strength Bolt & Nuts and Handrails etc. များဝယ်ယူရန်						၃,၆၆၇,၆၃၀		၃,၆၆၇,၆၃၀	ကြေးငွေ	L	\$၂,၄၅၅,၀၀၄
		<u>အခြား</u> - ဒလတ်တားတည်ဆောက်ရေးအတွက် Consultant Fee ပေးချေရန်						၃၃,၇၅၀,၀၀၀		၃၃,၇၅၀,၀၀၀		L	\$၉,၀၂၆,၆၃၉
		- ရှိုင်း (ကော့ကရိတ်) တံတားအတွက် Consultant Fee ပေးချေရန်						၂,၇၄၉,၀၀၀		၂,၇၄၉,၀၀၀	EDCF	L	\$၁,၈၀၂,၆၂၃
		- ရှိုင်း (ဇာသပြင်) တံတားအတွက် Consultant Fee ပေးချေရန်						၁,၇၉၀,၀၀၀		၁,၇၉၀,၀၀၀	JICA	L	\$၁,၁၇၃,၇၇၀
		- အတ္တရံတံတားအတွက် Consultant Fee ပေးချေရန်						၁,၇၅၀,၀၀၀		၁,၇၅၀,၀၀၀	JICA	L	\$၁,၁၄၇,၅၄၀
		- ပဲခူးတံတားအတွက် Consultant Fee ပေးချေရန်						၄,၉၉၀,၀၀၀		၄,၉၉၀,၀၀၀	JICA	L	\$၃,၂၇၂,၁၃၀
		- Regional Infrastructure Improvement Porject အတွက် Consultant Fee ပေးချေရန်						၇,၂၉,၀၀၀		၇,၂၉,၀၀၀	JICA	L	\$၄၇၈,၀၃၃
၃	မြို့ပြနှင့်အိမ်ရာဖွံ့ဖြိုးရေးဦးစီးဌာန	<u>ပြည်ပဆေးယူရငွေဖြင့်ဆောင်ရွက်မည့်လုပ်ငန်းများ ဆောက်လုပ်ရေး</u> - Korea-Myanmar Industrial complex (Electrical Work) လုပ်ငန်းများဆောင်ရွက်ရန်						၁,၄၇၉,၂၅၀		၁,၄၇၉,၂၅၀			\$၉၇၀,၀၀၀
		<u>အခြား</u> - Korea-Myanmar Industrial complex အတွက် Consultant Fee ပေးချေရန်						၂,၆၂၉,၃၅၀		၂,၆၂၉,၃၅၀			\$၉၇၀,၀၀၀
								၈၆၉,၂၅၀		၈၆၉,၂၅၀	EDCF	L	\$၇၇၀,၀၀၀
								၆၁၀,၀၀၀		၆၁၀,၀၀၀			\$၄၀၀,၀၀၀
								၆၀၀,၀၀၀		၆၀၀,၀၀၀	EDCF	L	\$၄၀၀,၀၀၀

၂၀၁၉-၂၀၂၀ ခု ဘဏ္ဍာရေးနှစ် အရအသုံးခန့်မှန်းခြေစာရင်းတွင် ပြည်ပအကူအညီရငွေနှင့်
 သုံးယူရငွေတို့ဖြင့် ဆက်လက်ထားသည့်လုပ်ငန်းအသုံးစရိတ်များစာရင်း

(ကျပ်သန်းပေါင်း)

အမှတ်စဉ်	ဌာန/အဖွဲ့အစည်း	အကြောင်းအရာ	ပြည်ပအကူအညီရငွေဖြင့်သုံးစွဲခြင်း				ဈေးယူရငွေဖြင့်သုံးစွဲခြင်း				ပေးသည့်အဖွဲ့အစည်းအမည်	နိုင်ငံခြားငွေငွေရပ်
			သာမန်	ငွေလုံးငွေရင်း	ကြေးမြီ	စုစုပေါင်း	သာမန်	ငွေလုံးငွေရင်း	ကြေးမြီ	စုစုပေါင်း		
၁	၂	၃	၄	၅	၆	၇	၈	၉	၁၀	၁၁	၁၂	၁၃
	၄။ ကျေးလက်လမ်းဖွံ့ဖြိုးရေးဦးစီးဌာန	ပြည်ပအကူအညီရငွေဖြင့်ဆောင်ရွက်မည့်လုပ်ငန်းများ - ကျေးလက်လမ်းသုတေသနဖွံ့ဖြိုးတိုးတက်ရေးစီမံကိန်း ဆောက်လုပ်ရေး - ကျေးလက်ဖွံ့ဖြိုးရေးစီမံကိန်း - ကျေးလက်လမ်းပြန်လည်ထူထောင်ရေးစီမံကိန်း - စိုက်ပျိုးရေးထုတ်ကုန်လမ်းများဖွံ့ဖြိုးတိုးတက်ရေးစီမံကိန်း - ကျေးလက်လမ်းတံတားအဆင့်မြှင့်တင်ခြင်း အခြား - ကျေးလက်ဖွံ့ဖြိုးရေးစီမံကိန်းအတွက် Consultant စရိတ်ပေးချေရန် - ကျေးလက်လမ်းပြန်လည်ထူထောင်ရေးစီမံကိန်းအတွက် Consultant စရိတ်ပေးချေရန် - စိုက်ပျိုးရေးထုတ်ကုန်လမ်းများဖွံ့ဖြိုးတိုးတက်ရေးစီမံကိန်းအတွက် Consultant စရိတ်ပေးချေရန် - ကျေးလက်လမ်းတံတားအဆင့်မြှင့်တင်ခြင်းအတွက် Consultant စရိတ်ပေးချေရန် ဈေးယူရငွေဖြင့်ဆောင်ရွက်မည့်လုပ်ငန်းများ ဆောက်လုပ်ရေး - ရေကြီးရေလျှံနှင့် မြေပြိုမှုများအတွက် အရေးပေါ်ပြန်လည်ထူထောင်ရေးစီမံကိန်း - စိုက်ပျိုးရေးဝင်ငွေတိုးတက်ရေးစီမံကိန်း ကျေးလက်လမ်းတံတားများအဆင့်မြှင့်တင်တည်ဆောက်ခြင်း စက်ပစ္စည်း - ကျေးလက်လမ်းတည်ဆောက်ခြင်း၊ စီမံကိန်းစစ်ဆေးရေးနှင့်အရည်သွေးထိန်းသိမ်းရေးအတွက် စက်ပစ္စည်းများဝယ်ယူရန် - ကျေးလက်လမ်းထိန်းသိမ်းခြင်းလုပ်ငန်းများအတွက် စက်ပစ္စည်းများဝယ်ယူရန်	၁၇၈.၅၀၀ ၁၇၈.၅၀၀ ၁၇၈.၅၀၀	၇၃.၅၆၈.၅၂၈ ၇၃.၅၆၈.၅၂၈ ၆၅.၉၆၈.၁၉၅ ၁၈.၇၁၀.၆၅၀ ၅.၆၃၂.၃၄၅ ၅.၆၂၅.၂၀၀ ၃၆.၀၀၀.၀၀၀ ၇.၆၀၀.၃၃၃ ၁.၆၂၉.၉၅၁ ၇၃၅.၅၈၂ ၁.၂၃၄.၈၀၀ ၄.၀၀၀.၀၀၀		၇၃.၅၆၈.၀၂၈ ၇၃.၅၆၈.၀၂၈ ၁၇၈.၅၀၀ ၆၅.၉၆၈.၁၉၅ ၁၈.၇၁၀.၆၅၀ ၅.၆၃၂.၃၄၅ ၅.၆၂၅.၂၀၀ ၃၆.၀၀၀.၀၀၀ ၇.၆၀၀.၃၃၃ ၁.၆၂၉.၉၅၁ ၇၃၅.၅၈၂ ၁.၂၃၄.၈၀၀ ၄.၀၀၀.၀၀၀		၄၁.၈၁၃.၂၁၀ ၄၁.၈၁၃.၂၁၀	၄၁.၈၁၃.၂၁၀ ၄၁.၈၁၃.၂၁၀	ReCAP KFW KFW KFW China KFW KFW China	G G G G G G G G	\$၇၅.၇၇၇.၂၀၅ \$၄၈.၃၅၈.၇၀၇ \$၁၁၇.၀၄၉ \$၄၃.၂၅၇.၈၃၃ \$၁၂.၆၉.၂၇၉ \$၃.၆၉၃.၃၄၁ \$၃.၆၈၈.၆၅၆ \$၂၃.၆၀၆.၅၅၇ \$၄.၉၈၃.၈၂၅ \$၁.၀၆၈.၈၂၀ \$၄၈.၂.၃၄၉ \$၈၀၉.၇၀၅ \$၂.၆၂၂.၉၅၁
								၄၁.၈၁၃.၂၁၀ ၃၃.၃၀၅.၇၃၁ ၂၁.၄၁၅.၇၁၃	၄၁.၈၁၃.၂၁၀ ၃၃.၃၀၅.၇၃၁ ၂၁.၄၁၅.၇၁၃	World Bank	L	\$၁၄.၀၄၃.၀၉၀
								၁၁.၈၉၀.၀၁၈	၁၁.၈၉၀.၀၁၈	JICA	L	\$၇.၇၉၆.၇၃၃
								၄.၅၇၃.၄၇၆ ၃.၄၂၉.၇၂၆	၄.၅၇၃.၄၇၆ ၃.၄၂၉.၇၂၆	World Bank	L	\$၂.၉၉၉.၀၀၁ \$၂.၂၄၉.၀၀၁
								၁.၁၄၃.၇၅၀	၁.၁၄၃.၇၅၀	World Bank	L	\$၇၅၀.၀၀၀

၂၀၁၉-၂၀၂၀ ခု ဘဏ္ဍာရေးနှစ် အရအသုံးခန့်မှန်းခြေငွေစာရင်းတွင် ပြည်ပအကူအညီရငွေနှင့်
 ချေးယူရငွေတို့ဖြင့် ဆက်နွယ်ထားသည့်လုပ်ငန်းအသုံးစရိတ်များစာရင်း

(ကျပ်သန်းပေါင်း)

အမှတ်စဉ်	ဌာန/အဖွဲ့အစည်း	အကြောင်းအရာ	ပြည်ပအကူအညီရငွေဖြင့်သုံးစွဲခြင်း				ချေးယူရငွေဖြင့်သုံးစွဲခြင်း				ပေးသည့်အဖွဲ့အစည်းအမည်	နိုင်ငံခြားငွေရပ်		
			သာမန်	ငွေလုံးငွေရင်း	ကြေးမြီ	စုစုပေါင်း	သာမန်	ငွေလုံးငွေရင်း	ကြေးမြီ	စုစုပေါင်း				
၁	၂	၃	၄	၅	၆	၇	၈	၉	၁၀	၁၁	၁၂	၁၃		
၁၇	ဟိုတယ်နှင့်ခရီးသွားလာရေး ဝန်ကြီးဌာန ဦးစီးဌာနများ	- အရှေ့အောက်စီးပွားရေးလမ်းကြောင်းတစ်လျှောက်ရှိ နှစ်ပေါင်းသူများနှင့် အမျိုးသမီးများအတွက် စီးပွားရေးစွမ်းဆောင်နိုင်မှုဖြင့် တင်ရေးစီမံကိန်းအတွက် ပြည်ပအကူအညီရငွေ - လူဝင်ဘတ်နိုင်ငံ Luxembourg Agency For Development Cooperation-Lux Dev ၏ ဟိုတယ်နှင့်ခရီးသွားလုပ်ငန်းဆိုင်ရာ လူ့စွမ်းအားအရင်းအမြစ်ဖွံ့ဖြိုးတိုးတက်ရေးစီမံကိန်းအတွက် အကူအညီရငွေ	၆,၅၉၉.၀၁၉	၉၁.၅၀၀		၆,၆၉၀.၅၁၉					ADB	G	\$၄,၃၈၇.၂၂၅.၅၇	
			၆,၅၉၉.၀၁၉	၉၁.၅၀၀		၆,၆၉၀.၅၁၉						G	\$၄,၃၈၇.၂၂၅.၅၇	
			၆,၅၉၉.၀၁၉	၉၁.၅၀၀		၆,၆၉၀.၅၁၉						G	\$၄,၃၈၇.၂၂၅.၅၇	
			၂၇၇.၅၅၀	၉၁.၅၀၀		၃၆၉.၀၅၀							G	\$၂၄၂.၀၀၀
၁၈	မြန်မာနိုင်ငံတော်ဗဟိုဘဏ်	- မြန်မာနိုင်ငံငွေရေးကြေးရေးကဏ္ဍဖွံ့ဖြိုးတိုးတက်ရေးစီမံချက် (Financial Sector Development Project) (FSDP) - JICA Grant -Aid Project		၅၁,၂၁၇.၀၉၆		၅၁,၂၁၇.၀၉၆	၄,၂၉၂.၈၇၅	၆,၇၇၈.၆၂၅		၁၁,၀၇၁.၅၀၀	World Bank	L	\$၄၀,၈၄၄.၉၈၁	
							၄,၂၉၂.၈၇၅	၆,၇၇၈.၆၂၅		၁၁,၀၇၁.၅၀၀		L	\$၇,၂၆၀.၀၀၀	
													G	\$၃၃,၅၈၄.၉၈၁
													L	\$၇,၂၆၀.၀၀၀
၄	ပြည်ထောင်စုဘဏ္ဍာရန်ပုံငွေအစီအစဉ် ပြင်ပမှဆောင်ရွက်သောနိုင်ငံတော် ပိုင်စီးပွားရေးအဖွဲ့အစည်းများ	- သီလဝါဆိပ်ကမ်းမြေကွက်အမှတ်(၂၅၂၆)တွင် ကုန်ဆေးဣာနှင့် အထွေထွေကုန်စည်ဆိပ်ကမ်းတည်ဆောက်ခြင်း (ပထမအဆင့်၊ ဒုတိယပိုင်း) နှင့် စက်ကိရိယာတန်ဆာပလာပစ္စည်းများဝယ်ယူခြင်းနှင့် တပ်ဆင်ခြင်းလုပ်ငန်းများနှင့်အတိုင်ပင်ခံစရိတ်		၃,၀၇၈.၂၁၃		၃,၀၇၈.၂၁၃		၁၀၁,၃၈၂.၈၄၅		၁၀၁,၃၈၂.၈၄၅	ODA	L	\$၆၈,၄၉၉.၀၅၄	
													L	\$၆၆,၄၈၀.၅၅၄
													G	\$၂,၀၁၈.၅၀၀
													L	\$၂၂,၉၉၅,၀၀၀.၀၀
၁	ပို့ဆောင်ရေးနှင့်ဆက်သွယ်ရေး			၃,၀၇၈.၂၁၃		၃,၀၇၈.၂၁၃		၃၅,၀၆၇.၃၇၅		၃၅,၀၆၇.၃၇၅	ODA	L	\$၂၅,၀၁၃,၅၀၀.၀၀	
													G	\$၂,၀၁၈,၅၀၀.၀၀
													L	\$၂၂,၉၉၅,၀၀၀.၀၀
													L	\$၂၂,၉၉၅,၀၀၀.၀၀

၂၀၁၉-၂၀၂၀ ခု ဘဏ္ဍာရေးနှစ် အရအသုံးခန့်မှန်းခြေငွေစာရင်းတွင် ပြည်ပအကူအညီရငွေနှင့်
 ချေးယူရငွေတို့ဖြင့် ဆက်နွယ်ထားသည့်လုပ်ငန်းအသုံးစရိတ်များစာရင်း

(ကျပ်သန်းပေါင်း)

အမှတ်စဉ်	ဌာန/အဖွဲ့အစည်း	အကြောင်းအရာ	ပြည်ပအကူအညီရငွေဖြင့်သုံးစွဲခြင်း				ချေးယူရငွေဖြင့်သုံးစွဲခြင်း				ပေးသည့်အဖွဲ့အစည်းအမည်	နိုင်ငံခြားငွေငွေရပ်		
			သာမန်	ငွေလုံးငွေရင်း	ကြေးမီ	စုစုပေါင်း	သာမန်	ငွေလုံးငွေရင်း	ကြေးမီ	စုစုပေါင်း				
၁	၂	၃	၄	၅	၆	၇	၈	၉	၁၀	၁၁	၁၂	၁၃		
၂	လျှပ်စစ်နှင့်စွမ်းအင် ကော်ပိုရေးရှင်းများ ၁။ရန်ကုန်လျှပ်စစ်ဓာတ်အားပေးရေး ကော်ပိုရေးရှင်း	-The Project for Rehabilitation of Vessel Traffic Navigation Aid in Yangon River အတွက် စက်ကိရိယာတန်ဆာပလာများ ဝယ်ယူခြင်းနှင့်တပ်ဆင်ခြင်းလုပ်ငန်းနှင့်အတိုင်ပင်ခံစရိတ်		၃,၀၇၈,၂၁၃		၃,၀၇၈,၂၁၃						JICA	G \$ ၂,၀၁၈,၅၀၀.၀၀	
		-ရန်ကုန်မြို့တွင်လျှပ်စစ်ဓာတ်အားဖြန့်ဖြူးမှုတိုးတက်ကောင်းမွန်ရေး စီမံကိန်းအဆင့်(၁) ဓာတ်အားခွဲရုံများ၊ ဓာတ်အားလိုင်းများနှင့် Multi Transformer များနှင့် လုပ်ငန်းသုံးယာဉ်၊ ယန္တရားများ ဝယ်ယူတပ်ဆင် တည်ဆောက်ခြင်း								၆၆,၃၁၅,၄၇၀		၆၆,၃၁၅,၄၇၀		L \$ ၄၃,၄၈၅,၅၅၄
		-ရန်ကုန်တိုင်းဒေသကြီးအတွင်း အမျိုးသားလျှပ်စစ်ဓာတ်အားရရှိရေး စီမံကိန်း (ဓာတ်အားစနစ်မှ ၂ မိုင်အကွာ ကျေးရွာများ လျှပ်စစ်ဓာတ်အား ရရှိရေး) အတွက် ဓာတ်အားဖြန့်ဖြူးရေး ထရန်စဖော်မာများ၊ ဓာတ်အား လိုင်းများနှင့်ဆက်စပ်ပစ္စည်းများ ဝယ်ယူတပ်ဆင်တည်ဆောက်ခြင်း								၂၇,၆၄၉,၉၀၃		၂၇,၆၄၉,၉၀၃	JICA (ODA)	L \$ ၁၆,၈၁၉,၆၀၈
		-အမျိုးသားလျှပ်စစ်ဓာတ်အားရရှိရေးစီမံချက်အရ ဓာတ်အားလိုင်း နှင့် (၂)မိုင် ပတ်လည် ကျေးရွာများဓာတ်အားရရှိရေးအတွက် ဆောင်ရွက်ခြင်း								၁,၈၇၉,၀၇၇		၁,၈၇၉,၀၇၇	World Bank (IDA)	L \$ ၁,၂၃၂,၁၈၂
		-Regional Development Project for Poverty Reduction Phase II အရ မန္တလေးတိုင်းဒေသကြီးအတွင်း လျှပ်စစ်ဓာတ်အား ဖြန့်ဖြူးပေးလျက် ရှိသောမြို့နယ်များတွင်အသုံးပြုရန်အတွက် ဓာတ်အားခွဲရုံဆောက်လုပ်ခြင်းနှင့်ဓာတ်အားလိုင်းတည်ဆောက်ခြင်း								၃၈,၇၈၆,၄၉၀		၃၈,၇၈၆,၄၉၀	World Bank	L \$ ၂၅,၄၃၃,၇၆၄
		-Power Distribution System Improvement Project in Major Cities အရ မန္တလေးတိုင်းဒေသကြီးအတွင်း လျှပ်စစ် ဓာတ်အားဖြန့်ဖြူးပေးလျက်ရှိသောမြို့နယ်များတွင် အသုံးပြုရန် အတွက် ဓာတ်အားခွဲရုံဆောက်လုပ်ခြင်းနှင့်ဓာတ်အားလိုင်း တည်ဆောက်ခြင်း								၂၂,၂၀၇,၇၂၄		၂၂,၂၀၇,၇၂၄	World Bank	L \$ ၁၄,၅၆၂,၄၄၂
										၇၀၄၀,၇၁၆		၇,၀၄၀,၇၁၆	JICA	L \$ ၄,၆၁၆,၈၆၃
										၉၅၃၈,၀၅၀		၉,၅၃၈,၀၅၀	JICA	L \$ ၆,၂၅၄,၄၅၉
														L \$ ၁,၇၂၁,၁၈၇,၄၅၅,၈၅၅
														G \$ ၃၈၈,၀၁၄,၇၁၆,၉၁၂

၂၀၁၉-၂၀၂၀ ခု၊ ဘဏ္ဍာရေးနှစ် ပြည်ထောင်စု၏ ဘဏ္ဍာငွေအရအသုံးဆိုင်ရာဥပဒေကြမ်း

ပြည်ထောင်စုသမ္မတမြန်မာနိုင်ငံတော်

၂၀၁၉-၂၀၂၀ ခု ၊ ဘဏ္ဍာရေးနှစ် ပြည်ထောင်စု၏

ဘဏ္ဍာငွေ အရအသုံးဆိုင်ရာဥပဒေ

၂၀၁၉-၂၀၂၀ ခု၊ ဘဏ္ဍာရေးနှစ် ပြည်ထောင်စု၏ဘဏ္ဍာငွေအရအသုံးဆိုင်ရာဥပဒေ

(၂၀၁၉ ခုနှစ်၊ ပြည်ထောင်စုလွှတ်တော်ဥပဒေအမှတ် ၂၂) ။

၁၃၈၁ ခုနှစ်၊ ရက်

(၂၀၁၉ ခုနှစ်၊ ရက်)

ပြည်ထောင်စုလွှတ်တော်သည် ဤဥပဒေကို ပြဋ္ဌာန်းလိုက်သည်။

အပိုင်း ၁

အမည်နှင့်စတင်အကျိုးသက်ရောက်သည့်နေ့ရက်

- ၁။ (က) ဤဥပဒေကို ၂၀၁၉-၂၀၂၀ ခု၊ ဘဏ္ဍာရေးနှစ် ပြည်ထောင်စု၏ ဘဏ္ဍာငွေအရအသုံးဆိုင်ရာ ဥပဒေဟု ခေါ်တွင်စေရမည်။
- (ခ) ဤဥပဒေသည် ၂၀၁၉-၂၀၂၀ ခု၊ ဘဏ္ဍာရေးနှစ်အတွက် ၂၀၁၉ ခုနှစ်၊ အောက်တိုဘာလ ၁ ရက်နေ့မှ စတင်အကျိုးသက်ရောက်စေရမည်။

အပိုင်း ၂

နိုင်ငံတော်သမ္မတ၊ ပြည်ထောင်စုအစိုးရအဖွဲ့၊ ပြည်ထောင်စုလွှတ်တော်၊ ပြည်သူ့လွှတ်တော်၊ အမျိုးသားလွှတ်တော်၊ ပြည်ထောင်စုတရားလွှတ်တော်ချုပ်၊ နိုင်ငံတော်ဖွဲ့စည်းပုံအခြေခံဥပဒေဆိုင်ရာခုံရုံး၊ ပြည်ထောင်စုရွေးကောက်ပွဲကော်မရှင်၊ ပြည်ထောင်စုရှေ့နေချုပ်၊ ပြည်ထောင်စုစာရင်းစစ်ချုပ်၊ ပြည်ထောင်စုရာထူးဝန်အဖွဲ့၊ ပြည်ထောင်စုဝန်ကြီးဌာနများနှင့် ဦးစီးဌာနများ

အခန်း(၁)

ရငွေများနှင့်သုံးငွေများ

၂။ နိုင်ငံတော်သမ္မတ၊ ပြည်ထောင်စုအစိုးရအဖွဲ့၊ ပြည်ထောင်စုလွှတ်တော်၊ ပြည်သူ့လွှတ်တော်၊ အမျိုးသားလွှတ်တော်၊ ပြည်ထောင်စုတရားလွှတ်တော်ချုပ်၊ နိုင်ငံတော်ဖွဲ့စည်းပုံအခြေခံဥပဒေဆိုင်ရာခုံရုံး၊ ပြည်ထောင်စုရွေးကောက်ပွဲကော်မရှင်၊ ပြည်ထောင်စုရှေ့နေချုပ်၊ ပြည်ထောင်စုစာရင်းစစ်ချုပ်၊ ပြည်ထောင်စုရာထူးဝန်အဖွဲ့၊ ပြည်ထောင်စုဝန်ကြီးဌာနများနှင့် ဦးစီးဌာနများသည် ပြည်ထောင်စု၏ ဘဏ္ဍာရန်ပုံငွေအစီအစဉ်ဖြင့် လုပ်ငန်းများကို ဆောင်ရွက်ကြရမည်။ ထိုသို့ ဆောင်ရွက်၍ရသော ရငွေများကို ပြည်ထောင်စု၏ ဘဏ္ဍာရန်ပုံငွေသို့ ပေးသွင်း၍ ထုတ်ပေးရန်ရှိသော သုံးငွေများကို ပြည်ထောင်စု၏ ဘဏ္ဍာရန်ပုံငွေမှ ထုတ်ယူသုံးစွဲရမည်။

၃။ (က) နိုင်ငံတော်သမ္မတ၊ ပြည်ထောင်စုအစိုးရအဖွဲ့၊ ပြည်ထောင်စုလွှတ်တော်၊ ပြည်သူ့လွှတ်တော်၊ အမျိုးသားလွှတ်တော်၊ ပြည်ထောင်စုတရားလွှတ်တော်ချုပ်၊ နိုင်ငံတော်ဖွဲ့စည်းပုံအခြေခံဥပဒေဆိုင်ရာခုံရုံး၊ ပြည်ထောင်စုရွေးကောက်ပွဲကော်မရှင်၊ ပြည်ထောင်စု

ရှေ့နေချုပ်၊ ပြည်ထောင်စုစာရင်းစစ်ချုပ်၊ ပြည်ထောင်စုရာထူးဝန်အဖွဲ့၊ ပြည်ထောင်စု
ဝန်ကြီးဌာနများနှင့် ဦးစီးဌာနများ၏ ရငွေနှင့်သုံးငွေအတွက် တာဝန်ပေးအပ်ခြင်း
ခံရသည့် ပုဂ္ဂိုလ်အသီးသီးသည် ဇယား (၁)၊ (၂)၊ (၃) နှင့် (၄) တို့တွင် မိမိနှင့် ယှဉ်တွဲ
ဖော်ပြထားသည့် ရငွေတို့ကို စီမံကြီးကြပ်ကောက်ခံခြင်းနှင့် သုံးငွေတို့ကို စီမံခန့်ခွဲခြင်း
ပြုရမည်။

- (ခ) ပုဒ်မခွဲ (က) ပါတာဝန်ခံရသည့် ပုဂ္ဂိုလ်အသီးသီးသည် မိမိအားအပ်နှင်းထားသော
လုပ်ပိုင်ခွင့်များကို မိမိလက်အောက်ရှိ လုပ်ငန်းဆိုင်ရာပုဂ္ဂိုလ်အသီးသီးအား လွှဲအပ်
ဆောင်ရွက်စေနိုင်သည်။
- (ဂ) ရငွေများကို စီမံကြီးကြပ်ကောက်ခံရာတွင်လည်းကောင်း၊ သုံးငွေများကို စီမံခန့်ခွဲရာတွင်
လည်းကောင်း ဤဥပဒေပါ ပြဋ္ဌာန်းချက်များ၊ သက်ဆိုင်ရာ ဥပဒေများ၊ နည်းဥပဒေများ၊
စည်းမျဉ်းများ၊ စည်းကမ်းများ၊ အမိန့်ကြော်ငြာစာများ၊ အမိန့်များ၊ ညွှန်ကြားချက်များ၊
လုပ်ထုံးလုပ်နည်းများနှင့်အညီ ဆောင်ရွက်ရမည်။

၄။ (က) နိုင်ငံတော်သမ္မတ၊ ပြည်ထောင်စုအစိုးရအဖွဲ့၊ ပြည်ထောင်စုလွှတ်တော်၊ ပြည်သူ့လွှတ်တော်၊
အမျိုးသားလွှတ်တော်၊ ပြည်ထောင်စုတရားလွှတ်တော်ချုပ်၊ နိုင်ငံတော်ဖွဲ့စည်းပုံ
အခြေခံဥပဒေဆိုင်ရာခုံရုံး၊ ပြည်ထောင်စုရွေးကောက်ပွဲကော်မရှင်၊ ပြည်ထောင်စု
ရှေ့နေချုပ်၊ ပြည်ထောင်စုစာရင်းစစ်ချုပ်၊ ပြည်ထောင်စုရာထူးဝန်အဖွဲ့၊ ပြည်ထောင်စု
ဝန်ကြီးဌာနများနှင့် ဦးစီးဌာနများသည် ရငွေများကို စီမံကြီးကြပ်ကောက်ခံရာတွင်
ဤဥပဒေအရ လျာထားသောရငွေတို့ထက် တိုး၍ဖြစ်စေ၊ လျော့၍ဖြစ်စေ ရသောရငွေ
များနှင့် စပ်လျဉ်း၍ ပြည်ထောင်စုလွှတ်တော်သို့တင်ပြသော ၂၀၁၉-၂၀၂၀ ခု၊
ဘဏ္ဍာရေးနှစ်အတွက် ပြုပြင်ပြီးခန့်မှန်းခြေငွေစာရင်းများတွင် ထည့်သွင်းဖော်ပြရမည်။
ပြုပြင်ပြီးခန့်မှန်းခြေငွေစာရင်းများ တင်ပြချိန်နောက်ပိုင်းမှ ဖြစ်ပေါ်သော ပြောင်းလဲ
ခြင်းများကို အမှန်စာရင်းများတွင် ထည့်သွင်းဖော်ပြရမည်။

- (ခ) နိုင်ငံတော်သမ္မတ၊ ပြည်ထောင်စုအစိုးရအဖွဲ့၊ ပြည်ထောင်စုလွှတ်တော်၊ ပြည်သူ့လွှတ်တော်၊
အမျိုးသားလွှတ်တော်၊ ပြည်ထောင်စုတရားလွှတ်တော်ချုပ်၊ နိုင်ငံတော်ဖွဲ့စည်းပုံအခြေခံ
ဥပဒေဆိုင်ရာခုံရုံး၊ ပြည်ထောင်စုရွေးကောက်ပွဲကော်မရှင်၊ ပြည်ထောင်စုရှေ့နေချုပ်၊
ပြည်ထောင်စုစာရင်းစစ်ချုပ်၊ ပြည်ထောင်စုရာထူးဝန်အဖွဲ့၊ ပြည်ထောင်စုဝန်ကြီးဌာန
များနှင့် ဦးစီးဌာနများသည် သုံးငွေများကို စီမံခန့်ခွဲရာတွင် ဤဥပဒေအရခွင့်ပြုထား
သော သုံးငွေများအတွင်း ငွေစာရင်းခေါင်းစဉ်လွှဲပြောင်း သုံးစွဲသည့်အသုံးစရိတ်များနှင့်
စပ်လျဉ်း၍လည်းကောင်း၊ ပုဒ်မ ၁၁ အရ ပြည်ထောင်စုအစိုးရအဖွဲ့၏ခွင့်ပြုချက်ဖြင့်
သုံးစွဲသည့်အသုံးစရိတ်များနှင့် စပ်လျဉ်း၍လည်းကောင်း ပြည်ထောင်စုလွှတ်တော်သို့

တင်ပြသော ၂၀၁၉-၂၀၂၀ ခု၊ ဘဏ္ဍာရေးနှစ်အတွက် ပြုပြင်ပြီးခန့်မှန်းခြေငွေစာရင်းများတွင် ထည့်သွင်းဖော်ပြရမည်။ ပြုပြင်ပြီးခန့်မှန်းခြေငွေစာရင်းများ တင်ပြချိန် နောက်ပိုင်းမှဖြစ်ပေါ်သော ပြောင်းလဲခြင်းများကို အမှန်စာရင်းများတွင် ထည့်သွင်းဖော်ပြရမည်။

(ဂ) ပြည်ထောင်စုအစိုးရအဖွဲ့သည် ဤဥပဒေ၏ ပုဒ်မ ၁၁ အရ ပိုမိုသုံးစွဲရန် ခွင့်ပြုသည့် ကိစ္စရပ်များကို ကိစ္စတစ်ရပ်ချင်း အကျိုးအကြောင်းဖော်ပြချက်များနှင့်အတူ ပြည်ထောင်စုလွှတ်တော်သို့ တင်ပြအတည်ပြုချက် ရယူရမည်။

၅။ ပြည်ထောင်စုအစိုးရအဖွဲ့သည် ဘဏ္ဍာရေးကော်မရှင်နှင့် ညှိနှိုင်းရရှိသည့် တိုင်းဒေသကြီး သို့မဟုတ် ပြည်နယ်အစိုးရအဖွဲ့များ၏ အရအသုံးခန့်မှန်းခြေငွေစာရင်းများအရ လိုအပ်သည့်ငွေကို ပြည်ထောင်စု၏ဘဏ္ဍာရန်ပုံငွေမှ သင့်တင့်လျောက်ပတ်စွာ ဖြည့်ဆည်းပေးခြင်း၊ အထူးကိစ္စအဖြစ် ထောက်ပံ့ခြင်း၊ လိုအပ်သည့် ချေးငွေများ ထုတ်ချေးခြင်းတို့ကို ပြည်ထောင်စုလွှတ်တော်၏ အတည်ပြုချက်ဖြင့် ခွင့်ပြုနိုင်သည်။

အခန်း(၂)
ငွေချေးယူခြင်း

၆။ ပြည်ထောင်စုအစိုးရအဖွဲ့သည် လုပ်ငန်းစီမံချက်များအတွက်ဖြစ်စေ၊ ပြည်ထောင်စု၏ အရအသုံးခန့်မှန်းခြေငွေစာရင်းပါ အသုံးစရိတ်များအတွက်ဖြစ်စေ၊ ပြည်ထောင်စုကတာဝန်ယူရသော ချေးငွေစာချုပ်များ သို့မဟုတ် အာမခံစာချုပ်များ ထုတ်ပေးခြင်းဖြင့်လည်းကောင်း၊ အခြားနည်းလမ်းများဖြင့်လည်းကောင်း ပြည်တွင်းမှဖြစ်စေ၊ ပြည်ပမှဖြစ်စေ ပြည်ထောင်စုလွှတ်တော်၏ အတည်ပြုချက်ဖြင့် ငွေချေးယူနိုင်သည်။ ထိုသို့ ချေးငွေရယူသည့်အခါ သင့်သည်ထင်မြင်သည့် အတိုးနှုန်းများ သတ်မှတ်နိုင်သည်။ ပြန်ဆပ်ရန်၊ ပြန်ရွေးရန် သို့မဟုတ် အခြားနည်းစီမံရန် စည်းကမ်းချက်များကို လည်း ပြုလုပ်နိုင်သည်။ သို့ရာတွင် မြန်မာနိုင်ငံတော်ဗဟိုဘဏ်မှ ငွေချေးယူခြင်းအတွက် အတိုးနှုန်းနှင့် လိုအပ်သော စည်းကမ်းချက်များကို မြန်မာနိုင်ငံတော်ဗဟိုဘဏ်နှင့် ညှိနှိုင်းပြီးမှ သတ်မှတ်နိုင်သည်။

၇။ ပြည်ထောင်စုအစိုးရအဖွဲ့က ယခင်ဘဏ္ဍာရေးနှစ်အတွင်း လိုအပ်ငွေများ ဖြည့်တင်းရန် အာမခံစာချုပ်များ ရောင်းချခြင်းဖြင့် ရယူခဲ့သည့် ချေးငွေများနှင့်စပ်လျဉ်း၍ အချိန်ကျရောက်သော အခါ ပေးဆပ်ခြင်းကို အာမခံစာချုပ်အသစ်များဖြင့် လဲလှယ်နိုင်သည်။

၈။ ပြည်ထောင်စုအစိုးရအဖွဲ့ကိုယ်စား စီမံကိန်းနှင့်ဘဏ္ဍာရေးဝန်ကြီးဌာနက ဘဏ္ဍာရေးနှစ်အတွင်း လိုအပ်ငွေများ ဖြည့်တင်းရန် အစိုးရငွေချေးသက်သေခံလက်မှတ်များ ဝယ်ယူခြင်းနှင့် ရောင်းချခြင်းကို မြန်မာနိုင်ငံတော်ဗဟိုဘဏ်သို့ တာဝန်ပေးအပ်နိုင်သည်။

၉။ ပြည်ထောင်စုအစိုးရအဖွဲ့သည် ပြည်ထောင်စုလွှတ်တော်၏ အတည်ပြုချက်ဖြင့် လုပ်ငန်းစီမံချက် တစ်ရပ်ရပ်အတွက် ပြည်ထောင်စုအဆင့် ဌာနအဖွဲ့အစည်းအတွက်သော်လည်းကောင်း၊ တိုင်းဒေသကြီး သို့မဟုတ် ပြည်နယ်အဆင့် ဌာနအဖွဲ့အစည်းအတွက်သော်လည်းကောင်း ပြည်ပမှ ငွေချေးယူနိုင် သည်။ ပြည်ပမှရရှိသော ချေးငွေများကို နိုင်ငံတော်နှင့် အကျိုးတူဆောင်ရွက်နေသောလုပ်ငန်းများသို့ သင့်လျော်သော စည်းကမ်းချက်များသတ်မှတ်၍ ပြန်လည်ထုတ်ချေးခွင့်ပြုနိုင်သည်။

၁၀။ (က) ပြည်ထောင်စုအစိုးရအဖွဲ့သည် ဤအခန်းပါ ကိစ္စရပ်များအားလုံးကိုဖြစ်စေ၊ အချို့ကို ဖြစ်စေ ဆောင်ရွက်နိုင်ရန် စီမံကိန်းနှင့်ဘဏ္ဍာရေးဝန်ကြီးဌာန ပြည်ထောင်စုဝန်ကြီးအား လုပ်ပိုင်ခွင့် အပ်နှင်းနိုင်သည်။

(ခ) ပြည်သူ့ကြွေးမြီစီမံခန့်ခွဲမှု ဥပဒေအခန်း (၁၀) နှင့်အညီ စီမံကိန်းနှင့်ဘဏ္ဍာရေးဝန်ကြီး ဌာန ပြည်ထောင်စုဝန်ကြီးသည် ဤအခန်းပါ ငွေချေးယူသော ကိစ္စများအတွက် နိုင်ငံတော်ကိုယ်စား အာမခံချက်ပေးနိုင်သည်။

၁၁။ ဇယား(၁)၊ (၃) နှင့် (၇)တို့တွင် ဖော်ပြလျာထားသော ရငွေများအနက် ပြည်ထောင်စု လွှတ်တော်က အတည်ပြုပြီးသော ချေးငွေစာချုပ်ချုပ်ဆိုပြီးသည့် ပြည်ပချေးယူငွေသည် လျာထား သည်ထက် ပိုမိုရရှိလျှင် ယင်းသို့ ပိုမိုရရှိသောငွေများဖြင့် ဆက်နွယ်ထားသည့် လုပ်ငန်းအသုံးစရိတ် များကြောင့် ဇယား (၂)၊ (၄) နှင့် (၈) တို့တွင် ဖော်ပြခွင့်ပြုထားသော သုံးငွေများထက် ပိုမိုသုံးစွဲရန် လိုအပ်ပါက နောက်ထပ်ဘဏ္ဍာငွေခွဲဝေသုံးစွဲရေးဥပဒေ မပြဋ္ဌာန်းမီဖြစ်လျှင် ပြည်ထောင်စုအစိုးရ အဖွဲ့က စိစစ်သုံးသပ်၍ ငွေစာရင်းခေါင်းစဉ် လွှဲပြောင်းသုံးစွဲခြင်းဖြင့်ဖြစ်စေ၊ ပုဒ်မ ၂၆ ပါ ပြဋ္ဌာန်းချက် များနှင့်အညီ အရေးပေါ်ရန်ပုံငွေမှဖြစ်စေ ခွင့်ပြုနိုင်သည်။ ယင်းသို့ ခွင့်ပြုမှုများကို ပြုပြင်ပြီးခန့်မှန်းခြေ ငွေစာရင်းများတွင် ထည့်သွင်းဖော်ပြရမည်။ နောက်ထပ်ဘဏ္ဍာငွေခွဲဝေသုံးစွဲရေးဥပဒေ ပြဋ္ဌာန်းပြီး နောက်ပိုင်းမှ ရရှိပါက ပုဒ်မ ၂၆ ပါ ပြဋ္ဌာန်းချက်များနှင့်အညီ အရေးပေါ်ရန်ပုံငွေမှ ကျခံသုံးစွဲ နိုင်သည်။ ယင်းသို့ သုံးစွဲခဲ့သည့် အသုံးစရိတ်များကို အမှန်စာရင်းများတွင် ထည့်သွင်းဖော်ပြရမည်။

၁၂။ ၂၀၁၉ ခုနှစ်၊ အောက်တိုဘာလ ၁ ရက်နေ့မှ ၂၀၂၀ ခုနှစ်၊ စက်တင်ဘာလ ၃၀ ရက်နေ့တွင် ကုန်ဆုံးသည့် ဘဏ္ဍာရေးနှစ်အတွင်း ဤအခန်းအရ ငွေချေးစာချုပ်များ ချုပ်ဆိုပြီးနောက် အမှန် တကယ်ချေးယူ ရရှိသည့်ငွေစုစုပေါင်းသည် ကျပ်သန်းပေါင်းကိုးဆယ်သိန်းထက် မပိုစေရ။ ယင်းတွင် ဘဏ္ဍာရေးနှစ်အတွင်း ပြည်ပချေးငွေ၌ အမှန်တကယ် ထုတ်ယူသုံးစွဲငွေနှင့် ပြည်တွင်းချေးငွေ၌ အသားတင်ဖြည့်ဆည်းငွေတို့ အကျုံးဝင်သည်။

အခန်း(၃)

ပြည်ပအကူအညီရယူခြင်း

၁၃။ ပြည်ထောင်စုအစိုးရအဖွဲ့သည် လုပ်ငန်းစီမံချက်တစ်ရပ်ရပ်အတွက် ပြည်ထောင်စုအဆင့် ဌာန

အဖွဲ့အစည်းအတွက်သော်လည်းကောင်း၊ တိုင်းဒေသကြီး သို့မဟုတ် ပြည်နယ်အဆင့် ဌာနအဖွဲ့အစည်း အတွက်သော်လည်းကောင်း ပြည်ပအကူအညီကို ငွေသား၊ ပစ္စည်း၊ ဆောင်ရွက်ပေးမှုတို့ဖြင့် ရယူခွင့် ပြုနိုင်သည်။

၁၄။ ဇယား(၁)၊ (၃) နှင့် (၇) တို့တွင် ဖော်ပြလျာထားသော ရငွေများအနက် ပြည်ပအကူအညီ ရငွေသည် လျာထားသည်ထက် ပိုမိုရရှိလျှင် ယင်းသို့ ပိုမိုရရှိသောငွေများဖြင့် ဆက်နွယ်ထားသည့် လုပ်ငန်းအသုံးစရိတ်များကြောင့် ဇယား (၂)၊ (၄) နှင့် (၈) တို့တွင် ဖော်ပြခွင့်ပြုသော သုံးငွေများထက် ပိုမိုသုံးစွဲရန် လိုအပ်ပါက အောက်ပါအတိုင်း ဆောင်ရွက်ရမည်-

- (က) နောက်ထပ်ဘဏ္ဍာငွေခွဲဝေသုံးစွဲရေးဥပဒေ မပြဋ္ဌာန်းမီဖြစ်လျှင် ပြည်ထောင်စုအစိုးရ အဖွဲ့က စိစစ်သုံးသပ်၍ ငွေစာရင်းခေါင်းစဉ် လွှဲပြောင်းသုံးစွဲခြင်းနည်းလမ်း၊ ပုဒ်မ ၂၆ ပါ ပြဋ္ဌာန်းချက်များနှင့်အညီ အရေးပေါ်ရန်ပုံငွေမှ ခွင့်ပြုသည့်နည်းလမ်းတို့ဖြင့် ခွင့်ပြု နိုင်သည်။ ယင်းသို့ခွင့်ပြုသည့် သုံးငွေများကို ပြုပြင်ပြီးခန့်မှန်းခြေငွေစာရင်းများတွင် ထည့်သွင်းဖော်ပြရမည်။
- (ခ) နောက်ထပ်ဘဏ္ဍာငွေခွဲဝေသုံးစွဲရေးဥပဒေ ပြဋ္ဌာန်းပြီးနောက်ပိုင်းဖြစ်လျှင် ပုဒ်မ ၂၆ ပါ ပြဋ္ဌာန်းချက်များနှင့်အညီ အရေးပေါ်ရန်ပုံငွေမှ ခွင့်ပြုသည့်နည်းလမ်း၊ ငွေစာရင်းခေါင်းစဉ် လွှဲပြောင်းသုံးစွဲခြင်းနည်းလမ်းတို့ဖြင့် ခွင့်ပြုနိုင်သည်။ ယင်းသို့ ခွင့်ပြုသည့်သုံးငွေများ ကို အမှန်စာရင်းများတွင် ထည့်သွင်းဖော်ပြရမည်။

အခန်း(၄)

**ပြည်ထောင်စုဘဏ္ဍာရန်ပုံငွေအစီအစဉ်ပြင်ပမှဆောင်ရွက်သော
ပြည်ထောင်စုဝန်ကြီးဌာနများနှင့်ဦးစီးဌာနများ**

၁၅။ လူမှုဖူလုံရေးအဖွဲ့သည် မိမိတို့၏ လူမှုဖူလုံရေးရန်ပုံငွေနှင့်အလုပ်တွင် ထိခိုက်မှုအကျိုးခံစားခွင့် ရန်ပုံငွေတို့အပေါ်ရပ်တည်၍ လုပ်ငန်းများကို မိမိ၏ဘဏ္ဍာငွေအစီအစဉ်ဖြင့် ဆောင်ရွက်ရမည်။

၁၆။ (က) လူမှုဖူလုံရေးအဖွဲ့၏ ရငွေနှင့်သုံးငွေအတွက် တာဝန်ပေးအပ်ခြင်းခံရသည့် ပုဂ္ဂိုလ် အသီးသီးသည် ဇယား (၅) နှင့် (၆) တို့တွင် မိမိနှင့်ယှဉ်တွဲဖော်ပြထားသည့် ရငွေတို့ကို စီမံကြီးကြပ်ကောက်ခံခြင်းနှင့် သုံးငွေတို့ကို စီမံခန့်ခွဲခြင်းပြုရမည်။

(ခ) ပုဒ်မခွဲ (က) ပါ တာဝန်ခံရသည့် ပုဂ္ဂိုလ်အသီးသီးသည် မိမိအားအပ်နှင်းထားသော လုပ်ပိုင်ခွင့်များကို မိမိလက်အောက်ရှိလုပ်ငန်းဆိုင်ရာ ပုဂ္ဂိုလ်အသီးသီးအား လွှဲအပ် ဆောင်ရွက်စေနိုင်သည်။

(ဂ) ရငွေများကို စီမံကြီးကြပ်ကောက်ခံရာတွင်လည်းကောင်း၊ သုံးငွေများကို စီမံခန့်ခွဲရာတွင် လည်းကောင်း ဤဥပဒေပါပြဋ္ဌာန်းချက်များ၊ သက်ဆိုင်ရာ ဥပဒေများ၊ နည်းဥပဒေများ၊

စည်းမျဉ်းများ၊ စည်းကမ်းများ၊ အမိန့်ကြော်ငြာစာများ၊ အမိန့်များ၊ ညွှန်ကြားချက်များ၊ လုပ်ထုံးလုပ်နည်းများနှင့်အညီ ဆောင်ရွက်ရမည်။

၁၇။ (က) ပြည်ထောင်စုအစိုးရအဖွဲ့သည် လူမှုဖူလုံရေးအဖွဲ့၏ဇယား (၅) နှင့် (၆) တို့တွင် ဖော်ပြထားသောငွေများကို လုပ်ငန်းအရလိုအပ်လျှင် ပြောင်းလဲပေးနိုင်သည်။ ပြည်ထောင်စုအစိုးရအဖွဲ့သည် ဤပုဒ်မပါကိစ္စရပ်များကို ဆောင်ရွက်နိုင်ရန် စီမံကိန်းနှင့်ဘဏ္ဍာရေးဝန်ကြီးဌာနသို့ တာဝန်လွှဲအပ်ဆောင်ရွက်စေနိုင်သည်။ ထိုသို့ ငွေများပြောင်းလဲခြင်းများနှင့်စပ်လျဉ်း၍ ပြည်ထောင်စုလွှတ်တော်သို့ တင်ပြသော ၂၀၁၉-၂၀၂၀ ခု၊ ဘဏ္ဍာရေးနှစ်အတွက် ပြုပြင်ပြီးခန့်မှန်းခြေငွေစာရင်းများတွင်လည်းကောင်း၊ ပြုပြင်ပြီးခန့်မှန်းခြေငွေစာရင်းများ တင်ပြချိန်နောက်ပိုင်းမှ ဖြစ်ပေါ်သော ပြောင်းလဲခြင်းများကို အမှန်စာရင်းများတွင်လည်းကောင်း ထည့်သွင်းဖော်ပြရမည်။

(ခ) ပြည်ထောင်စုအစိုးရအဖွဲ့သည် လူမှုဖူလုံရေးအဖွဲ့အား လုပ်ငန်းလုပ်ကိုင်ရန်သော်လည်းကောင်း၊ ရင်းနှီးမြှုပ်နှံရန်သော်လည်းကောင်း လိုအပ်သည့်ငွေကို ထောက်ပံ့ငွေဖြင့်ဖြစ်စေ၊ ချေးငွေဖြင့်ဖြစ်စေ ပြည်ထောင်စုလွှတ်တော်၏ အတည်ပြုချက်ဖြင့် ရယူဆောင်ရွက်ခွင့်ပြုနိုင်သည်။

၁၈။ ပြည်ထောင်စုအစိုးရအဖွဲ့သည် လူမှုဖူလုံရေးအဖွဲ့က လူမှုဖူလုံရေးရန်ပုံငွေနှင့် အလုပ်တွင်ထိခိုက်မှုအကျိုးခံစားခွင့် ရန်ပုံငွေတို့ဖြင့် ရပ်တည်ပြီး ယင်းရန်ပုံငွေမှ အကျိုးခံစားခွင့်များပေးရာတွင် လုံလောက်မှုမရှိ၍ တောင်းခံလာပါက ပြည်ထောင်စု၏ဘဏ္ဍာရန်ပုံငွေမှ ထည့်ဝင်ခြင်း၊ ထောက်ပံ့ခြင်းနှင့် လိုအပ်သည့် ချေးငွေများထုတ်ချေးခြင်း၊ လူမှုဖူလုံရေးအိမ်ရာစီမံကိန်းအတွက် ပြည်ထောင်စု၏ဘဏ္ဍာရန်ပုံငွေမှ ထောက်ပံ့ပေးခြင်းတို့ကို ပြည်ထောင်စုလွှတ်တော်၏ အတည်ပြုချက်ဖြင့် ခွင့်ပြုနိုင်သည်။

အပိုင်း ၃

နိုင်ငံတော်ပိုင်စီးပွားရေးအဖွဲ့အစည်းများ

အခန်း(၁)

ရငွေများနှင့်သုံးငွေများ

၁၉။ နိုင်ငံတော်ပိုင်စီးပွားရေးအဖွဲ့အစည်းများသည် ပြည်ထောင်စု၏ဘဏ္ဍာရန်ပုံငွေအစီအစဉ်ဖြင့် လုပ်ငန်းများကို ဆောင်ရွက်ကြရမည်။ ထိုသို့ ဆောင်ရွက်၍ရသောရငွေများကို ပြည်ထောင်စု၏ဘဏ္ဍာရန်ပုံငွေသို့ ပေးသွင်း၍ ထုတ်ပေးရန်ရှိသော သုံးငွေများကို ပြည်ထောင်စု၏ဘဏ္ဍာရန်ပုံငွေမှ ထုတ်ယူသုံးစွဲရမည်။

- ၂၀။ (က) ဇယား(၇)နှင့်(၈)တို့တွင် ဖော်ပြထားသည့် ရငွေများနှင့် သုံးငွေများသည် နိုင်ငံတော်ပိုင် စီးပွားရေးအဖွဲ့အစည်းများက စီမံကိန်းရည်မှန်းချက်များအရ ထမြောက်အောင်မြင်စွာ အကောင်အထည်ဖော်နိုင်ရန်ရည်မှန်းထားသောငွေများဖြစ်သည်။
- (ခ) နိုင်ငံတော်ပိုင်စီးပွားရေးအဖွဲ့အစည်းများ၏ ရငွေနှင့်သုံးငွေအတွက် တာဝန်ပေးအပ်ခြင်း ခံရသည့် ပုဂ္ဂိုလ်အသီးသီးသည် ဇယား (၇)နှင့် (၈)တို့တွင် မိမိနှင့် ယှဉ်တွဲဖော်ပြထား သည့် ရငွေတို့ကိုစီမံကြီးကြပ်ကောက်ခံခြင်းနှင့်သုံးငွေတို့ကို စီမံခန့်ခွဲခြင်းပြုရမည်။
- (ဂ) ပုဒ်မခွဲ(ခ)ပါ တာဝန်ခံရသည့် ပုဂ္ဂိုလ်အသီးသီးသည် မိမိအားအပ်နှင်းထားသော လုပ်ပိုင်ခွင့် များကို မိမိလက်အောက်ရှိ လုပ်ငန်းဆိုင်ရာပုဂ္ဂိုလ်အသီးသီးအား လွှဲအပ်ဆောင်ရွက်စေ နိုင်သည်။
- (ဃ) ရငွေများကို စီမံကြီးကြပ်ကောက်ခံရာတွင်လည်းကောင်း၊ သုံးငွေများကို စီမံခန့်ခွဲရာ တွင်လည်းကောင်း ဤဥပဒေပါ ပြဋ္ဌာန်းချက်များ၊ သက်ဆိုင်ရာဥပဒေများ၊ နည်းဥပဒေ များ၊ စည်းမျဉ်းများ၊ စည်းကမ်းများ၊ အမိန့်ကြော်ငြာစာများ၊ အမိန့်များ၊ ညွှန်ကြား ချက်များ၊ လုပ်ထုံးလုပ်နည်းများနှင့်အညီဆောင်ရွက်ရမည်။

အခန်း(၂)

ပြည်ထောင်စုအစိုးရအဖွဲ့၏ လုပ်ပိုင်ခွင့်

- ၂၁။ (က) ပြည်ထောင်စုအစိုးရအဖွဲ့သည် စီးပွားရေးဆန်ဆန်ဆောင်ရွက်ရမည့် နိုင်ငံတော်ပိုင် စီးပွားရေးအဖွဲ့အစည်းများအား သတ်မှတ်ပေးရမည်။
- (ခ) ပြည်ထောင်စုအစိုးရအဖွဲ့သည် နိုင်ငံတော်ပိုင်စီးပွားရေးအဖွဲ့အစည်းများ၏ ဇယား(၇)တွင် ဖော်ပြထားသော ရငွေများတိုးခြင်း၊ လျော့ခြင်းများကို လုပ်ငန်းအရလိုအပ်လျှင် ပြောင်း လဲပေးနိုင်သည်။ ပြည်ထောင်စုအစိုးရအဖွဲ့သည် ဤပုဒ်မပါကိစ္စရပ်များကို စီမံကိန်း နှင့်ဘဏ္ဍာရေးဝန်ကြီးဌာနသို့ တာဝန်လွှဲအပ်ဆောင်ရွက်စေနိုင်သည်။
- (ဂ) ပြည်ထောင်စုအစိုးရအဖွဲ့သည် နိုင်ငံတော်ပိုင်စီးပွားရေးအဖွဲ့အစည်းများ၏ ဇယား(၈)အရ ခွင့်ပြုထားသော သုံးငွေများကို လုပ်ငန်းအရလိုအပ်လျှင် စိစစ်သုံးသပ်၍ ပြောင်းလဲ ပေးနိုင်သည်။ ပြည်ထောင်စုအစိုးရအဖွဲ့သည် သုံးငွေများကို အောက်ပါအတိုင်း ပြောင်းလဲ ပေးခြင်းနှင့်စပ်လျဉ်း၍ စီမံကိန်းနှင့်ဘဏ္ဍာရေးဝန်ကြီးဌာနသို့ တာဝန်လွှဲအပ်ဆောင်ရွက် စေနိုင်သည်-
 - (၁) အဖွဲ့အစည်းတစ်ခု၏ သာမန်သုံးငွေ၊ ငွေလုံးငွေရင်းသုံးငွေနှင့် ကြွေးမြီသုံးငွေ များပြောင်းလဲသုံးစွဲခြင်း၊
 - (၂) သာမန်သုံးငွေ၊ ငွေလုံးငွေရင်းသုံးငွေနှင့် ကြွေးမြီသုံးငွေများကို အဖွဲ့အစည်း တစ်ခုမှ အခြားအဖွဲ့အစည်းတစ်ခုသို့ ပြောင်းလဲသုံးစွဲခြင်း၊

- (၃) ငွေလုံးငွေရင်းသုံးငွေတွင် အဖွဲ့အစည်းတစ်ခုအတွင်း လုပ်ငန်းစီမံကိန်းတစ်ခုမှ အခြားလုပ်ငန်းစီမံကိန်းတစ်ခုသို့ ပြောင်းလဲသုံးစွဲခြင်း။
- (ဃ) ထိုသို့ ရငွေများနှင့်သုံးငွေများပြောင်းလဲခြင်းများနှင့်စပ်လျဉ်း၍ ပြည်ထောင်စုလွှတ်တော်သို့ တင်ပြသော ၂၀၁၉-၂၀၂၀ ခု၊ ဘဏ္ဍာရေးနှစ်အတွက် ပြုပြင်ပြီးခန့်မှန်းခြေငွေစာရင်း များတွင်လည်းကောင်း၊ ပြုပြင်ပြီးခန့်မှန်းခြေငွေစာရင်းများ တင်ပြချိန် နောက်ပိုင်းမှ ဖြစ်ပေါ်သောပြောင်းလဲခြင်းများနှင့် စပ်လျဉ်း၍ အမှန်စာရင်းများတွင်လည်းကောင်း ထည့်သွင်းဖော်ပြရမည်။
- (င) ပြည်ထောင်စုအစိုးရအဖွဲ့သည် နိုင်ငံတော်ပိုင်စီးပွားရေးအဖွဲ့အစည်းများက နိုင်ငံတော်သို့ ထည့်ဝင်ရမည့်ငွေကို သတ်မှတ်ပေးရမည်။

အခန်း(၃)

နိုင်ငံတော်ပိုင်စီးပွားရေးအဖွဲ့အစည်းများ၏ဘဏ္ဍာရေးဆိုင်ရာလုပ်ပိုင်ခွင့်

- ၂၂။ (က) နိုင်ငံတော်ပိုင်စီးပွားရေးအဖွဲ့အစည်းများသည် ဇယား(၇)နှင့် (၈) တို့တွင် ဖော်ပြထားသော သက်ဆိုင်ရာတာဝန်ခံပုဂ္ဂိုလ်၏ ကြီးကြပ်ကွပ်ကဲမှုဖြင့် မိမိတို့၏လုပ်ငန်းများကို စီမံခန့်ခွဲရမည်။
- (ခ) နိုင်ငံတော်ပိုင်စီးပွားရေးအဖွဲ့အစည်းများသည် လုပ်ငန်းလိုအပ်ချက်အရ ဇယား(၇) တွင် ဖော်ပြထားသော ရငွေများတိုးခြင်း၊ လျော့ခြင်းနှင့် စပ်လျဉ်း၍သော်လည်းကောင်း၊ ဇယား(၈) အရ ခွင့်ပြုထားသော အဖွဲ့အစည်းတစ်ခု၏ သာမန်သုံးငွေ၊ ငွေလုံးငွေရင်း သုံးငွေနှင့် ကြွေးမြီသုံးငွေများပြောင်းလဲသုံးစွဲခြင်းနှင့် စပ်လျဉ်း၍သော်လည်းကောင်း၊ သာမန်သုံးငွေ၊ ငွေလုံးငွေရင်းသုံးငွေနှင့်ကြွေးမြီသုံးငွေများကို အဖွဲ့အစည်းတစ်ခုမှ အခြားအဖွဲ့အစည်းတစ်ခုသို့ ပြောင်းလဲသုံးစွဲခြင်းနှင့် စပ်လျဉ်း၍သော်လည်းကောင်း၊ ငွေလုံးငွေရင်းသုံးငွေတွင် အဖွဲ့အစည်းတစ်ခုအတွင်း လုပ်ငန်းစီမံကိန်းတစ်ခုမှ အခြား လုပ်ငန်းစီမံကိန်းတစ်ခုသို့ ပြောင်းလဲသုံးစွဲခြင်းနှင့် စပ်လျဉ်း၍သော်လည်းကောင်း ပြည်ထောင်စုအစိုးရအဖွဲ့၏ ခွင့်ပြုချက်ဖြင့်ဖြစ်စေ၊ ပြည်ထောင်စုအစိုးရအဖွဲ့၏ တာဝန် လွှဲအပ်ချက်အရ စီမံကိန်းနှင့်ဘဏ္ဍာရေးဝန်ကြီးဌာန၏ ခွင့်ပြုချက်ဖြင့်ဖြစ်စေ ပြောင်းလဲ နိုင်သည်။ ထိုသို့ရငွေများနှင့်သုံးငွေများပြောင်းလဲခြင်းများနှင့်စပ်လျဉ်း၍ ပြည်ထောင်စု လွှတ်တော်သို့ တင်ပြသော ၂၀၁၉-၂၀၂၀ ခု၊ ဘဏ္ဍာရေးနှစ်အတွက် ပြုပြင်ပြီးခန့်မှန်း ခြေငွေစာရင်းများတွင်လည်းကောင်း၊ ပြုပြင်ပြီးခန့်မှန်းခြေငွေစာရင်းများ တင်ပြချိန် နောက်ပိုင်းမှ ဖြစ်ပေါ်သော ပြောင်းလဲခြင်းများနှင့် စပ်လျဉ်း၍ အမှန်စာရင်းများတွင် လည်းကောင်း ထည့်သွင်းဖော်ပြရမည်။

အခန်း(၄)

ပြည်ထောင်စုဘဏ္ဍာရန်ပုံငွေအစီအစဉ်ပြင်ပမှ ဆောင်ရွက်သော
နိုင်ငံတော်ပိုင်စီးပွားရေးအဖွဲ့အစည်းများ

- ၂၃။ (က) ပြည်ထောင်စုအစိုးရအဖွဲ့သည် ပြည်ထောင်စုဘဏ္ဍာရန်ပုံငွေအစီအစဉ် ပြင်ပမှ ဆောင်ရွက်သော နိုင်ငံတော်ပိုင်စီးပွားရေးအဖွဲ့အစည်းများအား သတ်မှတ်ပေးရမည်။ ထိုသို့ သတ်မှတ်ပေးခြင်းကို အနီးကပ်ဆုံးကျင်းပသည့် ပြည်ထောင်စုလွှတ်တော်သို့ အကျိုးအကြောင်း ဖော်ပြချက်နှင့်အတူ အစီရင်ခံရမည်။
 - (ခ) ပြည်ထောင်စုဘဏ္ဍာရန်ပုံငွေအစီအစဉ်ပြင်ပမှဆောင်ရွက်သည့် နိုင်ငံတော်ပိုင်စီးပွားရေး အဖွဲ့အစည်းများသည် စီးပွားရေးဆန်ဆန်ဆောင်ရွက်နိုင်ရေးနှင့် မိမိတို့၏ ငွေကြေး အင်အားအပေါ် မိမိတို့ရပ်တည် ဆောင်ရွက်ကြရမည်။
 - (ဂ) ပြည်ထောင်စုဘဏ္ဍာရန်ပုံငွေအစီအစဉ် ပြင်ပမှဆောင်ရွက်သော နိုင်ငံတော်ပိုင်စီးပွားရေး အဖွဲ့အစည်းများ၏ စုစုပေါင်းငွေအဝင်နှင့်အထွက်ကို စာရင်းပြုစုရန်အလို့ငှာ ပြည်ထောင်စု၏ အရအသုံးခန့်မှန်းခြေငွေစာရင်းတွင် ဖော်ပြရမည်။
- ၂၄။ (က) ပြည်ထောင်စုဘဏ္ဍာရန်ပုံငွေအစီအစဉ်ပြင်ပမှဆောင်ရွက်သော နိုင်ငံတော်ပိုင်စီးပွားရေး အဖွဲ့အစည်းများ၏ ရငွေနှင့်သုံးငွေအတွက်တာဝန်ပေးအပ်ခြင်းခံရသည့် ပုဂ္ဂိုလ် အသီးသီးသည် ဇယား (၉) နှင့် (၁၀) တို့တွင် မိမိနှင့် ယှဉ်တွဲဖော်ပြထားသည့် ရငွေတို့ကို စီမံကြီးကြပ်ကောက်ခံခြင်းနှင့် သုံးငွေတို့ကို စီမံခန့်ခွဲခြင်းပြုရမည်။
 - (ခ) ပုဒ်မခွဲ (က) ပါတာဝန်ခံရသည့် ပုဂ္ဂိုလ်အသီးသီးသည် မိမိအားအပ်နှင်းထားသော လုပ်ပိုင်ခွင့်များကို မိမိလက်အောက်ရှိလုပ်ငန်းဆိုင်ရာ ပုဂ္ဂိုလ်အသီးသီးအား လွှဲအပ် ဆောင်ရွက်စေနိုင်သည်။
 - (ဂ) ရငွေများကို စီမံကြီးကြပ်ကောက်ခံရာတွင်လည်းကောင်း၊ သုံးငွေများကို စီမံခန့်ခွဲရာတွင် လည်းကောင်း သက်ဆိုင်ရာ ဥပဒေများ၊ နည်းဥပဒေများ၊ စည်းမျဉ်းများ၊ စည်းကမ်း များ၊ အမိန့်ကြော်ငြာစာများ၊ အမိန့်များ၊ ညွှန်ကြားချက်များ၊ လုပ်ထုံးလုပ်နည်းများ နှင့်အညီ ဆောင်ရွက်ရမည်။
 - (ဃ) ပြည်ထောင်စုအစိုးရအဖွဲ့သည် ပြည်ထောင်စုဘဏ္ဍာရန်ပုံငွေအစီအစဉ်ပြင်ပမှ ဆောင်ရွက်သော နိုင်ငံတော်ပိုင်စီးပွားရေးအဖွဲ့အစည်းများက နိုင်ငံတော်သို့ထည့်ဝင် ရမည့်ငွေကို သတ်မှတ်ပေးရမည်။

- ၂၅။ (က) ပြည်ထောင်စုအစိုးရအဖွဲ့သည် ပြည်ထောင်စုဘဏ္ဍာရန်ပုံငွေအစီအစဉ်ပြင်ပမှ ဆောင်ရွက်သော နိုင်ငံတော်ပိုင်စီးပွားရေးအဖွဲ့အစည်းများ၏ ဇယား(၉)နှင့်(၁၀) တို့တွင် ဖော်ပြထားသော ရငွေများနှင့် သုံးငွေများကို လုပ်ငန်းအရလိုအပ်လျှင် ပြောင်းလဲပေးနိုင်သည်။ ပြည်ထောင်စုအစိုးရအဖွဲ့သည် ဤပုဒ်မပါကိစ္စရပ်များကို ဆောင်ရွက်နိုင်ရန် စီမံကိန်းနှင့်ဘဏ္ဍာရေးဝန်ကြီးဌာနသို့ တာဝန်လွှဲအပ်ဆောင်ရွက်စေနိုင်သည်။ ထိုသို့ ရငွေများနှင့် သုံးငွေများ ပြောင်းလဲခြင်းများနှင့် စပ်လျဉ်း၍ ပြည်ထောင်စုလွှတ်တော်သို့ တင်ပြသော ၂၀၁၉-၂၀၂၀ ခု၊ ဘဏ္ဍာရေးနှစ်အတွက် ပြုပြင်ပြီးခန့်မှန်းခြေငွေစာရင်းများတွင်လည်းကောင်း၊ ပြုပြင်ပြီးခန့်မှန်းခြေငွေစာရင်းများ တင်ပြချိန်နောက်ပိုင်းမှ ဖြစ်ပေါ်သော ပြောင်းလဲခြင်းများနှင့် စပ်လျဉ်း၍ အမှန်စာရင်းများတွင် လည်းကောင်း ထည့်သွင်းဖော်ပြရမည်။
- (ခ) ပြည်ထောင်စုအစိုးရအဖွဲ့သည် ပြည်ထောင်စုဘဏ္ဍာရန်ပုံငွေအစီအစဉ်ပြင်ပမှ ဆောင်ရွက်သော နိုင်ငံတော်ပိုင်စီးပွားရေးအဖွဲ့အစည်းများ၏ လုပ်ငန်းများလုပ်ကိုင်ရန် ကနဦးရင်းနှီးမြှုပ်နှံငွေကို သတ်မှတ်ချက်နှင့်အညီ ထည့်ဝင်နိုင်သည်။
- (ဂ) ပြည်ထောင်စုအစိုးရအဖွဲ့သည် ပြည်ထောင်စုဘဏ္ဍာရန်ပုံငွေအစီအစဉ်ပြင်ပမှ ဆောင်ရွက်သော နိုင်ငံတော်ပိုင်စီးပွားရေးအဖွဲ့အစည်းများအား လုပ်ငန်းလုပ်ကိုင်ရန် သော်လည်းကောင်း၊ ရင်းနှီးမြှုပ်နှံရန်သော်လည်းကောင်း လိုအပ်သည့်ငွေများကို မြန်မာနိုင်ငံတော် ငွေရေးကြေးရေးအဖွဲ့အစည်းများဥပဒေအရ တည်ထောင်ထားသော ဘဏ်များမှ သတ်မှတ်ချက်များနှင့်အညီ ချေးယူနိုင်ရန် ငွေပမာဏကို သတ်မှတ်ပေးနိုင်သည်။

အပိုင်း ၄
အရေးပေါ်ရန်ပုံငွေ

၂၆။ (က) နိုင်ငံတော်သမ္မတ၊ ပြည်ထောင်စုအစိုးရအဖွဲ့၊ ပြည်ထောင်စုလွှတ်တော်၊ ပြည်သူ့လွှတ်တော်၊ အမျိုးသားလွှတ်တော်၊ ပြည်ထောင်စုတရားလွှတ်တော်ချုပ်၊ နိုင်ငံတော်ဖွဲ့စည်းပုံအခြေခံဥပဒေဆိုင်ရာခုံရုံး၊ ပြည်ထောင်စုရွေးကောက်ပွဲကော်မရှင်၊ ပြည်ထောင်စုရှေ့နေချုပ်၊ ပြည်ထောင်စုစာရင်းစစ်ချုပ်၊ ပြည်ထောင်စုရာထူးဝန်အဖွဲ့၊ ပြည်ထောင်စုဝန်ကြီးဌာနများနှင့် ဦးစီးဌာနများ၊ နိုင်ငံတော်ပိုင်စီးပွားရေးအဖွဲ့အစည်းများနှင့် တိုင်းဒေသကြီး သို့မဟုတ် ပြည်နယ်အစိုးရအဖွဲ့များသည် ဇယား(၄)တွင် စီမံကိန်းနှင့်ဘဏ္ဍာရေးဝန်ကြီးဌာနနှင့် ယှဉ်တွဲဖော်ပြထားသည့် အရေးပေါ်ရန်ပုံငွေမှ ကျခံသုံးစွဲခြင်းကို ဘဏ္ဍာရေးနှစ်အတွင်း ပြည်ထောင်စုအစိုးရက မသုံးစွဲလျှင်မဖြစ်သည့် အရေးပေါ်ကိစ္စရပ်အတွက် အသုံးစရိတ်ဖြစ်ပြီး အရအသုံးခန့်မှန်းခြေငွေစာရင်း

လျာထားချက်တွင် ပါဝင်ခြင်းမရှိသော အသုံးစရိတ်အတွက်သာလျှင် ဆောင်ရွက်ခွင့် ရှိသည်။

- (ခ) ပုဒ်မခွဲ (က) အရ အရေးပေါ်ရန်ပုံငွေမှ ကျခံသုံးစွဲခြင်းကို ပြည်ထောင်စုအစိုးရအဖွဲ့၏ ဆုံးဖြတ်ချက်အရသာ ခွင့်ပြုရမည်။
- (ဂ) ပြည်ထောင်စုအစိုးရအဖွဲ့သည် ပုဒ်မခွဲ (က) နှင့် (ခ) အရ အရေးပေါ်ရန်ပုံငွေမှ ကျခံ သုံးစွဲသည့် ကိစ္စရပ်များကို ကိစ္စတစ်ရပ်ချင်း အကျိုးအကြောင်းဖော်ပြချက်များနှင့်အတူ အနီးကပ်ဆုံးကျင်းပသော ပြည်ထောင်စုလွှတ်တော် အစည်းအဝေးသို့ တင်ပြရမည်။
- (ဃ) နိုင်ငံတော်သမ္မတ၊ ပြည်ထောင်စုအစိုးရအဖွဲ့၊ ပြည်ထောင်စုလွှတ်တော်၊ ပြည်သူ့ လွှတ်တော်၊ အမျိုးသားလွှတ်တော်၊ ပြည်ထောင်စုတရားလွှတ်တော်ချုပ်၊ နိုင်ငံတော် ဖွဲ့စည်းပုံအခြေခံဥပဒေဆိုင်ရာခုံရုံး၊ ပြည်ထောင်စုရွေးကောက်ပွဲကော်မရှင်၊ ပြည်ထောင်စု ရှေ့နေချုပ်၊ ပြည်ထောင်စုစာရင်းစစ်ချုပ်၊ ပြည်ထောင်စုရာထူးဝန်အဖွဲ့၊ ပြည်ထောင်စု ဝန်ကြီးဌာနများနှင့် ဦးစီးဌာနများ၊ နိုင်ငံတော်ပိုင်စီးပွားရေးအဖွဲ့အစည်းများနှင့် တိုင်းဒေသကြီး သို့မဟုတ် ပြည်နယ်အစိုးရအဖွဲ့များသည် ဇယား(၂) နှင့် (၄) အရ အရေးပေါ်ရန်ပုံငွေမှ ကျခံသုံးစွဲခြင်းကို ဘဏ္ဍာရေးနှစ်အတွင်း ကြိုတင်မမျှော်မှန်း နိုင်သည့် ကိစ္စရပ်များနှင့် သဘာဝဘေးအန္တရာယ်ကြောင့် ဖြစ်ပေါ်လာသည့် ကိစ္စရပ်များ အတွက်သာလျှင် ဆောင်ရွက်ခွင့်ရှိသည်။ ဤပုဒ်မခွဲပါ အရေးပေါ်ရန်ပုံငွေဟူသော စကားရပ်တွင် စီမံကိန်းနှင့်ဘဏ္ဍာရေးဝန်ကြီးဌာနနှင့် ယှဉ်တွဲဖော်ပြပါ အရေးပေါ် ရန်ပုံငွေနှင့် သက်ဆိုင်ခြင်း မရှိစေရ။
- (င) ပုဒ်မခွဲ (ဃ) အရ အရေးပေါ်ရန်ပုံငွေမှ ကျခံသုံးစွဲခြင်းကို ပြည်ထောင်စုဝန်ကြီးဌာန စီမံခန့်ခွဲရေးကော်မတီ၊ တိုင်းဒေသကြီး သို့မဟုတ် ပြည်နယ်အစိုးရအဖွဲ့၏ ဆုံးဖြတ်ချက် အရသာ ခွင့်ပြုရမည်။
- (စ) နိုင်ငံတော်သမ္မတ၊ ပြည်ထောင်စုအစိုးရအဖွဲ့၊ ပြည်ထောင်စုလွှတ်တော်၊ ပြည်သူ့ လွှတ်တော်၊ အမျိုးသားလွှတ်တော်၊ ပြည်ထောင်စုတရားလွှတ်တော်ချုပ်၊ နိုင်ငံတော် ဖွဲ့စည်းပုံအခြေခံဥပဒေဆိုင်ရာခုံရုံး၊ ပြည်ထောင်စုရွေးကောက်ပွဲကော်မရှင်၊ ပြည်ထောင်စု ရှေ့နေချုပ်၊ ပြည်ထောင်စုစာရင်းစစ်ချုပ်၊ ပြည်ထောင်စုရာထူးဝန်အဖွဲ့၊ ပြည်ထောင်စု ဝန်ကြီးဌာနများနှင့် ဦးစီးဌာနများ၊ နိုင်ငံတော်ပိုင်စီးပွားရေးအဖွဲ့အစည်းများနှင့် တိုင်းဒေသကြီး သို့မဟုတ် ပြည်နယ်အစိုးရအဖွဲ့များသည် ပုဒ်မခွဲ (ဃ) နှင့် (င) အရ အရေးပေါ်ရန်ပုံငွေမှ ကျခံသုံးစွဲသည့် ကိစ္စရပ်များကို ကိစ္စတစ်ရပ်ချင်း အကျိုးအကြောင်း ဖော်ပြချက်များနှင့်အတူ အနီးကပ်ဆုံးကျင်းပသော ပြည်ထောင်စုအစိုးရအဖွဲ့ အစည်းအဝေးသို့ တင်ပြရမည်။

အပိုင်း ၅

တပ်မြို့စည်ပင်သာယာရေးအဖွဲ့များ

၂၇။ တပ်မြို့စည်ပင်သာယာရေးအဖွဲ့များသည် မိမိတို့၏ဘဏ္ဍာငွေအပေါ်ရပ်တည်၍ လုပ်ငန်းများကို မိမိတို့၏ဘဏ္ဍာငွေအစီအစဉ်ဖြင့် ဆောင်ရွက်ကြရမည်။

၂၈။ (က) တပ်မြို့စည်ပင်သာယာရေးအဖွဲ့များ၏ ရငွေနှင့် သုံးငွေအတွက် တာဝန်ပေးအပ်ခြင်း ခံရသည့် ပုဂ္ဂိုလ်အသီးသီးသည် ဇယား (၁၁) နှင့် (၁၂) တို့တွင် မိမိနှင့်ယှဉ်တွဲ ဖော်ပြထားသည့် ရငွေတို့ကို စီမံကြီးကြပ်ကောက်ခံခြင်းနှင့်သုံးငွေတို့ကို စီမံခန့်ခွဲခြင်း ပြုရမည်။

(ခ) ပုဒ်မခွဲ (က) ပါ တာဝန်ခံရသည့် ပုဂ္ဂိုလ်အသီးသီးသည် မိမိအားအပ်နှင်းထားသော လုပ်ပိုင်ခွင့်များကို မိမိလက်အောက်ရှိ လုပ်ငန်းဆိုင်ရာ ပုဂ္ဂိုလ်အသီးသီးအား လွှဲအပ်ဆောင်ရွက်စေနိုင်သည်။

(ဂ) ရငွေများကို စီမံကြီးကြပ်ကောက်ခံရာတွင်လည်းကောင်း၊ သုံးငွေများကို စီမံခန့်ခွဲရာတွင် လည်းကောင်း ဤဥပဒေပါ ပြဋ္ဌာန်းချက်များ၊ သက်ဆိုင်ရာဥပဒေများ၊ နည်းဥပဒေများ၊ စည်းမျဉ်းများ၊ စည်းကမ်းများ၊ အမိန့်ကြော်ငြာစာများ၊ အမိန့်များ၊ ညွှန်ကြားချက်များ၊ လုပ်ထုံးလုပ်နည်းများနှင့်အညီ ဆောင်ရွက်ရမည်။

၂၉။ (က) ပြည်ထောင်စုအစိုးရအဖွဲ့သည် တပ်မြို့စည်ပင်သာယာရေးအဖွဲ့များ၏ ဇယား (၁၁) နှင့် (၁၂) တို့တွင် ဖော်ပြထားသောငွေများကို လုပ်ငန်းအရ လိုအပ်လျှင် ပြောင်းလဲပေးနိုင်သည်။ ပြည်ထောင်စုအစိုးရအဖွဲ့သည် ဤပုဒ်မပါကိစ္စရပ်များကို ဆောင်ရွက်နိုင်ရန် စီမံကိန်းနှင့်ဘဏ္ဍာရေးဝန်ကြီးဌာနသို့ တာဝန်လွှဲအပ်ဆောင်ရွက်စေနိုင်သည်။ ထိုသို့ ငွေများပြောင်းလဲခြင်းနှင့်စပ်လျဉ်း၍ ပြည်ထောင်စုလွှတ်တော်သို့တင်ပြသော ၂၀၁၉-၂၀၂၀ ခု၊ ဘဏ္ဍာရေးနှစ်အတွက် ပြုပြင်ပြီးခန့်မှန်းခြေငွေစာရင်းများတွင် ထည့်သွင်းဖော်ပြရမည်။ ပြုပြင်ပြီးခန့်မှန်းခြေငွေစာရင်းများ တင်ပြချိန်နောက်ပိုင်းမှ ဖြစ်ပေါ်သော ပြောင်းလဲခြင်းများကို အမှန်စာရင်းများတွင် ထည့်သွင်းဖော်ပြရမည်။

(ခ) ပြည်ထောင်စုအစိုးရအဖွဲ့သည် တပ်မြို့စည်ပင်သာယာရေးအဖွဲ့များအား လုပ်ငန်းလုပ်ကိုင်ရန်သော်လည်းကောင်း၊ ရင်းနှီးမြှုပ်နှံရန်သော်လည်းကောင်း လိုအပ်သည့် ငွေကို ထောက်ပံ့ငွေဖြင့်ဖြစ်စေ၊ ချေးငွေဖြင့်ဖြစ်စေ ပြည်ထောင်စုလွှတ်တော်၏ အတည်ပြုချက်ဖြင့် ရယူဆောင်ရွက်ခွင့်ပြုနိုင်သည်။

၃၀။ တပ်မြို့စည်ပင်သာယာရေးအဖွဲ့များသည် မိမိတို့နှင့်သက်ဆိုင်သော တည်ဆဲဥပဒေများ၊ နည်းဥပဒေများ၊ စည်းမျဉ်းများ၊ စည်းကမ်းများ၊ အမိန့်ကြော်ငြာစာများ၊ အမိန့်များ၊ ညွှန်ကြားချက်များ အရ ခွင့်ပြုထားသော အခွန်အကောက်အမျိုးအစားများကိုသာ ကောက်ခံနိုင်သည်။

အပိုင်း ၆

နေပြည်တော်ကောင်စီ

၃၁။ နေပြည်တော်ကောင်စီသည် ပြည်ထောင်စု၏ဘဏ္ဍာရန်ပုံငွေအစီအစဉ်ဖြင့် လုပ်ငန်းများကို ဆောင်ရွက်ရမည်။ ထိုသို့ ဆောင်ရွက်၍ရသောရငွေများကို ပြည်ထောင်စု၏ဘဏ္ဍာရန်ပုံငွေသို့ ပေးသွင်း၍ ထုတ်ပေးရန်ရှိသောသုံးငွေများကို ပြည်ထောင်စု၏ဘဏ္ဍာရန်ပုံငွေမှ ထုတ်ယူသုံးစွဲရမည်။

၃၂။ (က) နေပြည်တော်ကောင်စီ၏ ရငွေနှင့်သုံးငွေအတွက် တာဝန်ပေးအပ်ခြင်းခံရသည့် ပုဂ္ဂိုလ်အသီးသီးသည် ဇယား (၁၃) နှင့် (၁၄) တို့တွင် မိမိနှင့်ယှဉ်တွဲဖော်ပြထားသည့် ရငွေတို့ကို စီမံကြီးကြပ်ကောက်ခံခြင်းနှင့် သုံးငွေတို့ကို စီမံခန့်ခွဲခြင်းပြုရမည်။

(ခ) ပုဒ်မခွဲ (က) ပါ တာဝန်ခံရသည့် ပုဂ္ဂိုလ်အသီးသီးသည် မိမိအားအပ်နှင်းထားသော လုပ်ပိုင်ခွင့်များကို မိမိလက်အောက်ရှိလုပ်ငန်းဆိုင်ရာပုဂ္ဂိုလ်အသီးသီးအား လွှဲအပ်ဆောင်ရွက်စေနိုင်သည်။

(ဂ) ရငွေများကို စီမံကြီးကြပ်ကောက်ခံရာတွင်လည်းကောင်း၊ သုံးငွေများကို စီမံခန့်ခွဲရာတွင်လည်းကောင်း ဤဥပဒေပါပြဋ္ဌာန်းချက်များ၊ သက်ဆိုင်ရာဥပဒေများ၊ နည်းဥပဒေများ၊ စည်းမျဉ်းများ၊ စည်းကမ်းများ၊ အမိန့်ကြော်ငြာစာများ၊ အမိန့်များ၊ ညွှန်ကြားချက်များ၊ လုပ်ထုံးလုပ်နည်းများနှင့်အညီ ဆောင်ရွက်ရမည်။

၃၃။ ပြည်ထောင်စုအစိုးရအဖွဲ့သည် နေပြည်တော်ကောင်စီ၏ ဇယား (၁၃) နှင့် (၁၄) တို့တွင် ဖော်ပြထားသောရငွေများကို လုပ်ငန်းအရ လိုအပ်လျှင် ပြောင်းလဲပေးနိုင်သည်။ ပြည်ထောင်စုအစိုးရအဖွဲ့သည် ဤပုဒ်မပါ ကိစ္စရပ်များကို ဆောင်ရွက်နိုင်ရန် စီမံကိန်းနှင့်ဘဏ္ဍာရေးဝန်ကြီးဌာနသို့ တာဝန်လွှဲအပ် ဆောင်ရွက်စေနိုင်သည်။ ထိုသို့ ငွေများပြောင်းလဲခြင်းများနှင့်စပ်လျဉ်း၍ ပြည်ထောင်စုလွှတ်တော်သို့တင်ပြသော ၂၀၁၉-၂၀၂၀ ခု၊ ဘဏ္ဍာရေးနှစ်အတွက် ပြုပြင်ပြီးခန့်မှန်းခြေငွေစာရင်းများတွင် ထည့်သွင်းဖော်ပြရမည်။ ပြုပြင်ပြီးခန့်မှန်းခြေငွေစာရင်းများ တင်ပြချိန်နောက်ပိုင်းမှ ဖြစ်ပေါ်သော ပြောင်းလဲခြင်းများကို အမှန်စာရင်းများတွင် ထည့်သွင်းဖော်ပြရမည်။

အပိုင်း ၇

နေပြည်တော်စည်ပင်သာယာရေးကော်မတီ

၃၄။ နေပြည်တော်စည်ပင်သာယာရေးကော်မတီသည် မိမိ၏ဘဏ္ဍာငွေအပေါ်ရပ်တည်၍ လုပ်ငန်းများကို မိမိ၏ဘဏ္ဍာငွေအစီအစဉ်ဖြင့်ဆောင်ရွက်ရာတွင် ပြည်ထောင်စုလွှတ်တော်၏ အတည်ပြုချက် ရယူရမည်။

၃၅။ (က) နေပြည်တော်စည်ပင်သာယာရေးကော်မတီ၏ ရငွေနှင့် သုံးငွေအတွက် တာဝန်ပေးအပ်ခြင်းခံရသည့် ပုဂ္ဂိုလ်အသီးသီးသည် ဇယား (၁၅) နှင့် (၁၆) တို့တွင် မိမိနှင့်ယှဉ်တွဲဖော်ပြထားသည့် ရငွေတို့ကို စီမံကြီးကြပ်ကောက်ခံခြင်းနှင့် သုံးငွေတို့ကို စီမံခန့်ခွဲခြင်း ပြုရမည်။

(ခ) ပုဒ်မခွဲ (က) ပါ တာဝန်ခံရသည့်ပုဂ္ဂိုလ်အသီးသီးသည် မိမိအားအပ်နှင်းထားသော လုပ်ပိုင်ခွင့်များကို မိမိလက်အောက်ရှိ လုပ်ငန်းဆိုင်ရာ ပုဂ္ဂိုလ်အသီးသီးအား လွှဲအပ်ဆောင်ရွက်စေနိုင်သည်။

(ဂ) ရငွေများကို စီမံကြီးကြပ်ကောက်ခံရာတွင်လည်းကောင်း၊ သုံးငွေများကို စီမံခန့်ခွဲရာတွင်လည်းကောင်း ဤဥပဒေပါ ပြဋ္ဌာန်းချက်များ၊ သက်ဆိုင်ရာဥပဒေများ၊ နည်းဥပဒေများ၊ စည်းမျဉ်းများ၊ စည်းကမ်းများ၊ အမိန့်ကြော်ငြာစာများ၊ အမိန့်များ၊ ညွှန်ကြားချက်များ၊ လုပ်ထုံးလုပ်နည်းများနှင့်အညီ ဆောင်ရွက်ရမည်။

၃၆။ (က) ပြည်ထောင်စုအစိုးရအဖွဲ့သည် နေပြည်တော်စည်ပင်သာယာရေးကော်မတီ၏ ဇယား (၁၅) နှင့် (၁၆) တို့တွင် ဖော်ပြထားသောငွေများကို လုပ်ငန်းအရလိုအပ်လျှင် ပြောင်းလဲပေးနိုင်သည်။ ပြည်ထောင်စုအစိုးရအဖွဲ့သည် ဤပုဒ်မပါ ကိစ္စရပ်များကို ဆောင်ရွက်နိုင်ရန် စီမံကိန်းနှင့်ဘဏ္ဍာရေးဝန်ကြီးဌာနသို့ တာဝန်လွှဲအပ်ဆောင်ရွက်စေနိုင်သည်။ ထိုသို့ ငွေများပြောင်းလဲခြင်းနှင့်စပ်လျဉ်း၍ ပြည်ထောင်စုလွှတ်တော်သို့ တင်ပြသော ၂၀၁၉-၂၀၂၀ ခု၊ ဘဏ္ဍာရေးနှစ်အတွက် ပြုပြင်ပြီးခန့်မှန်းခြေငွေစာရင်းများတွင် ထည့်သွင်းဖော်ပြရမည်။ ပြုပြင်ပြီးခန့်မှန်းခြေငွေစာရင်းများ တင်ပြချိန်နောက်ပိုင်းမှ ဖြစ်ပေါ်သော ပြောင်းလဲခြင်းများကို အမှန်စာရင်းများတွင် ထည့်သွင်းဖော်ပြရမည်။

(ခ) ပြည်ထောင်စုအစိုးရအဖွဲ့သည် နေပြည်တော်စည်ပင်သာယာရေးကော်မတီအား လုပ်ငန်းလုပ်ကိုင်ရန်သော်လည်းကောင်း၊ ရင်းနှီးမြှုပ်နှံရန်သော်လည်းကောင်း လိုအပ်သည့် ငွေကို ထောက်ပံ့ငွေဖြင့်ဖြစ်စေ၊ ချေးငွေဖြင့်ဖြစ်စေ ပြည်ထောင်စုလွှတ်တော်၏ အတည်ပြုချက်ဖြင့် ရယူဆောင်ရွက်ခွင့်ပြုနိုင်သည်။

၃၇။ နေပြည်တော်စည်ပင်သာယာရေးကော်မတီသည် မိမိနှင့်သက်ဆိုင်သော တည်ဆဲဥပဒေများ၊ နည်းဥပဒေများ၊ စည်းမျဉ်းများ၊ စည်းကမ်းများ၊ အမိန့်ကြော်ငြာစာများ၊ အမိန့်များ၊ ညွှန်ကြားချက်များ အရ ခွင့်ပြုထားသော အခွန်အကောက်အမျိုးအစားများကိုသာ ကောက်ခံနိုင်သည်။

အပိုင်း ၈

မြန်မာနိုင်ငံတော်ဗဟိုဘဏ်

၃၈။ (က) မြန်မာနိုင်ငံတော်ဗဟိုဘဏ်သည် မိမိ၏ဘဏ္ဍာငွေအပေါ်ရပ်တည်၍ မိမိ၏ ဘဏ္ဍာငွေ အစီအစဉ်ဖြင့် လုပ်ငန်းများကိုဆောင်ရွက်ရာတွင် ပြည်ထောင်စုလွှတ်တော်၏ အတည်ပြုချက် ရယူရမည်။

(ခ) မြန်မာနိုင်ငံတော်ဗဟိုဘဏ်၏ ငွေအဝင်နှင့်အထွက်ကို စာရင်းပြုစုရန်အလို့ငှာ ပြည်ထောင်စု၏ အရအသုံးခန့်မှန်းခြေငွေစာရင်းတွင်ဖော်ပြရမည်။

၃၉။ (က) မြန်မာနိုင်ငံတော်ဗဟိုဘဏ်၏ ရငွေနှင့်သုံးငွေအတွက် တာဝန်ပေးအပ်ခြင်းခံရသည့် ပုဂ္ဂိုလ်အသီးသီးသည် ဇယား (၁၇) နှင့် (၁၈) တို့တွင် မိမိနှင့်ယှဉ်တွဲဖော်ပြထားသည့် ရငွေတို့ကို စီမံကြီးကြပ်ကောက်ခံခြင်းနှင့် သုံးငွေတို့ကို စီမံခန့်ခွဲခြင်းပြုရမည်။

(ခ) ပုဒ်မခွဲ (က) ပါတာဝန်ခံရသည့် ပုဂ္ဂိုလ်အသီးသီးသည် မိမိအားအပ်နှင်းထားသော လုပ်ပိုင်ခွင့်များကို မိမိလက်အောက်ရှိ လုပ်ငန်းဆိုင်ရာ ပုဂ္ဂိုလ်အသီးသီးအား လွှဲအပ် ဆောင်ရွက်စေနိုင်သည်။

(ဂ) ရငွေများကို စီမံကြီးကြပ်ကောက်ခံရာတွင်လည်းကောင်း၊ သုံးငွေများကို စီမံခန့်ခွဲရာတွင် လည်းကောင်း၊ ဤဥပဒေပါပြဋ္ဌာန်းချက်များ၊ သက်ဆိုင်ရာဥပဒေများ၊ နည်းဥပဒေများ၊ စည်းမျဉ်းများ၊ စည်းကမ်းများ၊ အမိန့်ကြော်ငြာစာများ၊ အမိန့်များ၊ ညွှန်ကြားချက်များ၊ လုပ်ထုံးလုပ်နည်းများနှင့်အညီ ဆောင်ရွက်ရမည်။

၄၀။ ပြည်ထောင်စုအစိုးရအဖွဲ့သည် မြန်မာနိုင်ငံတော်ဗဟိုဘဏ်၏ ဇယား (၁၇) နှင့် (၁၈) တို့တွင် ဖော်ပြထားသောရငွေများနှင့် သုံးငွေများကို လုပ်ငန်းအရလိုအပ်လျှင် ပြောင်းလဲပေးနိုင်သည်။ ပြည်ထောင်စုအစိုးရအဖွဲ့သည် ဤပုဒ်မပါကိစ္စရပ်များကို ဆောင်ရွက်နိုင်ရန် စီမံကိန်းနှင့်ဘဏ္ဍာရေး ဝန်ကြီးဌာနသို့ တာဝန်လွှဲအပ်ဆောင်ရွက်စေနိုင်သည်။ထိုသို့ ရငွေများနှင့် သုံးငွေများ ပြောင်းလဲခြင်း များနှင့် စပ်လျဉ်း၍ ပြည်ထောင်စုလွှတ်တော်သို့ တင်ပြသော ၂၀၁၉-၂၀၂၀ ခု၊ ဘဏ္ဍာရေးနှစ်အတွက် ပြုပြင်ပြီးခန့်မှန်းခြေငွေစာရင်းများတွင်လည်းကောင်း၊ ပြုပြင်ပြီးခန့်မှန်းခြေငွေစာရင်းများ တင်ပြ ချိန်နောက်ပိုင်းမှ ဖြစ်ပေါ်သောပြောင်းလဲခြင်းများနှင့်စပ်လျဉ်း၍ အမှန်စာရင်းများတွင်လည်းကောင်း ထည့်သွင်းဖော်ပြရမည်။

- ၄၁။ (က) မြန်မာနိုင်ငံတော်ဗဟိုဘဏ်သည် ၂၀၁၉-၂၀၂၀ ခု၊ ဘဏ္ဍာရေးနှစ်ကုန်ဆုံးသည့် အခါ အသားတင် အမြတ်ငွေ၏ လေးဆယ်ရာခိုင်နှုန်းနှင့်ညီမျှသော ငွေပမာဏကို မြန်မာနိုင်ငံတော်ဗဟိုဘဏ်၏ အထွေထွေသီးသန့်ငွေစာရင်းသို့ ပေးသွင်းပြီး၊ အသား တင်အမြတ်ငွေမှ ကျန်ရှိငွေကို မြန်မာနိုင်ငံတော်ဗဟိုဘဏ်က ကိုင်ဆောင်ထားသော အစိုးရငွေချေးသက်သေခံလက်မှတ်များကိုရွေးယူရန် အသုံးပြုပြီးနောက် ကျန်ရှိသော အသားတင် အမြတ်လက်ကျန်ငွေကို နိုင်ငံတော်သို့ ထည့်ဝင်ရမည်။
- (ခ) ပြည်ထောင်စုအစိုးရအဖွဲ့သည် မြန်မာနိုင်ငံတော်ဗဟိုဘဏ်က နိုင်ငံတော်သို့ ထည့်ဝင် ရမည့်ငွေကို သတ်မှတ်ပေးရမည်။
- (ဂ) မြန်မာနိုင်ငံတော်ဗဟိုဘဏ်သည် ၂၀၁၉-၂၀၂၀ ခု၊ ဘဏ္ဍာရေးနှစ်ကုန်ဆုံး၍ အရှုံးပေါ်ပေါက်ပါက အဆိုပါအရှုံးကို မြန်မာနိုင်ငံတော်ဗဟိုဘဏ်၏ အထွေထွေ သီးသန့်ငွေစာရင်းမှ ခုနှိမ်ရမည်။
- (ဃ) မြန်မာနိုင်ငံတော်ဗဟိုဘဏ်သည် လိုအပ်ပါက ပြည်ထောင်စုလွှတ်တော်၏ ခွင့်ပြုချက်ဖြင့် ပြည်ထောင်စုအစိုးရအဖွဲ့သို့ သတ်မှတ်ချက်နှင့်အညီ ချေးငွေထုတ်ချေးနိုင်သည်။

ပြည်ထောင်စုသမ္မတမြန်မာနိုင်ငံတော် ဖွဲ့စည်းပုံအခြေခံဥပဒေအရ ကျွန်ုပ်လက်မှတ်ရေးထိုးသည်။

နိုင်ငံတော်သမ္မတ
ပြည်ထောင်စုသမ္မတမြန်မာနိုင်ငံတော်

နိုင်ငံတော်သမ္မတ၊ ပြည်ထောင်စုအစိုးရအဖွဲ့၊ ပြည်ထောင်စုလွှတ်တော်၊ ပြည်သူ့လွှတ်တော်၊ အမျိုးသားလွှတ်တော်၊ ပြည်ထောင်စုတရားလွှတ်တော်ချုပ်၊ နိုင်ငံတော်ဖွဲ့စည်းပုံအခြေခံဥပဒေဆိုင်ရာခုံရုံး၊ ပြည်ထောင်စုရွေးကောက်ပွဲကော်မရှင်၊
ပြည်ထောင်စုရွှေ့နေချုပ်၊ ပြည်ထောင်စုစာရင်းစစ်ချုပ်နှင့် ပြည်ထောင်စုရာထူးဝန်အဖွဲ့

ဇယား(၁)
(ကျပ်သန်းပေါင်း)

အမှတ်စဉ်	အကြောင်းအရာ	တာဝန်ခံသူ	ရငွေများ												
			အခွန်အကောက်	နိုင်ငံတော်ပိုင်စီးပွားရေးအဖွဲ့အစည်းများမှရငွေ	အခြားသားမန်ရငွေ	အတိုးရငွေ	ထောက်ပံ့ငွေရငွေ	ငွေလုံးငွေရင်းရငွေ	ပြည်ပအကူအညီရငွေ	ကြေးငွေ		အဖွဲ့အစည်းများတွင်ရင်းနှီးငွေမှရငွေ	စုဆောင်းငွေမှရငွေ	စုစုပေါင်း	
										ထုတ်ချေးငွေအတွက်ပြန်ရငွေ	ချေးယူရငွေ				
၁	၂	၃	၄	၅	၆	၇	၈	၉	၁၀	၁၁	၁၂	၁၃	၁၄	၁၅	
၁	နိုင်ငံတော်သမ္မတ	နိုင်ငံတော်သမ္မတ သို့မဟုတ် နိုင်ငံတော်သမ္မတက တာဝန်ပေးသူ													
၂	ပြည်ထောင်စုအစိုးရအဖွဲ့	နိုင်ငံတော်သမ္မတ သို့မဟုတ် နိုင်ငံတော်သမ္မတက တာဝန်ပေးသူ			၂၄.၀၆၀										၂၄.၀၆၀
၃	ပြည်ထောင်စုလွှတ်တော်	ပြည်ထောင်စုလွှတ်တော်နာယက သို့မဟုတ် ပြည်ထောင်စုလွှတ်တော်နာယက ကတာဝန်ပေးသူ			၁၀.၃၀၀			၀.၃၀၀	၈၄.၁၈၀		၁၂၆.၂၇၀				၂၂၁.၀၅၀
၄	ပြည်သူ့လွှတ်တော်	ပြည်သူ့လွှတ်တော်ဥက္ကဋ္ဌ သို့မဟုတ် ပြည်သူ့လွှတ်တော်ဥက္ကဋ္ဌက တာဝန်ပေးသူ			၁.၉၃၂										၁.၉၃၂
၅	အမျိုးသားလွှတ်တော်	အမျိုးသားလွှတ်တော်ဥက္ကဋ္ဌ သို့မဟုတ် အမျိုးသားလွှတ်တော်ဥက္ကဋ္ဌက တာဝန်ပေးသူ			၀.၄၀၀										၀.၄၀၀
၆	ပြည်ထောင်စုတရားလွှတ်တော်ချုပ်	ပြည်ထောင်စုတရားသူကြီးချုပ် သို့မဟုတ် ပြည်ထောင်စုတရားသူကြီးချုပ်က တာဝန်ပေးသူ			၃၀၆.၀၀၀										၃၀၆.၀၀၀
၇	နိုင်ငံတော်ဖွဲ့စည်းပုံအခြေခံဥပဒေဆိုင်ရာခုံရုံး	နိုင်ငံတော်ဖွဲ့စည်းပုံအခြေခံဥပဒေဆိုင်ရာခုံရုံးဥက္ကဋ္ဌ သို့မဟုတ် နိုင်ငံတော်ဖွဲ့စည်းပုံအခြေခံဥပဒေဆိုင်ရာခုံရုံး ဥက္ကဋ္ဌကတာဝန်ပေးသူ						၀.၀၅၀							၀.၀၅၀
၈	ပြည်ထောင်စုရွေးကောက်ပွဲကော်မရှင်	ပြည်ထောင်စုရွေးကောက်ပွဲကော်မရှင်ဥက္ကဋ္ဌ သို့မဟုတ် ပြည်ထောင်စုရွေးကောက်ပွဲကော်မရှင်ဥက္ကဋ္ဌကတာဝန်ပေးသူ			၂.၁၀၀										၂.၁၀၀
၉	ပြည်ထောင်စုရွှေ့နေချုပ်	ပြည်ထောင်စုရွှေ့နေချုပ် သို့မဟုတ် ပြည်ထောင်စုရွှေ့နေချုပ်က တာဝန်ပေးသူ			၁၈.၉၀၀										၁၈.၉၀၀
၁၀	ပြည်ထောင်စုစာရင်းစစ်ချုပ်	ပြည်ထောင်စုစာရင်းစစ်ချုပ် သို့မဟုတ် ပြည်ထောင်စုစာရင်းစစ်ချုပ်ကတာဝန်ပေးသူ			၁၈၀.၀၀၀					၂၆.၂၈၇		၃၉.၄၃၀			၂၄၅.၇၁၇
၁၁	ပြည်ထောင်စုရာထူးဝန်အဖွဲ့	ပြည်ထောင်စုရာထူးဝန်အဖွဲ့ဥက္ကဋ္ဌ သို့မဟုတ် ပြည်ထောင်စုရာထူးဝန်အဖွဲ့ ဥက္ကဋ္ဌက တာဝန်ပေးသူ			၉၆.၉၀၀					၅၆.၈၅၆					၁၅၃.၇၅၆
	ပေါင်း				၆၄၀.၆၄၂			၀.၃၀၀	၁၆၇.၃၂၃		၁၆၅.၇၀၀				၉၇၃.၉၆၅

နိုင်ငံတော်သမ္မတ၊ ပြည်ထောင်စုအစိုးရအဖွဲ့၊ ပြည်ထောင်စုလွှတ်တော်၊ ပြည်သူ့လွှတ်တော်၊ အမျိုးသားလွှတ်တော်၊ ပြည်ထောင်စုတရားလွှတ်တော်ချုပ်၊ နိုင်ငံတော်ဖွဲ့စည်းပုံအခြေခံဥပဒေဆိုင်ရာရုံး၊ ပြည်ထောင်စုရွေးကောက်ပွဲကော်မရှင်၊
 ပြည်ထောင်စုရွေးကော်မရှင်၊ ပြည်ထောင်စုစာရင်းစစ်ချုပ်နှင့် ပြည်ထောင်စုရာထူးဝန်အဖွဲ့

ဇယား (၂)
 (ကျပ်သန်းပေါင်း)

အမှတ်စဉ်	အကြောင်းအရာ	တာဝန်ခံသူ	သုံးငွေများ										
			သာမန်သုံးငွေ	အရေးပေါ်ရန်ပုံငွေ	အတိုးပေးငွေ	ထောက်ပံ့ငွေ	ငွေလုံးငွေရင်းသုံးငွေ	ကြေးမြီ		အဖွဲ့အစည်းများတွင်ရင်းနှီးငွေ	စုဆောင်းငွေ	စုစုပေါင်း	
								ထုတ်ချေးငွေ	ချေးယူရငွေအတွက်ပေးဆပ်ငွေ				
၁	၂	၃	၄	၅	၆	၇	၈	၉	၁၀	၁၁	၁၂	၁၃	
၁	နိုင်ငံတော်သမ္မတ	နိုင်ငံတော်သမ္မတ သို့မဟုတ် နိုင်ငံတော်သမ္မတက တာဝန်ခံပေးသူ	၉,၀၉၈.၇၂၆	၁၀၀.၀၀၀				၈,၆၁၉.၉၃၅					၁၇,၈၁၈.၆၆၁
၂	ပြည်ထောင်စုအစိုးရအဖွဲ့	နိုင်ငံတော်သမ္မတ သို့မဟုတ် နိုင်ငံတော်သမ္မတက တာဝန်ခံပေးသူ	၁,၈၀၆.၃၄၃					၅၄,၆၀၅					၁,၈၆၀.၉၄၈
၃	ပြည်ထောင်စုလွှတ်တော်	ပြည်ထောင်စုလွှတ်တော်နာယက သို့မဟုတ် ပြည်ထောင်စုလွှတ်တော်နာယက ကတာဝန်ခံပေးသူ	၁,၂၉၀.၃၃၁	၄၀.၀၀၀	၁၈.၂၃၉			၂၃၆.၅၇၅					၁,၅၈၅.၁၄၅
၄	ပြည်သူ့လွှတ်တော်	ပြည်သူ့လွှတ်တော်ဥက္ကဋ္ဌ သို့မဟုတ် ပြည်သူ့လွှတ်တော်ဥက္ကဋ္ဌက တာဝန်ခံပေးသူ	၈,၉၉၁.၁၆၀	၄၀.၀၀၀				၄၄,၉၈၇					၉,၀၇၆.၁၄၇
၅	အမျိုးသားလွှတ်တော်	အမျိုးသားလွှတ်တော်ဥက္ကဋ္ဌ သို့မဟုတ် အမျိုးသားလွှတ်တော်ဥက္ကဋ္ဌက တာဝန်ခံပေးသူ	၆,၀၀၀.၀၆၄	၄၀.၀၀၀				၁၂၈.၂၅၀					၆,၁၆၈.၃၁၄
၆	ပြည်ထောင်စုတရားလွှတ်တော်ချုပ်	ပြည်ထောင်စုတရားလွှတ်တော်ချုပ် သို့မဟုတ် ပြည်ထောင်စုတရားလွှတ်တော်ချုပ်က တာဝန်ခံပေးသူ	၂၂,၉၁၅.၄၇၇	၄၀.၀၀၀				၁၁,၁၄၇.၄၆၇					၃၄,၁၀၂.၉၄၄
၇	နိုင်ငံတော်ဖွဲ့စည်းပုံအခြေခံဥပဒေဆိုင်ရာရုံး	နိုင်ငံတော်ဖွဲ့စည်းပုံအခြေခံဥပဒေဆိုင်ရာရုံးဥက္ကဋ္ဌ သို့မဟုတ် နိုင်ငံတော်ဖွဲ့စည်းပုံအခြေခံဥပဒေဆိုင်ရာရုံး ဥက္ကဋ္ဌကတာဝန်ခံပေးသူ	၈၆၆.၈၁၆	၄၀.၀၀၀				၃၄,၆၁၁					၉၄၁.၄၂၇
၈	ပြည်ထောင်စုရွေးကောက်ပွဲကော်မရှင်	ပြည်ထောင်စုရွေးကောက်ပွဲကော်မရှင်ဥက္ကဋ္ဌ သို့မဟုတ် ပြည်ထောင်စုရွေးကောက်ပွဲကော်မရှင်ဥက္ကဋ္ဌကတာဝန်ခံပေးသူ	၅၈,၉၄၆.၄၈၁	၄၀.၀၀၀				၁၀,၇၃၄.၆၂၈					၆၉,၇၂၁.၁၀၉
၉	ပြည်ထောင်စုရွေးကော်မရှင်	ပြည်ထောင်စုရွေးကော်မရှင် သို့မဟုတ် ပြည်ထောင်စုရွေးကော်မရှင်က တာဝန်ခံပေးသူ	၂,၈၆၈.၈၀၅	၄၀.၀၀၀				၁,၀၁၈.၇၅၁					၃,၉၂၇.၅၅၆
၁၀	ပြည်ထောင်စုစာရင်းစစ်ချုပ်	ပြည်ထောင်စုစာရင်းစစ်ချုပ် သို့မဟုတ် ပြည်ထောင်စုစာရင်းစစ်ချုပ်ကတာဝန်ခံပေးသူ	၃,၈၂၅.၇၆၅	၄၀.၀၀၀	၁၈.၀၈၄			၃၀၃.၂၁၄					၄,၁၈၇.၀၆၃
၁၁	ပြည်ထောင်စုရာထူးဝန်အဖွဲ့	ပြည်ထောင်စုရာထူးဝန်အဖွဲ့ဥက္ကဋ္ဌ သို့မဟုတ် ပြည်ထောင်စုရာထူးဝန်အဖွဲ့ ဥက္ကဋ္ဌက တာဝန်ခံပေးသူ	၈,၄၇၅.၂၈၇	၈၀.၀၀၀		၁,၄၀၀		၁,၇၄၇.၂၃၈					၁၀,၃၀၃.၉၂၅
ပေါင်း			၁၂၅,၀၈၅.၂၅၅	၅၀၀.၀၀၀	၃၆.၃၂၃	၁,၄၀၀	၃၄,၀၇၀.၂၆၁					၁၅၉,၆၉၃.၂၃၉	

ပြည်ထောင်စုဝန်ကြီးဌာနများနှင့်ဦးစီးဌာနများ

ဇယား(၃)။ ။ အဆုံး
(ကျပ်သန်းပေါင်း)

အမှတ်စဉ်	အကြောင်းအရာ	တာဝန်ခံသူ	ရငွေများ												
			အခွန်အကောက်	နိုင်ငံတော်ပိုင်စီးပွားရေးအဖွဲ့အစည်းများမှရငွေ	အခြားသာမန်ရငွေ	အတိုးရငွေ	ထောက်ပံ့ငွေရငွေ	ငွေလုံးငွေရင်းရငွေ	ပြည်ပအကူအညီရငွေ	ကြွေးမြီ		အဖွဲ့အစည်းများတွင်ရင်းနှီးငွေမှရငွေ	စုဆောင်းငွေမှရငွေ	စုစုပေါင်း	
										ထုတ်ချေးငွေအတွက်ပြန်ရငွေ	ချေးယူရငွေ				
၁	၂	၃	၄	၅	၆	၇	၈	၉	၁၀	၁၁	၁၂	၁၃	၁၄	၁၅	
၈	နိုင်ငံခြားရေး	နိုင်ငံတော်သမ္မတ သို့မဟုတ် နိုင်ငံတော်သမ္မတက တာဝန်ခံသူ			၁,၉၆၈,၆၀၀					၂၇၀,၇၁၈					၂,၂၃၉,၃၁၈
၉	သမ္မတရုံး	၎င်း													
၁၀	ပြည်ထဲရေး	၎င်း			၃၆,၀၄၇,၅၅၅					၃၄၄,၅၅၄					၃၆,၃၉၂,၁၀၉
၁၁	ကာကွယ်ရေး	၎င်း			၄၇,၀၀၀,၉၀၀										၄၇,၀၀၀,၉၀၀
၁၂	နယ်စပ်ရေးရာ	၎င်း			၂၈၀,၈၀၃					၄,၅၇၅,၀၀၀					၄,၈၅၅,၈၀၃
၁၃	နိုင်ငံတော်အတိုင်ပင်ခံရုံး	၎င်း													
၁၄	ပြန်ကြားရေး	၎င်း			၄၃,၀၉၉,၆၂၄					၂,၆၆၆,၁၀၈					၄၅,၇၆၅,၇၃၂
၁၅	ပြည်ထောင်စုအစိုးရအဖွဲ့ရုံး	၎င်း			၂,၇၁၀,၄၉၄										၂,၇၁၀,၄၉၄
၁၆	သာသနာရေးနှင့်ယဉ်ကျေးမှု	၎င်း			၉,၄၇၃,၈၃၆					၃၉,၄၅၇,၈၅၀					၄၈,၉၃၁,၆၈၆
၁၇	စိုက်ပျိုးရေးမွေးမြူရေးနှင့်ဆည်မြောင်း	၎င်း			၅၅,၉၈၄,၈၀၀	၁၈,၂၃၂,၉၆၁				၇၈,၄၉၅,၂၂၀	၉၇,၆၃၀,၇၂၄	၃၄၇,၄၀၃,၅၅၆			၅၉၂,၇၄၉,၃၄၁
၁၈	ပို့ဆောင်ရေးနှင့်ဆက်သွယ်ရေး	၎င်း			၁၆၁,၈၉၂,၁၄၉					၆၃,၆၂၅,၁၆၁		၆၇,၂၃၂,၆၇၅			၂၉၂,၇၄၉,၉၈၅
၁၉	သယံဇာတနှင့်သဘာဝပတ်ဝန်းကျင်ထိန်းသိမ်းရေး	၎င်း			၆,၅၇၅,၆၈၁					၁၂,၀၉၆,၀၁၁			၃၀,၀၀၀		၁၈,၆၆၇,၆၉၂
၂၀	လျှပ်စစ်နှင့်စွမ်းအင်	၎င်း			၈၄၂,၃၈၈		၂,၄၀၉,၅၄၅				၁၄,၉၁၆,၃၃၀	၂၆၆,၆၇၉,၈၀၀	၉,၅၄၆,၆၆၈		၂,၉၄၄,၃၉၄,၇၃၁
၂၁	အလုပ်သမားလူဝင်မှုကြီးကြပ်ရေးနှင့်ပြည်သူ့အင်အား	၎င်း			၇၄,၁၀၆,၆၁၀										၇၄,၁၀၆,၆၁၀
၂၂	စက်မှု	၎င်း													
၂၃	စီးပွားရေးနှင့်ကူးသန်းရောင်းဝယ်ရေး	၎င်း			၁,၅၆၃,၇၄၆					၉,၀၂၁,၅၆၉		၁,၀၀၄,၄၁၈			၁၁,၅၈၉,၇၃၃
၂၄	ပညာရေး	၎င်း			၁၃,၂၄၁,၇၈၉					၆,၃၅၁,၀၃၈		၁,၁၅၄,၀၀၄	၂၅၄,၆၈၂		၂၁,၀၁၁,၅၁၃
၂၅	ကျန်းမာရေးနှင့်အားကစား	၎င်း			၂၉,၉၁၅,၈၀၃			၇၆,၆၁၅,၆၇၁		၃၁၃,၀၀၀		၆၀,၂၅၈,၂၇၀	၄၈,၂၀၂,၈၄၅		၂၁၅,၃၃၅,၅၈၉
၂၆	စီမံကိန်းနှင့်ဘဏ္ဍာရေး	၎င်း			၁၇,၆၄၄,၉၁၄					၁,၈၀၀		၁၃,၅၁၆,၄၂၇	၁၇,၄၇၁,၄၂၄		၃၉,၆၃၃,၅၆၅
၂၇	ရင်းနှီးမြှုပ်နှံမှုနှင့်နိုင်ငံခြားစီးပွားဆက်သွယ်ရေး	၎င်း			၆၆,၈၉၉,၄၄၇	၆၈,၂၃၂,၄၀၈				၂၅၁,၀၀၀	၇၂,၄၅၂,၀၄၀	၂၄၃,၅၈၆,၆၂၇	၉၅,၆၅၉,၉၃၂		၅၄၇,၀၈၁,၄၄၄
၂၈	ဆောက်လုပ်ရေး	၎င်း			၅,၀၀၀,၁၀၀										၅,၀၀၀,၁၀၀
၂၉	ဆောက်လုပ်ရေး	၎င်း			၇၁,၉၁၅,၅၅၉					၁၀၀,၀၀၀	၁၀၁,၇၇၁,၀၂၈	၆၂၈,၈၄၆,၆၄၄	၁,၈၅၆,၂၅၀		၈၀၄,၄၈၉,၆၈၁
၃၀	လူမှုဝန်ထမ်းကယ်ဆယ်ရေးနှင့်ပြန်လည်နေရာချထားရေး	၎င်း			၈၁,၉၁၀						၁,၆၀၁,၄၀၅				၁,၆၈၃,၃၁၅
၃၁	ဟိုတယ်နှင့်ခရီးသွားလာရေး	၎င်း													
၃၂	တိုင်းရင်းသားလူမျိုးများရေးရာ	၎င်း			၂၂,၃၅၂,၀၃၈										၂၉,၀၄၂,၅၅၇
၃၃	အပြည်ပြည်ဆိုင်ရာပူးပေါင်းဆောင်ရွက်ရေး	၎င်း			၄၆၉,၀၆၃										၄၆၉,၀၆၃
၃၄	ပင်စင်လစာငွေများနှင့်ဆုငွေများ	၎င်း													
၃၅	ဆုငွေများနှင့်တစ်လုံးတည်းပင်စင်ငွေများ	၎င်း			၃၇၀,၀၀၀										၃၇၀,၀၀၀
	ပေါင်း		၇,၈၆၉,၃၂၀,၃၆၁	၁,၃၃၁,၀၄၈,၈၇၀	၆၆၉,၄၃၈,၀၈၉	၈၈,၈၇၄,၉၁၄	၇၆,၆၁၅,၆၇၁	၆၆၅,၈၀၀	၅၉၆,၁၉၂,၉၁၈	၃၅၆,၁၃၃,၆၈၁	၁,၄၇၃,၆၅၅,၂၉၈	၁၁,၆၈၇,၆၀၀		၁,၂၄၇၃,၆၃၃,၂၀၂	

၉၄
ပြည်ထောင်စုဝန်ကြီးဌာနများနှင့်ဦးစီးဌာနများ

ဇယား(၄)။ ။ အဆုံး
(ကျပ်သန်းပေါင်း)

အမှတ်စဉ်	အကြောင်းအရာ	တာဝန်ခံသူ	သုံးငွေများ										
			သာမန်သုံးငွေ	အရေးပေါ်ရန်ပုံငွေ	အတိုးပေးငွေ	ထောက်ပံ့ငွေ	ငွေလုံးငွေရင်းသုံးငွေ	ကြေးမြီ		အဖွဲ့အစည်းများတွင်ရင်းနှီးငွေ	စုဆောင်းငွေ	စုစုပေါင်း	
								ထုတ်ချေးငွေ	ချေးယူရငွေအတွက်ပေးဆပ်ငွေ				
၁	၂	၃	၄	၅	၆	၇	၈	၉	၁၀	၁၁	၁၂	၁၃	
၂၈	ကချင်ပြည်နယ်အစိုးရအဖွဲ့သို့ထောက်ပံ့ငွေ/ချေးငွေ/ အရေးပေါ်ရန်ပုံငွေအတွက် ခွင့်ပြုငွေ	နိုင်ငံတော်သမ္မတ သို့မဟုတ် နိုင်ငံတော်သမ္မတက တာဝန်ပေးသူ		၁,၀၀၀.၀၀၀		၁၇၄,၉၄၁.၄၈၆							၁၇၅,၉၄၁.၄၈၆
၂၉	ကယားပြည်နယ်အစိုးရအဖွဲ့သို့ထောက်ပံ့ငွေ/ချေးငွေ/ အရေးပေါ်ရန်ပုံငွေအတွက် ခွင့်ပြုငွေ	၎င်း		၁,၀၀၀.၀၀၀		၆၅,၀၁၉.၈၅၂							၆၆,၀၁၉.၈၅၂
၃၀	ကရင်ပြည်နယ်အစိုးရအဖွဲ့သို့ထောက်ပံ့ငွေ/ချေးငွေ/ အရေးပေါ်ရန်ပုံငွေအတွက် ခွင့်ပြုငွေ	၎င်း		၁,၀၀၀.၀၀၀		၉၆,၅၃၅.၅၃၆							၉၇,၅၃၅.၅၃၆
၃၁	ချင်းပြည်နယ်အစိုးရအဖွဲ့သို့ထောက်ပံ့ငွေ/ချေးငွေ/ အရေးပေါ်ရန်ပုံငွေအတွက် ခွင့်ပြုငွေ	၎င်း		၁,၀၀၀.၀၀၀		၁၅၅,၇၆၆.၅၂၁							၁၅၆,၇၆၆.၅၂၁
၃၂	စစ်ကိုင်းတိုင်းဒေသကြီးအစိုးရအဖွဲ့သို့ထောက်ပံ့ငွေ/ချေးငွေ/ အရေးပေါ်ရန်ပုံငွေအတွက် ခွင့်ပြုငွေ	၎င်း		၁,၀၀၀.၀၀၀		၂၀၉,၉၁၄.၁၉၈							၂၁၀,၉၁၄.၁၉၈
၃၃	တနင်္သာရီတိုင်းဒေသကြီးအစိုးရအဖွဲ့သို့ထောက်ပံ့ငွေ/ချေးငွေ/ အရေးပေါ်ရန်ပုံငွေအတွက် ခွင့်ပြုငွေ	၎င်း		၁,၀၀၀.၀၀၀		၁၅၉,၅၇၅.၆၄၇							၁၆၀,၅၇၅.၆၄၇
၃၄	ပဲခူးတိုင်းဒေသကြီးအစိုးရအဖွဲ့သို့ထောက်ပံ့ငွေ/ချေးငွေ/ အရေးပေါ်ရန်ပုံငွေအတွက် ခွင့်ပြုငွေ	၎င်း		၁,၀၀၀.၀၀၀		၁၄၈,၅၃၁.၆၆၃							၁၄၉,၅၃၁.၆၆၃
၃၅	မကွေးတိုင်းဒေသကြီးအစိုးရအဖွဲ့သို့ထောက်ပံ့ငွေ/ချေးငွေ/ အရေးပေါ်ရန်ပုံငွေအတွက် ခွင့်ပြုငွေ	၎င်း		၁,၀၀၀.၀၀၀		၁၇၇,၅၅၂.၉၄၉							၁၇၈,၅၅၂.၉၄၉
၃၆	မန္တလေးတိုင်းဒေသကြီးအစိုးရအဖွဲ့သို့ထောက်ပံ့ငွေ/ချေးငွေ/ အရေးပေါ်ရန်ပုံငွေအတွက် ခွင့်ပြုငွေ	၎င်း		၁,၀၀၀.၀၀၀		၁၃၇,၀၇၇.၇၈၉							၁၃၈,၀၇၇.၇၈၉
၃၇	မွန်ပြည်နယ်အစိုးရအဖွဲ့သို့ထောက်ပံ့ငွေ/ချေးငွေ/ အရေးပေါ်ရန်ပုံငွေအတွက် ခွင့်ပြုငွေ	၎င်း		၁,၀၀၀.၀၀၀		၉၉,၆၅၇.၈၄၉							၁၀၀,၆၅၇.၈၄၉
၃၈	ရခိုင်ပြည်နယ်အစိုးရအဖွဲ့သို့ထောက်ပံ့ငွေ/ချေးငွေ/ အရေးပေါ်ရန်ပုံငွေအတွက် ခွင့်ပြုငွေ	၎င်း		၁,၀၀၀.၀၀၀		၁၆၉,၇၇၈.၈၇၆							၁၇၀,၇၇၈.၈၇၆
၃၉	ရန်ကုန်တိုင်းဒေသကြီးအစိုးရအဖွဲ့သို့ထောက်ပံ့ငွေ/ချေးငွေ/ အရေးပေါ်ရန်ပုံငွေအတွက် ခွင့်ပြုငွေ	၎င်း		၁,၀၀၀.၀၀၀		၁၂၆,၄၃၂.၀၆၂							၁၂၇,၄၃၂.၀၆၂
၄၀	ရှမ်းပြည်နယ်အစိုးရအဖွဲ့သို့ထောက်ပံ့ငွေ/ချေးငွေ/ အရေးပေါ်ရန်ပုံငွေအတွက် ခွင့်ပြုငွေ	၎င်း		၁,၀၀၀.၀၀၀		၂၅၀,၆၈၉.၇၅၇							၂၅၁,၆၈၉.၇၅၇
၄၁	ဧရာဝတီတိုင်းဒေသကြီးအစိုးရအဖွဲ့သို့ထောက်ပံ့ငွေ/ချေးငွေ/ အရေးပေါ်ရန်ပုံငွေအတွက် ခွင့်ပြုငွေ	၎င်း		၁,၀၀၀.၀၀၀		၁၄၂,၉၆၂.၇၇၇							၁၄၃,၉၆၂.၇၇၇
၄၂	ပြည်ထောင်စုလွှတ်တော်ဆိုင်ရာဖွံ့ဖြိုးရေးရန်ပုံငွေအတွက်တိုင်းဒေသကြီး/ပြည်နယ်များသို့ ထောက်ပံ့ငွေ	၎င်း				၃၁,၇၀၀.၀၀၀							၃၁,၇၀၀.၀၀၀
	ပေါင်း		၇,၁၂၀,၀၃၀.၈၇၉	၉၉,၅၀၀.၀၀၀	၂,၄၂၆,၂၉၈.၇၅၂	၂,၃၈၃,၇၁၃.၄၀၅	၅,၉၂၆,၂၃၉.၁၈၄	၆၄,၉၂၅.၁၃၀	၅၄၉,၇၀၉.၀၈၆	၅၉,၀၂၂.၇၁၂			၁၈,၆၂၉,၄၃၉.၁၄၈

ပြည်ထောင်စုဘဏ္ဍာရန်ပုံငွေအစီအစဉ်ပြင်ပမှ ဆောင်ရွက်သော ဝန်ကြီးဌာနများနှင့်ဦးစီးဌာနများ

ယေး(၆)
(ကျပ်သန်းပေါင်း)

အမှတ်စဉ်	အကြောင်းအရာ	တာဝန်ခံသူ	သုံးငွေများ									
			သာမန်သုံးငွေ	အတိုးပေးငွေ	ထောက်ပံ့ငွေ	ငွေလုံးငွေရင်းသုံးငွေ	ကြေးငြိ		အဖွဲ့အစည်းများတွင်ရင်းနှီးငွေ	စုဆောင်းငွေ	စုစုပေါင်း	
							ထုတ်ချေးငွေ	ချေးယူရငွေအတွက်ပေးဆပ်ငွေ				
၁	၂	၃	၄	၅	၆	၇	၈	၉	၁၀	၁၁	၁၂	
၁	အလုပ်သမား၊ လူဝင်မှုကြီးကြပ်ရေးနှင့်ပြည်သူ့အင်အားဝန်ကြီးဌာနလက်အောက်ရှိ လူမှုဖူလုံရေးအဖွဲ့	နိုင်ငံတော်သမ္မတ သို့မဟုတ် နိုင်ငံတော်သမ္မတက တာဝန်ပေးသူ	၃၄,၈၈၅,၄၄၂			၇,၄၁၇,၆၃၅						၄၂,၃၀၃,၀၇၇
	ပေါင်း		၃၄,၈၈၅,၄၄၂			၇,၄၁၇,၆၃၅						၄၂,၃၀၃,၀၇၇

နိုင်ငံတော်ပိုင်စီးပွားရေးအဖွဲ့အစည်းများ

ဇယား(၇)
(ကျပ်သန်းပေါင်း)

အမှတ်စဉ်	အကြောင်းအရာ	တာဝန်ခံသူ	ရငွေများ												
			အခွန်အကောက်	နိုင်ငံတော်ပိုင်စီးပွားရေးအဖွဲ့အစည်းများမှရငွေ	အခြားသာမန်ရငွေ	အတိုးရငွေ	ထောက်ပံ့ငွေရငွေ	ငွေလုံးငွေရင်းရငွေ	ပြည်ပအကူအညီရငွေ	ကြေးငွေ		အဖွဲ့အစည်းများတွင်ရင်းနှီးငွေမှရငွေ	စုဆောင်းငွေမှရငွေ	စုစုပေါင်း	
										ထုတ်ချေးငွေအတွက်ပြန်ရငွေ	ချေးယူရငွေ				
၁	၂	၃	၄	၅	၆	၇	၈	၉	၁၀	၁၁	၁၂	၁၃	၁၄	၁၅	
၁	ပြန်ကြားရေးဝန်ကြီးဌာနလက်အောက်ရှိ နိုင်ငံတော်ပိုင်စီးပွားရေးအဖွဲ့အစည်းများ	နိုင်ငံတော်သမ္မတ သို့မဟုတ် နိုင်ငံတော် သမ္မတက တာဝန်ပေးသူ			၂၁,၂၄၆,၀၀၀										၂၁,၂၄၆,၀၀၀
၂	ပို့ဆောင်ရေးနှင့်ဆက်သွယ်ရေးဝန်ကြီးဌာနလက်အောက်ရှိ နိုင်ငံတော်ပိုင်စီးပွားရေးအဖွဲ့အစည်းများ	၎င်း			၃၁၇,၆၇၂,၈၇၇					၂၆,၈၂၆,၃၂၁		၆၅၆,၁၈၁,၄၃၇		၁,၀၀၀,၆၈၀,၆၃၅	
၃	သယ်ယူပို့ဆောင်ရေးနှင့်သဘာဝပတ်ဝန်းကျင်ထိန်းသိမ်းရေးဝန်ကြီးဌာနလက်အောက်ရှိ နိုင်ငံတော်ပိုင်စီးပွားရေးအဖွဲ့အစည်းများ	၎င်း			၄၉၆,၉၁၁,၁၅၆									၄၉၆,၉၁၁,၁၅၆	
၄	လျှပ်စစ်နှင့်ဓွမ်းအင်ဝန်ကြီးဌာနလက်အောက်ရှိ နိုင်ငံတော်ပိုင်စီးပွားရေးအဖွဲ့အစည်းများ	၎င်း			၆,၃၇၂,၃၇၈,၂၀၁					၂၁,၉၄၂,၂၉၉		၂၉၀,၃၇၀,၂၇၈	၅,၂၈၈,၇၀၀	၆,၆၈၉,၉၇၉,၄၇၈	
၅	စက်မှုဝန်ကြီးဌာနလက်အောက်ရှိ နိုင်ငံတော်ပိုင်စီးပွားရေးအဖွဲ့အစည်းများ	၎င်း			၉၆,၈၅၇,၇၇၈									၉၆,၈၅၇,၇၇၈	
၆	စီမံကိန်းနှင့်ဘဏ္ဍာရေးဝန်ကြီးဌာနလက်အောက်ရှိ နိုင်ငံတော်ပိုင်စီးပွားရေးအဖွဲ့အစည်းများ	၎င်း			၇၇၀,၆၀၈,၁၄၈					၄,၂၆၀,၄၁၆		၁၅၁,၇၈၅,၆၁၅	၂၀,၀၀၀,၀၀၀	၉၄၆,၆၅၄,၁၇၉	
	ပေါင်း				၈,၀၇၅,၆၇၄,၁၆၀					၅၃,၀၂၉,၀၃၆		၁,၀၉၈,၃၃၇,၃၃၀	၅,၂၈၈,၇၀၀	၉,၂၁၇,၃၂၉,၂၂၆	

နိုင်ငံတော်ပိုင်စီးပွားရေးအဖွဲ့အစည်းများ

ဇယား(၈)
(ကျပ်သန်းပေါင်း)

အမှတ်စဉ်	အကြောင်းအရာ	တာဝန်ခံသူ	သုံးငွေများ									
			သာမန်သုံးငွေ	အတိုးပေးငွေ	ထောက်ပံ့ငွေ	ငွေလုံးငွေရင်းသုံးငွေ	ကြွေးမြီ		အဖွဲ့အစည်းများတွင်ရင်းနှီးငွေ	စုဆောင်းငွေ	စုစုပေါင်း	
							ထုတ်ချေးငွေ	ချေးယူရငွေအတွက်ပေးဆပ်ငွေ				
၁	၂	၃	၄	၅	၆	၇	၈	၉	၁၀	၁၁	၁၂	
၁	ပြန်ကြားရေးဝန်ကြီးဌာနလက်အောက်ရှိ နိုင်ငံတော်ပိုင်စီးပွားရေးအဖွဲ့အစည်းများ	နိုင်ငံတော်သမ္မတ သို့မဟုတ် နိုင်ငံတော် သမ္မတက တာဝန်ပေးသူ	၂၁,၁၁၇,၃၄၁			၆၅၇,၈၉၀						၂၁,၇၇၅,၂၃၁
၂	ပို့ဆောင်ရေးနှင့်ဆက်သွယ်ရေးဝန်ကြီးဌာနလက်အောက်ရှိ နိုင်ငံတော်ပိုင်စီးပွားရေးအဖွဲ့အစည်းများ	၎င်း	၂၈၂,၂၂၀,၁၄၈			၈၄၄,၈၂၅,၅၃၉		၁၂၈,၅၉၇,၀၅၈				၁,၂၅၅,၆၄၂,၇၄၅
၃	သယံဇာတနှင့်သဘာဝပတ်ဝန်းကျင် ထိန်းသိမ်းရေးဝန်ကြီးဌာနလက်အောက်ရှိ နိုင်ငံတော်ပိုင်စီးပွားရေးအဖွဲ့အစည်းများ	၎င်း	၄၄၈,၉၅၀,၄၆၆			၃,၀၀၅,၃၀၇						၄၅၁,၉၅၅,၇၇၃
၄	လျှပ်စစ်နှင့်စွမ်းအင်ဝန်ကြီးဌာနလက်အောက်ရှိ နိုင်ငံတော်ပိုင်စီးပွားရေးအဖွဲ့အစည်းများ	၎င်း	၆,၃၈၉,၈၇၅,၆၇၃			၅၃၄,၈၁၄,၃၇၈		၂၉၄,၀၆၂,၂၂၂				၇,၂၁၈,၇၅၂,၂၇၃
၅	စက်မှုဝန်ကြီးဌာနလက်အောက်ရှိ နိုင်ငံတော်ပိုင်စီးပွားရေးအဖွဲ့အစည်းများ	၎င်း	၁၆၃,၉၃၇,၆၈၇			၉၈,၀၁၆,၅၁၀		၁၄၈,၂၅၈,၉၀၂				၄၁၀,၂၁၃,၀၉၉
၆	စီမံကိန်းနှင့်ဘဏ္ဍာရေးဝန်ကြီးဌာနလက်အောက်ရှိ နိုင်ငံတော်ပိုင်စီးပွားရေးအဖွဲ့အစည်းများ	၎င်း	၇၃၄,၄၉၀,၇၇၆			၂၆,၉၇၅,၆၈၉	၁၃၉,၇၂၂,၂၄၀					၉၀၁,၁၈၈,၇၀၅
	ပေါင်း		၈,၀၄၀,၅၉၂,၀၉၁			၁,၅၀၈,၂၉၅,၃၁၃	၁၃၉,၇၂၂,၂၄၀	၅၇၀,၉၁၈,၁၈၂				၁၀,၂၅၉,၅၂၇,၈၂၆

ပြည်ထောင်စုဘဏ္ဍာရန်ပုံငွေအစီအစဉ်ပြင်ပမှ ဆောင်ရွက်သော နိုင်ငံတော်ပိုင်စီးပွားရေးအဖွဲ့အစည်းများ

ဇယား (၉)
(ကျပ်သန်းပေါင်း)

အမှတ်စဉ်	အကြောင်းအရာ	တာဝန်ခံသူ	ရငွေများ												
			အခွန်အကောက်	နိုင်ငံတော်ပိုင်စီးပွားရေးအဖွဲ့အစည်းများမှ ရငွေ	အခြားသာမန်ရငွေ	အတိုးရငွေ	ထောက်ပံ့ငွေရငွေ	ငွေလုံးငွေရင်းရငွေ	ပြည်ပအကူအညီရငွေ	ကြေးမြီ		အဖွဲ့အစည်းများတွင် ရင်းနှီးငွေမှရငွေ	စုဆောင်းငွေမှ ရငွေ	စုစုပေါင်း	
										ထုတ်ချေးငွေအတွက်ပြန်ရငွေ	ချေးယူရငွေ				
၁	၂	၃	၄	၅	၆	၇	၈	၉	၁၀	၁၁	၁၂	၁၃	၁၄	၁၅	
၁	ပို့ဆောင်ရေးနှင့်ဆက်သွယ်ရေးဝန်ကြီးဌာန လက်အောက်ရှိ နိုင်ငံတော်ပိုင် စီးပွားရေးအဖွဲ့အစည်းများ	နိုင်ငံတော်သမ္မတ သို့မဟုတ် နိုင်ငံတော် သမ္မတက တာဝန်ပေးသူ			၂၈၃,၀၈၆,၃၅၅					၃,၀၇၈,၂၁၃		၅၇,၉၄၂,၃၇၅			၃၄၄,၁၀၆,၉၄၃
၂	လျှပ်စစ်နှင့်စွမ်းအင်ဝန်ကြီးဌာန လက်အောက်ရှိ ရန်ကုန်လျှပ်စစ်ဓာတ်အား ပေးရေးကော်ပိုရေးရှင်း	၎င်း			၁,၄၁၅,၅၉၈,၄၇၂							၂၇,၅၂၈,၉၈၀			၁,၄၄၃,၁၂၇,၄၅၂
၃	လျှပ်စစ်နှင့်စွမ်းအင်ဝန်ကြီးဌာန လက်အောက်ရှိ မန္တလေးလျှပ်စစ်ဓာတ်အား ပေးရေးကော်ပိုရေးရှင်း	၎င်း			၆၃၃,၇၀၉,၀၈၂							၃၈,၇၈၆,၄၉၀			၆၇၂,၄၉၅,၅၇၂
	ပေါင်း				၂,၃၃၂,၃၉၃,၉၀၉					၃,၀၇၈,၂၁၃		၁၂၄,၂၅၇,၈၄၅			၂,၄၅၉,၇၂၉,၉၆၇

ပြည်ထောင်စုဘဏ္ဍာရန်ပုံငွေအစီအစဉ်ပြင်ပမှ ဆောင်ရွက်သော နိုင်ငံတော်ပိုင်စီးပွားရေးအဖွဲ့အစည်းများ

ဇယား (၁၀)
(ကျပ်သန်းပေါင်း)

အမှတ်စဉ်	အကြောင်းအရာ	တာဝန်ခံသူ	သုံးငွေများ								
			သာမန်သုံးငွေ	အတိုးပေးငွေ	ထောက်ပံ့ငွေ	ငွေလုံးငွေရင်းသုံးငွေ	ကြွေးမြီ		အဖွဲ့အစည်းများတွင်ရင်းနှီးငွေ	စုဆောင်းငွေ	စုစုပေါင်း
							ထုတ်ချေးငွေ	ချေးယူရငွေအတွက်ပေးဆပ်ငွေ			
၁	၂	၃	၄	၅	၆	၇	၈	၉	၁၀	၁၁	၁၂
၁	ပြိုဆောင်ရေးနှင့်ဆက်သွယ်ရေးဝန်ကြီးဌာန လက်အောက်ရှိ နိုင်ငံတော်ပိုင် စီးပွားရေးအဖွဲ့အစည်းများ	နိုင်ငံတော်သမ္မတ သို့မဟုတ် နိုင်ငံတော် သမ္မတက တာဝန်ပေးသူ	၂၄၄,၅၄၄,၆၂၃			၆၅,၈၂၄,၉၅၄	၂၂,၈၇၅,၀၀၀	၁၃,၀၆၇,၇၂၅			၃၄၆,၃၁၂,၃၀၂
၂	လျှပ်စစ်နှင့်စွမ်းအင်ဝန်ကြီးဌာန လက်အောက်ရှိ ရန်ကုန်လျှပ်စစ်ဓာတ်အား ပေးရေးကော်ပိုရေးရှင်း	၎င်း	၁,၃၇၂,၂၉၄,၉၃၁			၅၃,၄၀၃,၃၉၀					၁,၄၂၅,၆၉၈,၃၂၁
၃	လျှပ်စစ်နှင့်စွမ်းအင်ဝန်ကြီးဌာန လက်အောက်ရှိ မန္တလေးလျှပ်စစ်ဓာတ်အား ပေးရေးကော်ပိုရေးရှင်း	၎င်း	၆၂၀,၁၀၀,၀၄၄			၄၆,၆၇၆,၉၃၉					၆၆၆,၇၇၆,၉၈၃
	ပေါင်း		၂,၂၃၆,၉၃၉,၅၉၈			၁၆၅,၉၀၅,၂၈၃	၂၂,၈၇၅,၀၀၀	၁၃,၀၆၇,၇၂၅			၂,၄၃၈,၇၈၇,၆၀၆

နေပြည်တော်စည်ပင်သာယာရေးကော်မတီ

ဇယား(၁၅)
(ကျပ်သန်းပေါင်း)

အမှတ်စဉ်	အကြောင်းအရာ	တာဝန်ခံသူ	ရငွေများ												
			အခွန်အကောက်	နိုင်ငံတော်ပိုင်စီးပွားရေးအဖွဲ့အစည်းများမှရငွေ	အခြားသာမန်ရငွေ	အတိုးရငွေ	ထောက်ပံ့ငွေရငွေ	ငွေလုံးငွေရင်းရငွေ	ပြည်ပအကူအညီရငွေ	ကြေးမြီ		အဖွဲ့အစည်းများတွင်ရင်းနှီးငွေမှရငွေ	စုဆောင်းငွေမှရငွေ	စုစုပေါင်း	
										ထုတ်ချေးငွေအတွက်ပြန်ရငွေ	ချေးယူရငွေ				
၁	၂	၃	၄	၅	၆	၇	၈	၉	၁၀	၁၁	၁၂	၁၃	၁၄	၁၅	
၁	နေပြည်တော်စည်ပင်သာယာရေးကော်မတီ	နေပြည်တော်စည်ပင်သာယာရေးကော်မတီ ဥက္ကဋ္ဌ သို့မဟုတ် နေပြည်တော်စည်ပင်သာယာရေးကော်မတီ ဥက္ကဋ္ဌကတာဝန်ပေးသူ	၁,၀၉၄,၆၉၀		၃၁,၂၃၆,၈၃၈			၁၆,၅၇၂,၄၃၆	၄၆,၇၅၆						၄၈,၉၅၀,၇၂၀
	ပေါင်း		၁,၀၉၄,၆၉၀		၃၁,၂၃၆,၈၃၈			၁၆,၅၇၂,၄၃၆	၄၆,၇၅၆						၄၈,၉၅၀,၇၂၀

နေပြည်တော်စည်ပင်သာယာရေးကော်မတီ

ဇယား(၁၆)
(ကျပ်သန်းပေါင်း)

အမှတ်စဉ်	အကြောင်းအရာ	တာဝန်ခံသူ	သုံးငွေများ									
			သာမန်သုံးငွေ	အတိုးပေးငွေ	ထောက်ပံ့ငွေ	ငွေလုံးငွေရင်းသုံးငွေ	ကြွေးမြီ		အဖွဲ့အစည်းများတွင်ရင်းနှီးငွေ	စုဆောင်းငွေ	စုစုပေါင်း	
							ထုတ်ချေးငွေ	ချေးယူရငွေအတွက်ပေးဆပ်ငွေ				
၁	၂	၃	၄	၅	၆	၇	၈	၉	၁၀	၁၁	၁၂	
၁	နေပြည်တော်စည်ပင်သာယာရေးကော်မတီ	နေပြည်တော်စည်ပင်သာယာရေးကော်မတီ ဥက္ကဋ္ဌ သို့မဟုတ် နေပြည်တော်စည်ပင်သာယာရေးကော်မတီ ဥက္ကဋ္ဌကတာဝန်ပေးသူ	၂၃.၂၀၅.၅၈၆		၁၆.၅၇၂.၄၃၆	၉.၈၅၉.၆၃၅						၄၉.၆၃၇.၆၅၇
	ပေါင်း		၂၃.၂၀၅.၅၈၆		၁၆.၅၇၂.၄၃၆	၉.၈၅၉.၆၃၅						၄၉.၆၃၇.၆၅၇

မြန်မာနိုင်ငံတော်ဗဟိုဘဏ်


ဇယား (၁၇)
(ကျပ်သန်းပေါင်း)

အမှတ်စဉ်	အကြောင်းအရာ	တာဝန်ခံသူ	ရငွေများ												
			အခွန်အကောက်	နိုင်ငံတော်ပိုင်စီးပွားရေးအဖွဲ့အစည်းများမှ ရငွေ	အခြားသာမန်ရငွေ	အတိုးရငွေ	ထောက်ပံ့ငွေရငွေ	ငွေလုံးငွေရင်းရငွေ	ပြည်ပအကူအညီရငွေ	ကြေးငွေ		အဖွဲ့အစည်းများတွင် ရင်းနှီးငွေမှရငွေ	စုဆောင်းငွေမှ ရငွေ	စုစုပေါင်း	
										ထုတ်ချေးငွေအတွက်ပြန်ရငွေ	ချေးယူရငွေ				
၁	၂	၃	၄	၅	၆	၇	၈	၉	၁၀	၁၁	၁၂	၁၃	၁၄	၁၅	
၁	မြန်မာနိုင်ငံတော်ဗဟိုဘဏ်	နိုင်ငံတော်သမ္မတ သို့မဟုတ် နိုင်ငံတော်သမ္မတက တာဝန်ပေးသူ			၈၈၈,၀၁၆.၀၀၀					၅၁,၂၁၇.၀၉၆		၁၁,၀၇၁.၅၀၀			၉၅၀,၃၀၄.၅၉၆
	ပေါင်း				၈၈၈,၀၁၆.၀၀၀					၅၁,၂၁၇.၀၉၆		၁၁,၀၇၁.၅၀၀			၉၅၀,၃၀၄.၅၉၆

မြန်မာနိုင်ငံတော်ဗဟိုဘဏ်

ဇယား(၁၈)
(ကျပ်သန်းပေါင်း)

အမှတ်စဉ်	အကြောင်းအရာ	တာဝန်ခံသူ	သုံးငွေများ									
			သာမန်သုံးငွေ	အတိုးပေးငွေ	ထောက်ပံ့ငွေ	ငွေလုံးငွေရင်းသုံးငွေ	ကြွေးမြီ		အဖွဲ့အစည်းများတွင်ရင်းနှီးငွေ	စုဆောင်းငွေ	စုစုပေါင်း	
							ထုတ်ချေးငွေ	ချေးယူရငွေအတွက်ပေးဆပ်ငွေ				
၁	၂	၃	၄	၅	၆	၇	၈	၉	၁၀	၁၁	၁၂	
၁	မြန်မာနိုင်ငံတော်ဗဟိုဘဏ်	နိုင်ငံတော်သမ္မတ သို့မဟုတ် နိုင်ငံတော်သမ္မတက တာဝန်ပေးသူ	၅၈၄,၃၀၃,၂၂၆			၆၀,၄၂၃,၀၉၂						၆၄၄,၇၂၆,၃၁၈
	ပေါင်း		၅၈၄,၃၀၃,၂၂၆			၆၀,၄၂၃,၀၉၂						၆၄၄,၇၂၆,၃၁၈



ပြည်ထောင်စုသမ္မတမြန်မာနိုင်ငံတော်အစိုးရ

ပြည်ထောင်စုရှေ့နေချုပ်ရုံး

စာအမှတ်၊ ၁ (၁) ၈ - ၁ (၃၀၅)

ရက်စွဲ၊ ၂၀၁၉ ခုနှစ်၊ ဇွန်လ ၁၀ ရက်

သို့




စီမံကိန်းနှင့် ဘဏ္ဍာရေးဝန်ကြီးဌာန

အကြောင်းအရာ။ ၂၀၁၉ - ၂၀၂၀ ခု၊ ဘဏ္ဍာရေးနှစ် ပြည်ထောင်စု၏ ဘဏ္ဍာငွေအရအသုံးဆိုင်ရာဥပဒေကြမ်းကို စိစစ်ပေးရန်ကိစ္စ

ရည် ညွှန်း ချက်။ စီမံကိန်းနှင့် ဘဏ္ဍာရေးဝန်ကြီးဌာန၊ ပြည်ထောင်စုဝန်ကြီးရုံး၏ ၃၀-၅-၂၀၁၉ ရက်စွဲပါ စာအမှတ်၊ စဘ / ဘဏ္ဍာ - ၄ / ၁ / ၁ (၁၇၁၀/၂၀၁၉)

၁။ ၂၀၁၉-၂၀၂၀ ခု၊ ဘဏ္ဍာရေးနှစ် ပြည်ထောင်စု၏ ဘဏ္ဍာငွေအရအသုံးဆိုင်ရာဥပဒေကြမ်းနှင့်စပ်လျဉ်း၍ ဥပဒေအကြံပြုချက်နှင့် သဘောထားမှတ်ချက်ပြန်ကြားပေးပါရန် စီမံကိန်းနှင့် ဘဏ္ဍာရေးဝန်ကြီးဌာနက ရည်ညွှန်းချက်ပါစာဖြင့် ပြည်ထောင်စုရှေ့နေချုပ်ရုံးသို့ ပေးပို့သည့်ကိစ္စ ဖြစ်ပါသည်။

၂။ ရည်ညွှန်းချက်ပါစာဖြင့် ပူးတွဲပေးပို့သည့် ၂၀၁၉-၂၀၂၀ ခု၊ ဘဏ္ဍာရေးနှစ် ပြည်ထောင်စု၏ ဘဏ္ဍာငွေအရအသုံးဆိုင်ရာဥပဒေကြမ်းနှင့် စပ်လျဉ်း၍ ဥပဒေကြောင်းအရ သဘောထားမှတ်ချက်ပြုရန် မရှိပါကြောင်း ပြန်ကြားအပ်ပါသည်။


ပြည်ထောင်စုရှေ့နေချုပ် (ကိုယ်စား)
(ဝင်းမြင့်၊ ဒုတိယရှေ့နေချုပ်)
 

မိတ္တူ -

- ရုံးလက်ခံ
- မျှောစာတွဲ