



2018
2019
CITIZEN'S
BUDGET

၂၀၁၈-၂၀၁၉ ခု၊ ဘဏ္ဍာရေးနှစ်
 အရအသုံးခန့်မှန်းခြေ
 ငွေစာရင်းဆိုင်ရာ
အချက်အလက်များ



၂၀၁၈-၂၀၁၉ ခု၊ ဘဏ္ဍာရေးနှစ်
အရအသုံးခန့်မှန်းခြေငွေစာရင်းဆိုင်ရာ အချက်အလက်များစာစောင်
(Citizen's Budget)

၂၀၁၈ ခုနှစ်၊ ဒီဇင်ဘာလ


ဥပဒေ

၁။ ပြည်ထောင်စုအစိုးရအနေဖြင့် ၂၀၁၈-၂၀၁၉ ခု၊ ဘဏ္ဍာရေးနှစ် ပြည်ထောင်စု၏ အရအသုံးခန့်မှန်းခြေ ငွေစာရင်းနှင့်အတူ၊ ၂၀၁၈-၂၀၁၉ ခု၊ ဘဏ္ဍာရေးနှစ် ပြည်ထောင်စု၏ဘဏ္ဍာငွေအရအသုံးဆိုင်ရာ ဥပဒေကြမ်းကို ၁၃-၇-၂၀၁၈ ရက်နေ့တွင်ကျင်းပသည့် ဘဏ္ဍာရေးကော်မရှင် အစည်းအဝေးအမှတ်စဉ် (၂/၂၀၁၈) ဖြင့် အတည်ပြုခဲ့ပြီး ၂၃-၇-၂၀၁၈ ရက်နေ့တွင်ပြည်ထောင်စုလွှတ်တော်သို့ တင်သွင်းခဲ့ပါသည်။ ၎င်းကို ပြည်ထောင်စု လွှတ်တော်က ၁၃-၉-၂၀၁၈ ရက်နေ့တွင် အတည်ပြုခဲ့ပြီး ၂၁-၉-၂၀၁၈ ရက်နေ့တွင် နိုင်ငံတော်သမ္မတက လက်မှတ်ရေးထိုး၍ ၂၀၁၈-၂၀၁၉ ခု၊ ဘဏ္ဍာရေးနှစ် ပြည်ထောင်စု၏ ဘဏ္ဍာငွေအရအသုံးဆိုင်ရာ ဥပဒေကို ပြဋ္ဌာန်းခဲ့ပြီးဖြစ်ပေသည်။ မြန်မာနိုင်ငံ၏ ဘဏ္ဍာရေးနှစ်ကိုလည်း ၂၀၁၈-၂၀၁၉ ခုနှစ်၊ ဘဏ္ဍာရေးနှစ်မှစ၍ အောက်တိုဘာလ (၁) ရက်နေ့မှ စက်တင်ဘာလ (၃၀) ရက်နေ့အထိ ပြောင်းလဲကျင့်သုံးမည် ဖြစ်ပါသည်။

၂။ နှစ်စဉ်အမျိုးသားစီမံကိန်းနှင့် အရအသုံးခန့်မှန်းခြေငွေစာရင်းများကိုရေးဆွဲရာတွင် အခြေခံရမည့် မြန်မာနိုင်ငံ၏ရေရှည်တည်တံ့ခိုင်မြဲပြီး ဟန်ချက်ညီသောဖွံ့ဖြိုးတိုးတက်မှုစီမံကိန်း (Myanmar Sustainable Development Plan- MSDP) ကို ၂၀၁၈ခုနှစ်၊ ဩဂုတ်လအတွင်း ထုတ်ပြန်ခဲ့ပြီးဖြစ်ရာ ဌာနအဖွဲ့အစည်းများ အနေဖြင့် အဆိုပါ စီမံကိန်းပါလုပ်ငန်းစဉ်များ၊ မဟာဗျူဟာများကို ထိထိရောက်ရောက် အကောင်အထည် ဖော်နိုင်ရေး ကြိုးပမ်းဆောင်ရွက်ကြရမည် ဖြစ်ပေသည်။

၃။ ပြည်ထောင်စု၏ ဘဏ္ဍာငွေအရအသုံးဆိုင်ရာဥပဒေဖြင့် အတည်ပြု ပြဋ္ဌာန်းထားသည့် ပြည်သူ့ ဘဏ္ဍာငွေများကို အကျိုးရှိရှိ ထိထိရောက်ရောက်ဖြင့် ပြည်သူ့ဝန်ဆောင်မှုလုပ်ငန်းများ ဆောင်ရွက်ရန် လိုအပ် ပါသည်။ ခွင့်ပြုထားသည့် ဘဏ္ဍာငွေများကိုသတ်မှတ်ထားသည့်ကာလအတွင်း အကောင်အထည်ဖော် ဆောင်ရွက်ရာတွင် ဘဏ္ဍာရေးစည်းမျဉ်းများ၊ ဘဏ္ဍာရေးဆိုင်ရာ ညွှန်ကြားချက်များ၊ ဘဏ္ဍာရေးဆိုင်ရာ ဥပဒေ၊ နည်းဥပဒေများနှင့်အညီ ဆောင်ရွက်ကြရမည်။ ဆောင်ရွက်ပြီးစီးမှုများကို ဌာနတွင်းစာရင်းစစ်များ၊ ပြည်ထောင်စုစာရင်းစစ်ချုပ်ရုံးတို့၏ စစ်ဆေးမှုကို စနစ်တကျခံယူဆောင်ရွက်ကြရန်လိုအပ်မည် ဖြစ်ပါသည်။ ပြည်သူ့ဘဏ္ဍာသည် ပြည်သူပိုင်သော ဘဏ္ဍာဖြစ်သည်နှင့်အညီ ပြည်သူ့ထံသို့ပွင့်လင်းမြင်သာစွာ ချပြရမည် ဖြစ်ပေသည်။

၄။ သို့ပါ၍ ရသုံးခန့်မှန်းခြေငွေစာရင်းဆိုင်ရာ အချက်အလက်များ၊ နှစ်စဉ်ဘဏ္ဍာငွေများတွင် အခွန် အသုံးပြုမှုကိုရှင်းလင်းခြင်းနှင့် အခြားသော တိုင်းတာချက်များကို ဆက်လက်ထုတ်ပြန်ခြင်းတို့ အပါအဝင် ဘဏ္ဍာငွေအားလုံး ပွင့်လင်းမြင်သာမှု သိသာစွာတိုးတက်စေရန် ဟူသည့် မြန်မာနိုင်ငံ၏ ရေရှည်တည်တံ့ခိုင်မြဲပြီး ဟန်ချက်ညီသောဖွံ့ဖြိုးတိုးတက်မှုစီမံကိန်း၏ လုပ်ငန်းစဉ်များနှင့်အညီ နိုင်ငံတော်အနေဖြင့် အလေးထား အကောင်အထည်ဖော် ဆောင်ရွက်လျက်ရှိပါကြောင်းနှင့် ၂၀၁၈-၂၀၁၉ ခု၊ ဘဏ္ဍာရေးနှစ် ပြည်ထောင်စု၏ ဘဏ္ဍာငွေအရအသုံးဆိုင်ရာ ဥပဒေကို အခြေခံ၍ ပြည်သူ့ဘဏ္ဍာငွေကို မည်သို့ ခွဲဝေသုံးစွဲမည်ကို ပြည်သူများ သိရှိနိုင်ရန်အလို့ငှာ ဤ Citizen's Budget စာစောင်ကို ထုတ်ဝေလိုက်ပါသည်။


စိုးဝင်း
ပြည်ထောင်စုဝန်ကြီး
စီမံကိန်းနှင့်ဘဏ္ဍာရေးဝန်ကြီးဌာန

မာတိကာ

စာမျက်နှာ

အပိုင်း(၁)	၂၀၁၈-၂၀၁၉ ခု၊ ဘဏ္ဍာရေးနှစ် စီးပွားရေးနှင့် ဘဏ္ဍာရေးကောက်နုတ်ချက်	၁
	၁။ ၂၀၁၈-၂၀၁၉ ခု၊ ဘဏ္ဍာရေးနှစ် နိုင်ငံတော်၏ စီးပွားရေးအခြေအနေအကျဉ်းချုပ်	၁
	၂။ မြန်မာနိုင်ငံ၏ ရေရှည်တည်တံ့ခိုင်မြဲပြီး ဟန်ချက်ညီသော ဖွံ့ဖြိုးတိုးတက်မှုစီမံကိန်း (၂၀၁၈-၂၀၃၀) မှ ကောက်နုတ်ချက်	၂
	၃။ ၂၀၁၈-၂၀၁၉ ဘဏ္ဍာနှစ်၊ အမျိုးသားစီမံကိန်းရည်မှန်းချက်အတွက်စီးပွားရေး အခြေအနေ ရှေ့အလားအလာနှင့် ခြုံငုံသုံးသပ်ချက်များ	၃
	၄။ ဘဏ္ဍာရေးမူဝါဒ	၄
	၅။ ဘတ်ဂျက်ရေးဆွဲခြင်းနှင့်ဥပဒေပြဋ္ဌာန်းခြင်းအစီအစဉ်	၅
	၆။ Citizen's Budget ဆိုသည်မှာ	၆
	၇။ နိုင်ငံတကာတွင် ဘတ်ဂျက်ပွင့်လင်းမြင်သာမှုကို တိုင်းတာသည့် ဘတ်ဂျက်ဆိုင်ရာ စာစောင် (၈) စောင်	၇
	၈။ မြန်မာ့ဘတ်ဂျက်ပွင့်လင်းမြင်သာမှု	၇
အပိုင်း(၂)	၂၀၁၈-၂၀၁၉ ခု၊ ဘဏ္ဍာရေးနှစ် အရအသုံးခန့်မှန်းခြေငွေစာရင်း	၈
	၁။ ပြည်ထောင်စု နှင့် တိုင်းဒေသကြီး/ ပြည်နယ်များ၏ အရအသုံး ခန့်မှန်းခြေ ငွေစာရင်း	၈
	၂။ ပြည်ထောင်စု၏ ရငွေသုံးငွေအခြေအနေ	၉-၁၀
	၃။ ပြည်ထောင်စု၏ ရငွေများခန့်မှန်းချက်	၁၁
	၄။ ပြည်ထောင်စုဘဏ္ဍာရန်ပုံငွေရရှိမှုရာခိုင်နှုန်း	၁၂
	၅။ ကောက်ခံရရှိမည့် အခွန်ရငွေအပေါ် ပါဝင်မှုရာခိုင်နှုန်း	၁၂
	၆။ ပြည်ထောင်စု၏ အခွန်အကောက်ရငွေ ခန့်မှန်းချက်	၁၃
	၇။ ပြည်ထောင်စု၏ သုံးငွေများ ခန့်မှန်းချက်	၁၄
	၈။ ပြည်ထောင်စု၏ စုစုပေါင်းအသုံးစရိတ်တွင် ပါဝင်မှုရာခိုင်နှုန်း	၁၅
	၉။ ပြည်ပအကူအညီရငွေနှင့် ပြည်ပချေးယူရငွေတို့ဖြင့် ဆက်နွယ်ထားသည့်လုပ်ငန်း အသုံးစရိတ်များ	၁၆
အပိုင်း(၃)	နိုင်ငံတော်၏ ကြွေးမြီအခြေအနေ	၁၇
	၁။ ပြည်တွင်းပြည်ပ ကြွေးမြီလက်ကျန်အခြေအနေ	၁၇
	၂။ ၂၀၁၈-၂၀၁၉ ခု၊ ဘဏ္ဍာရေးနှစ်လိုငွေဖြည့်ဆည်းရန်အတွက်လျာထားချက်	၁၇
အပိုင်း(၄)	၂၀၁၈-၂၀၁၉ ခု၊ ဘဏ္ဍာရေးနှစ် အသုံးစရိတ်ကောက်နုတ်ချက်များ	၁၈
	၁။ ပညာရေးအသုံးစရိတ်မှ ကောက်နုတ်ချက်	၁၈-၁၉
	၂။ ကျန်းမာရေးအသုံးစရိတ်မှကောက်နုတ်ချက်	၂၀
	၃။ လျှပ်စစ်နှင့်စွမ်းအင်ဝန်ကြီးဌာန အသုံးစရိတ်မှ ကောက်နုတ်ချက်	၂၁

မာတိကာ

စာမျက်နှာ

	၄။ လူမှုဝန်ထမ်း၊ ကယ်ဆယ်ရေးနှင့်ပြန်လည် နေရာချထားရေးဝန်ကြီးဌာန အသုံးစရိတ်မှ ကောက်နုတ်ချက်	၂၂
	၅။ စုစုပေါင်းအသုံးစရိတ်တွင် ပညာရေး၊ ကျန်းမာရေးနှင့်အားကစား အသုံးစရိတ်များ ပါဝင်မှု ရာခိုင်နှုန်း	၂၃
	၆။ လူမှုရေးပင်စင်ကာတွန်း	၂၃
အပိုင်း(၅)	၂၀၁၈-၂၀၁၉ ခု၊ ဘဏ္ဍာရေးနှစ် တိုင်းဒေသကြီး/ ပြည်နယ်များ၏ အရအသုံးခန့်မှန်းခြေ ငွေစာရင်း	၂၄
	၁။ တိုင်းဒေသကြီး/ ပြည်နယ်များ၏ အရအသုံးခန့်မှန်းချက်	၂၄
	၂။ တိုင်းဒေသကြီး/ ပြည်နယ်များ၏ ရငွေ (ပြည်ထောင်စုမှလိုငွေဖြည့်ဆည်းပေးပြီး) အခြေအနေ	၂၅
	၃။ တိုင်းဒေသကြီး/ ပြည်နယ်များ၏ အသုံးစရိတ် အခြေအနေ	၂၆
	၄။ ပြည်ထောင်စုဘဏ္ဍာရန်ပုံငွေမှတိုင်းဒေသကြီး/ပြည်နယ်များသို့ လိုငွေဖြည့်ဆည်း ထောက်ပံ့ခြင်း	၂၇
အပိုင်း(၆)	၂၀၁၈-၂၀၁၉ ခု၊ ဘဏ္ဍာရေးနှစ် နိုင်ငံတော်ပိုင်စီးပွားရေးအဖွဲ့အစည်းများ	၂၈
	၁။ နိုင်ငံတော်ပိုင်စီးပွားရေးအဖွဲ့အစည်းများ၏ သာမန်အသုံးစရိတ်တွင် ပါဝင်မှုရာခိုင်နှုန်း	၂၈
	၂။ နိုင်ငံတော်ပိုင်စီးပွားရေးအဖွဲ့အစည်းများ၊ နိုင်ငံပိုင်ဘဏ်များနှင့် မြန်မာနိုင်ငံတော် ဗဟိုဘဏ်တို့၏ အရအသုံးခန့်မှန်းခြေငွေစာရင်းဆိုင်ရာအချက်အလက်များ	၂၈
	၃။ နိုင်ငံတော်ပိုင်စီးပွားရေးအဖွဲ့အစည်းများ၊ နိုင်ငံပိုင်ဘဏ်များနှင့် မြန်မာနိုင်ငံတော် ဗဟိုဘဏ်တို့၏ ဘဏ္ဍာရေးနှစ်အလိုက် အခွန်နှင့် ထည့်ဝင်ငွေအခြေအနေ	၂၉
	၄။ တွင်းထွက် သယံဇာတ အရင်းအမြစ် တူးဖော်ထုတ်လုပ်သည့် လုပ်ငန်းများနှင့် ပတ်သက်သည့်နိုင်ငံတော်ပိုင်စီးပွားရေးအဖွဲ့အစည်းများ၏ ရငွေ၊ သုံးငွေခန့်မှန်းခြေ	၂၉
	၅။ နိုင်ငံတော်သို့ပေးဆောင်ရမည့် ကုန်သွယ်လုပ်ငန်းခွန်၊ အထူးကုန်စည်ခွန်၊ ဝင်ငွေခွန်နှင့် နိုင်ငံတော်သို့ ထည့်ဝင်ငွေ ခန့်မှန်းချက်များ	၂၉
	၆။ နိုင်ငံတော်ပိုင်စီးပွားရေးအဖွဲ့အစည်းများ၏ ပြည်ထောင်စုဘဏ္ဍာရန်ပုံငွေ အောက်ရှိ UFA-OA (Other Account) လက်ကျန် အခြေအနေအရ အသုံးစရိတ်ကျခံသုံးစွဲရမည့် အခြေအနေ	၃၀-၃၁
အပိုင်း(၇)	မြန်မာ့ရေနံနှင့်သဘာဝဓာတ်ငွေ့	၃၂
	၁။ ဘဏ္ဍာရေးနှစ်အလိုက် မြန်မာ့ရေနံနှင့်သဘာဝဓာတ်ငွေ့လုပ်ငန်း၏ ရငွေ၊ သုံးငွေ အခြေအနေ	၃၂
	၂။ သာမန်အသုံးစရိတ်တွင် ပါဝင်မှုရာခိုင်နှုန်း	၃၂
	၃။ ကမ်းလွန်လုပ်ကွက် စီမံကိန်းများအလိုက် သဘာဝဓာတ်ငွေ့ထုတ်လုပ်မှု	၃၃
	၄။ ရေနံနှင့်သဘာဝဓာတ်ငွေ့မှ ရငွေများခန့်မှန်းခြေ	၃၃
	၅။ ရေနံနှင့်သဘာဝဓာတ်ငွေ့ကဏ္ဍ (ကုန်းတွင်း၊ ကမ်းလွန်၊ ပိုက်လိုင်းသယ်ပို့ခြင်း)မှ ရငွေများတွင်ပါဝင်မှု ရာခိုင်နှုန်း	၃၄

အပိုင်း(၁)

၂၀၁၈-၂၀၁၉ ခု၊ ဘဏ္ဍာရေးနှစ် စီးပွားရေးနှင့် ဘဏ္ဍာရေးကောက်နုတ်ချက်

၂၀၁၈-၂၀၁၉ခု၊ ဘဏ္ဍာရေးနှစ် နိုင်ငံတော်၏စီးပွားရေးအခြေအနေအကျဉ်းချုပ်

- ❖ ပြည်တွင်းထုတ်လုပ်မှုနှင့် ဝန်ဆောင်မှုတန်ဖိုး (GDP) ကို ကျပ် ၁၀၆,၀၉၆ ဘီလီယံ ဟု ခန့်မှန်းသည်။
- ❖ စီးပွားရေးတိုးတက်မှုနှုန်းကို ၇.၆ % ဟု ခန့်မှန်းသည်။
- ❖ ၂၀၁၈ -၂၀၁၉ ခု၊ ဘဏ္ဍာရေးနှစ် တွင် -
 - (၁) ပြည်ထောင်စု၏ စုစုပေါင်းရငွေကို ကျပ် ၁၉,၉၄၆ ဘီလီယံ ဟုခန့်မှန်းသည်။
 - (၂) ပြည်ထောင်စု၏ စုစုပေါင်းအသုံးစရိတ်ကို ကျပ် ၂၄,၇၂၄ ဘီလီယံ ဟုခန့်မှန်းသည်။
 - (၃) ထို့ကြောင့် ပြည်ထောင်စု၏ စုစုပေါင်းလိုငွေမှာ ကျပ် ၄,၇၇၈ ဘီလီယံ ဟု ခန့်မှန်းသည်။
 - (၄) တိုင်းဒေသကြီး/ ပြည်နယ်များ၏ လိုငွေ ကျပ် ၁,၇၉၄ ဘီလီယံကို ပြည်ထောင်စု ဘဏ္ဍာရန်ပုံငွေမှ ဖြည့်ဆည်းထားပြီးဖြစ်ပါသည်။
- ❖ လိုငွေနှင့် ဂျီဒီပီအချိုးမှာ ၄.၅၀ % ဖြစ်သည်။
- ❖ ၂၀၁၈-၂၀၁၉ ခု ၊ ဘဏ္ဍာရေးနှစ်အတွက်ပြည်ထောင်စု၏ အခွန်အကောက်ရငွေ စုစုပေါင်း ကျပ် ၇,၅၇၆ ဘီလီယံ ဟု ခန့်မှန်းသည်။
- ❖ ပြည်ထောင်စု၏ အခွန်အကောက်ရငွေနှင့် ဂျီဒီပီအချိုးမှာ ၇.၁၄% ဟု ခန့်မှန်းသည်။
- ❖ ပြည်ပပို့ကုန်တန်ဖိုးခန့်မှန်းချက် ကျပ် ၂၀,၈၀၈ ဘီလီယံ
- ❖ ပြည်ပသွင်းကုန်တန်ဖိုးခန့်မှန်းချက် ကျပ် ၂၁,၄၈၈ ဘီလီယံ
- ❖ ကုန်သွယ်မှုလိုငွေခန့်မှန်းချက် ကျပ် ၆၄၀ ဘီလီယံ
- ❖ နှစ်အလိုက်ဈေးနှုန်းအရ စုစုပေါင်းစားသုံးမှုတန်ဖိုးကို ကျပ် ၇၁,၇၅၇.၉ ဘီလီယံဖြစ်ပေါ်ရန် ခန့်မှန်းပါသည်။
- ❖ ၂၀၁၈-၂၀၁၉ ခု၊ ဘဏ္ဍာရေးနှစ်တွင် နှစ်အလိုက်ငွေကြေးဖောင်းပွမှုနှုန်းမှာ ၄.၁၀%နှင့် ပျမ်းမျှငွေကြေးဖောင်းပွမှုနှုန်း၄.၈၁%ရှိမည်ဟု ခန့်မှန်းထားပါသည်။
- ❖ ၂၀၁၈-၂၀၁၉ ခု၊ ဘဏ္ဍာရေးနှစ် ဘတ်ဂျက်ရေးဆွဲရာ၌ အမေရိကန်ဒေါ်လာ တစ်ဒေါ်လာ၏ ငွေကြေးလဲလှယ်နှုန်းကို ၁,၃၆၀ ကျပ် ဖြင့် ရေးဆွဲထားသည်။
- ❖ ၂၀၁၈-၂၀၁၉ ခု၊ ဘဏ္ဍာရေးနှစ် ပြည်ထောင်စု၏ဘဏ္ဍာငွေအရအသုံးဆိုင်ရာ ဥပဒေအရ ပြည်တွင်းပြည်ပမှ ချေးငွေရယူနိုင်သည့် ပမာဏမှာ ကျပ် ၇,၂၀၀ ဘီလီယံ (ကျပ်သန်းပေါင်း ခုနစ်ဆယ့်နှစ်သိန်း) ထက်မပိုရန် ဖြစ်ပါသည်။

စာစ်မြစ်။ စီမံကိန်းနှင့်ဘဏ္ဍာရေးဝန်ကြီးဌာန

မြန်မာနိုင်ငံ၏ ရေရှည်တည်တံ့ခိုင်မြဲပြီး ဟန်ချက်ညီသော ဖွံ့ဖြိုးတိုးတက်မှုစီမံကိန်း (၂၀၁၈-၂၀၃၀) (Myanmar Sustainable Development Plan- MSDP) မှ ကောက်နုတ်ချက်

မြန်မာနိုင်ငံ၏ ရေရှည်တည်တံ့ခိုင်မြဲပြီး ဟန်ချက်ညီသော ဖွံ့ဖြိုးတိုးတက်မှုစီမံကိန်းသည် ငြိမ်းချမ်း၍ သာယာဝပြောသည့် ဒီမိုကရေစီဖက်ဒရယ်နိုင်ငံဖြစ်စေမည့် ကာလရှည်မျှော်မှန်းချက်ဖြစ်ပါသည်။ စစ်မှန်၍ အားလုံးပါဝင်နိုင်ပြီး အသွင်ကူးပြောင်းသော စီးပွားရေးဖွံ့ဖြိုးတိုးတက်မှုရရှိရေးအတွက် မူဝါဒများနှင့် အဖွဲ့အစည်းများအကြားအပြန်အလှန်ညီညွတ်မှုရရှိရေး ရည်ရွယ်ချက်အပေါ်အခြေခံ၍ ပြုပြင်ပြောင်းလဲမှုများအား ရှင်သန်တက်ကြွလာစေရန်နှင့် လုပ်ငန်းစဉ်များကို ရဲဝံ့စွာဆောင်ရွက်နိုင်ရန်အတွက် MSDP ကို ရေးဆွဲထားခြင်းဖြစ်ပါသည်။

MSDP ကို မဏ္ဍိုင် ၃ ရပ်၊ ပန်းတိုင် ၅ ခု၊ မဟာဗျူဟာ ၂၈ ခုနှင့် လုပ်ငန်းအစီအစဉ် ၂၅၁ ခု တို့ဖြင့် ဖွဲ့စည်းထားခြင်းဖြစ်ပါသည်။ ယင်းအချက်များအားလုံးသည် နိုင်ငံတော်၏ စီးပွားရေးမူဝါဒ ၁၂ ချက်၊ စဉ်ဆက်မပြတ်ဖွံ့ဖြိုးမှုပန်းတိုင်များ၊ မဲခေါင်ဒေသတွင်း မဟာဗျူဟာမူဘောင်၊ အာဆီယံစီးပွားရေးအသိုက်အဝန်းနှင့် အခြားသော ဒေသတွင်းကတိကဝတ် သဘောတူညီမှုများနှင့် ကိုက်ညီမှုရှိပါသည်။

ငြိမ်းချမ်း၍ သာယာဝပြောသော ဒီမိုကရေစီ မြန်မာနိုင်ငံ

ပန်းတိုင် (၁)	ပန်းတိုင် (၂)	ပန်းတိုင် (၃)	ပန်းတိုင် (၄)	ပန်းတိုင် (၅)
ငြိမ်းချမ်းရေး၊ အမျိုးသားပြန်လည်သင့်မြတ်ရေး၊ လုံခြုံရေးနှင့် ကောင်းမွန်သော အုပ်ချုပ်မှု	စီးပွားရေးတည်ငြိမ်မှုနှင့် ခိုင်မာအားကောင်းသည့် မေခရိုစီးပွားရေးစီမံခန့်ခွဲမှု	အလုပ်အကိုင် ဖန်တီးရေးနှင့် ပုဂ္ဂလိကကဏ္ဍဦးဆောင်သည့် ဖွံ့ဖြိုးရေး	၂၁ ရာခုလူမှုအသိုက်အဝန်းအတွက် လူသားအရင်းအမြစ်များနှင့် လူမှုဘဝဖွံ့ဖြိုးတိုးတက်ရေး	နိုင်ငံ၏ အနာဂတ်မျိုးဆက်များအတွက် သယံဇာတနှင့် သဘာဝပတ်ဝန်းကျင်
မဏ္ဍိုင် (၁)	မဏ္ဍိုင် (၂)	မဏ္ဍိုင် (၃)	မဏ္ဍိုင် (၄)	
ငြိမ်းချမ်းရေး နှင့် တည်ငြိမ်မှု		သာယာဝပြောမှု နှင့် ပူးပေါင်းဆောင်ရွက်မှု		ပြည်သူများ နှင့် ကမ္ဘာမြေ

ပန်းတိုင် ၅ ခုအနက် ပန်းတိုင် ၂ ဖြစ်သည့် စီးပွားရေးတည်ငြိမ်မှုနှင့် ခိုင်မာအားကောင်းသည့် မေခရိုစီးပွားရေးစီမံမှုတွင် အောက်ပါမဟာဗျူဟာ ၅ ခုပါဝင်ပါသည်-

- နိုင်ငံခြားငွေလဲလှယ်နှုန်းနှင့် နိုင်ငံခြားငွေပေးငွေယူရှင်းတမ်းကို ထိရောက်စွာစီမံခန့်ခွဲခြင်း၊
- ငွေကြေးဖောင်းပွမှုကို လျှော့ချခြင်းနှင့် ငွေကြေးတည်ငြိမ်မှုကို ထိန်းသိမ်းခြင်း၊
- မျှတ၍ပွင့်လင်းမြင်သာပြီးစွမ်းရည်ပြည့်ဝသည့်အခွန်စနစ်ဖြင့် ပြည်တွင်းအခွန်ရရှိမှုတိုးမြှင့်ခြင်း၊
- အရင်းအမြစ်များကို တည်ငြိမ်စွာနှင့် စွမ်းရည်ပြည့်ဝစွာ ခွဲဝေနိုင်ရေးအတွက် ပြည်သူ့ဘဏ္ဍာငွေစီမံခန့်ခွဲမှုကို အားကောင်းခိုင်မာစေခြင်း၊
- နိုင်ငံပိုင်စီးပွားရေးလုပ်ငန်းများ၏ စွမ်းဆောင်ရည်နှင့်ယှဉ်ပြိုင်နိုင်စွမ်းကို မြှင့်တင်ပေးခြင်း။

ဇစ်မြစ်။ မြန်မာနိုင်ငံ၏ ရေရှည်တည်တံ့ခိုင်မြဲပြီး ဟန်ချက်ညီသော ဖွံ့ဖြိုးတိုးတက်မှုစီမံကိန်း

၂၀၁၈-၂၀၁၉ ဘဏ္ဍာနှစ်၊ အမျိုးသားစီမံကိန်းရည်မှန်းချက်အတွက် စီးပွားရေးအခြေအနေ ရှေ့အလားအလာနှင့် ခြုံငုံသုံးသပ်ချက်များ

၂၀၁၈-၂၀၁၉ ဘဏ္ဍာနှစ် အောက်တိုဘာလမှစက်တင်ဘာလအထိ အမျိုးသားစီမံကိန်း ရည်မှန်းချက်တွင် စုစုပေါင်း ပြည်တွင်းထုတ်လုပ်မှုနှင့်ဝန်ဆောင်မှုတန်ဖိုး (GDP) ကို နှစ်အလိုက်ဈေးနှုန်းများအရ ကျပ် ၁၀၆,၀၉၆,၃၃၅.၈ သန်း ရရှိရန်နှင့် စီးပွားရေး တိုးတက်မှုနှုန်းကို ပုံမှန်ဈေးနှုန်းအရ ၇.၆ ရာခိုင်နှုန်း တိုးတက်ရန် ရည်မှန်းထားပါသည်။

ကဏ္ဍကြီးများအလိုက် စီးပွားရေးတိုးတက်မှုကို လယ်ယာကဏ္ဍကြီးတွင် ၂.၉ ရာခိုင်နှုန်း၊ စက်မှုကဏ္ဍကြီးတွင် ၉.၄ ရာခိုင်နှုန်း၊ ဝန်ဆောင်မှုကဏ္ဍကြီးတွင် ၈.၈ ရာခိုင်နှုန်း တိုးတက်ဖြစ်ပေါ်ရန် ရည်မှန်းထားပါသည်။ ၂၀၁၈-၂၀၁၉ ဘဏ္ဍာနှစ်၊ အမျိုးသားစီမံကိန်း၏ စုစုပေါင်း ပြည်တွင်းထုတ်လုပ်မှုနှင့် ဝန်ဆောင်မှုတန်ဖိုး (GDP) တွင် စီးပွားရေး ဖွဲ့စည်းမှု ပုံသဏ္ဍာန်အနေဖြင့် လယ်ယာကဏ္ဍကြီးတွင် ၂၁.၉ ရာခိုင်နှုန်း၊ စက်မှုကဏ္ဍကြီးတွင် ၃၇.၃ ရာခိုင်နှုန်းနှင့် ဝန်ဆောင်မှုကဏ္ဍကြီးတွင် ၄၀.၈ ရာခိုင်နှုန်းဖြစ်ပေါ်ရန် ရည်မှန်းထားပါသည်။ လူတစ်ဦးစီ၏ ပျမ်းမျှထုတ်လုပ်မှုနှင့် ဝန်ဆောင်မှုတန်ဖိုး (Per Capita GDP) ကို ကျပ် ၁,၉၇၈,၄၈၆ ဖြစ်ပေါ်ရန် ရည်မှန်းထားပါသည်။

လယ်ယာကဏ္ဍကြီးတွင်အဓိကအားဖြင့် မိုးသီးနှံစိုက်ပျိုးထုတ်လုပ်မှု ပိုမိုကောင်းမွန်မည့် အလားအလာရှိခြင်း၊ အသားနှင့်ငါးထုတ်လုပ်မှုတွင် ပြည်တွင်းစားသုံးမှုသာမက ပြည်ပသို့တင်ပို့ရန်နှင့် ပြည်တွင်း၌ပင် ထပ်ဆင့်တိုးတက်မှု ရရှိရေး ပိုမိုဆောင်ရွက်နိုင်မည်ဟု မျှော်မှန်းထားပါသည်။

စက်မှုကဏ္ဍကြီးတွင် နိုင်ငံခြားရင်းနှီးမြှုပ်နှံမှုများ စီးဝင်ခြင်းနှင့်အတူ ငွေကြေးအရင်းအနှီး လိုအပ်သည့် စီးပွားရေး အခြေခံလုပ်ငန်းများသို့ နှစ်လတ်ချေးငွေများ ထုတ်ချေးခြင်းနှင့် ပုဂ္ဂလိကလုပ်ငန်းများအား အားပေးမြှင့်တင်ခြင်းတို့ကြောင့် အသေးစားနှင့်အလတ်စားစက်မှုလုပ်ငန်းများ ပိုမိုဖွံ့ဖြိုးတိုးတက်ရန်နှင့် အထူးသဖြင့် စက်မှုဇုန်များ ပိုမိုဖွံ့ဖြိုးလာခြင်း နှင့်အတူ ထုတ်လုပ်မှုများ ပိုမိုထွက်ရှိမည်ဟု ရည်မှန်းထားပါသည်။ ထို့အပြင် အခြေခံအဆောက်အအုံများ အသစ် ဆောက်လုပ်ခြင်းနှင့်အဆင့်မြှင့်တင်ရေးလုပ်ငန်းများ၊ တန်ဖိုးနည်းအိမ်ရာများ ဆောင်ရွက်ရန် လျာထားပါသည်။

ဝန်ဆောင်မှုကဏ္ဍကြီးတွင်နိုင်ငံတစ်ဝန်း ဆောင်ရွက်ပြီးဖြစ်သည့်လမ်းကွန်ရက်များ ကောင်းမွန်လာခြင်းကြောင့် ရာသီမရွေး ခရီးသည်နှင့်ကုန်စည်ဝန်ဆောင်မှုများ လျင်မြန်သွက်လက်လာခြင်းနှင့် ပို့ဆောင်ဆက်သွယ်ရေး ပိုမိုလျင်မြန် လွယ်ကူလာသည်နှင့်အမျှ ဝန်ဆောင်မှုလုပ်ငန်းများ ဖွံ့ဖြိုးလာရန်၊ ဘဏ္ဍာရေးဆိုင်ရာ ဝန်ဆောင်မှုလုပ်ငန်းများ အားကောင်း လာခြင်းနှင့်ပြည်သူများ၏ ယုံကြည်မှုများ ရရှိလာခြင်းမှတစ်ဆင့် ငွေရေးကြေးရေးဝန်ဆောင်မှုလုပ်ငန်းများဖွံ့ဖြိုးရန်၊ ပြည်တွင်းပြည်ပ ကုန်သွယ်ရေးကဏ္ဍပိုမို ဖွံ့ဖြိုးရန်၊ ဟိုတယ်နှင့် ခရီးသွားလုပ်ငန်းများတိုးတက်ရန် မျှော်မှန်းထားပါသည်။

၂၀၁၈ ခုနှစ်၊ လက်ရှိနှစ်တွင် ဒေသအချို့၌ သဘာဝဘေးအန္တရာယ်များ ကျရောက်ခဲ့သော်လည်း နိုင်ငံတော်က အလျင်အမြန် ပြည်လည်ထူထောင်ရေးလုပ်ငန်းများ ဆောင်ရွက်ခဲ့ပါသည်။ မကြာသေးမီကာလအတွင်း အမေရိကန် ဒေါ်လာတန်ဖိုးမြင့်တက်ခြင်းနှင့်အတူ နိုင်ငံအများစု၏ ငွေကြေးတန်ဖိုးကျဆင်းခြင်း ဖြစ်ပေါ်လျက်ရှိပြီး၊ မြန်မာနိုင်ငံ အနေဖြင့်လည်း ကျပ်ငွေတန်ဖိုး ကျဆင်းခြင်းကြောင့် သွင်းကုန်ဈေးနှုန်းများ မြင့်တက်မှုဒဏ်ကို အနည်းနှင့်အများ ခံစားရလျက်ရှိပါသည်။

၂၀၁၈-၂၀၁၉ ဘဏ္ဍာနှစ်အတွင်း အသေးစားနှင့်အလတ်စား စီးပွားရေးလုပ်ငန်း (SMEs) များ ဖွံ့ဖြိုးတိုးတက် ရေး၊ ပြည်သူများ၏ လူမှုဘဝလိုခြံရေးနှင့် အလုပ်အကိုင်အခွင့်အလမ်းများ တိုးတက်ရရှိရေး၊ ပြည်သူများ ပညာရေးနှင့် ကျန်းမာရေးဝန်ဆောင်မှုလုပ်ငန်းများ လက်လှမ်းမီ တိုးတက်ရရှိရေးတို့ကို မျှော်မှန်းထားပါသည်။

သို့ဖြစ်၍ နိုင်ငံတော်၏ မူဝါဒအရ ဦးစားပေးဆောင်ရွက်မည့် ထုတ်လုပ်မှုနှင့် ဝန်ဆောင်မှုလုပ်ငန်းများ၊ စီးပွားရေးတည်ငြိမ်မှုနှင့် မေခရိုစီးပွားရေး စီမံခန့်ခွဲမှု ခိုင်မာအားကောင်းစေမည့် အစီအမံများ၊ လူစွမ်းအားအရင်း အမြစ်များ တိုးတက်စေရန်နှင့် ရေရှည်တည်တံ့စေမည့် သဘာဝပတ်ဝန်းကျင်ထိန်းသိမ်းရေးနှင့် စဉ်ဆက်မပြတ် တိုးတက်ရေးတို့ကို အလေးထားပေါင်းစပ်ပြီး ၂၀၁၈-၂၀၁၉ ဘဏ္ဍာနှစ်အတွက် အမျိုးသားစီမံကိန်း ရည်မှန်းချက်များ ချမှတ်ဆောင်ရွက်ခဲ့ပါသည်။

ဘဏ္ဍာရေးမူဝါဒ

အခွန်မူဝါဒ

- ❖ ပြည်ထောင်စုအစိုးရကနိုင်ငံတော်နှင့်ပြည်သူ့အတွက် အကျိုးပြုစေမည့် အသုံးစရိတ်များကို သုံးစွဲနိုင်ရန် ရသင့်ရထိုက်သည့် အခွန်အကောက်များကို ဥပဒေနှင့်အညီ အပြည့်အဝ ကောက်ခံရရှိရေး ကြိုးပမ်းဆောင်ရွက်ရန်၊
- ❖ ဈေးကွက်စီးပွားရေးစနစ်ကို အထောက်အကူဖြစ်စေမည့် နိုင်ငံတကာစံနှုန်းများနှင့် လျော်ညီသည့် အခွန်စနစ် ဖြစ်ထွန်းပေါ်ပေါက်စေရန်၊
- ❖ အမျိုးသားအကျိုးစီးပွား ရေရှည်ဖွံ့ဖြိုး တိုးတက်ရေးအတွက် စားသုံးမှု၊ ရင်းနှီးမြှုပ်နှံမှုနှင့် စုဆောင်းမှုတို့ကို အခွန်အကောက်စနစ်ဖြင့် ထိန်းညှိပေးရန်၊
- ❖ သဘာဝပတ်ဝန်းကျင်နှင့် တွင်းထွက်သယံဇာတများ ထိန်းသိမ်းရေးနှင့် ရေရှည် တည်တံ့ခိုင်မြဲရေးတို့အတွက် အခွန်အကောက်စနစ်ဖြင့် ထိန်းကျောင်းပေးရန်။

အသုံးစရိတ်မူဝါဒ

- ❖ ပညာရေး၊ ကျန်းမာရေးနှင့် လူမှုကာကွယ်စောင့်ရှောက်ရေး အသုံးစရိတ်များကို ဆက်လက် တိုးမြှင့်သုံးစွဲရန်၊
- ❖ ပြည်သူ့လူထုကို ချက်ချင်းလက်ငင်း အကျိုးပြုနိုင်သည့် အသုံးစရိတ်များကို ဦးစားပေးသုံးစွဲရန်၊
- ❖ အသေးစားနှင့်အလတ်စားစီးပွားရေးလုပ်ငန်းများ ဖွံ့ဖြိုးတိုးတက်ရေးကို အထောက်အကူ ပြုစေမည့် အသုံးစရိတ်များအား ခွဲဝေချထားရန်၊
- ❖ ဖွဲ့စည်းပုံနှင့်ဝန်ထမ်းခန့်အပ်မှုများကို စနစ်တကျစိစစ်ခွင့်ပြုရန်၊
- ❖ စီမံကိန်းများအား ဦးစားပေးအဆင့်ခွဲခြားပြီး လတ်တလော ဆောင်ရွက်ရန် မလိုအပ်သေးသည့် စီမံကိန်းများကို ရွှေ့ဆိုင်းဆောင်ရွက်ရန်၊
- ❖ ပစ္စည်းဝယ်ယူမှုများကိုစနစ်တကျ စိစစ်ဆောင်ရွက်ရန်နှင့် ပြည်တွင်းကျပ်ငွေဖြင့် ဝယ်ယူနိုင်သည့် ပစ္စည်းများကို ပြည်တွင်းကျပ်ငွေဖြင့်သာဝယ်ယူပြီး နိုင်ငံခြားငွေသုံးစွဲမှုကို တတ်နိုင်သမျှ လျှော့ချရန်၊
- ❖ ပြည်ပအကူအညီရငွေနှင့်ပြည်ပချေးယူရငွေများကို စိစစ်ရယူပြီး နိုင်ငံတော်ဖွံ့ဖြိုးတိုးတက်ရေး လုပ်ငန်းများအတွက် အကျိုးရှိ ထိရောက်စွာ ခွဲဝေသုံးစွဲရန်၊
- ❖ ကျေးလက်ဒေသဖွံ့ဖြိုးရေး၊ လျှပ်စစ်မီးရရှိရေး၊ လမ်းပန်းဆက်သွယ်မှု ကောင်းမွန်ရေး၊ ဆောက်သုံးရေးနှင့် စိုက်ပျိုးရေးလုံလောက်စွာ ရရှိရေးတို့အတွက် တိုးမြှင့်သုံးစွဲရန်။

ဘတ်ဂျက်ရေးဆွဲခြင်းနှင့် ဥပဒေပြဋ္ဌာန်းခြင်းအစီအစဉ်

စဉ်	အကြောင်းအရာ	အချိန်ဇယား
၁။	စီမံကိန်းနှင့်ဘဏ္ဍာရေးဝန်ကြီးဌာနက ဘတ်ဂျက်အမှာစာထုတ်ပြန်ခြင်း	ဖေဖော်ဝါရီလ တတိယပတ်
၂။	ဌာနများက ဘတ်ဂျက်များ နောက်ဆုံးထားပေးပို့ရမည့်ရက်	မတ်လ တတိယပတ်
၃။	ရသုံးမှန်းခြေငွေစာရင်းဦးစီးဌာန၊ စီမံကိန်းရေးဆွဲရေးဦးစီးဌာန၊ ငွေတိုက်ဦးစီးဌာန၊ စက်ပစ္စည်းကြီးကြပ်မှုကော်မတီနှင့် ဆောက်လုပ်ရေးလုပ်ငန်း စိစစ်ညှိနှိုင်းရေးအဖွဲ့ (ငွေလုံးငွေရင်း)တို့က စိစစ်ခြင်းနှင့်စာရင်းပေါင်းချုပ်ခြင်း	မတ်လတတိယပတ်မှ ဧပြီလဒုတိယပတ်ထိ
၄။	စီမံကိန်းနှင့်ဘဏ္ဍာရေးဝန်ကြီးဌာန၊ ဒုတိယဝန်ကြီးဦးစီး၍ ဌာနအဖွဲ့အစည်းများနှင့် ဘတ်ဂျက်အစည်းအဝေး ပြုလုပ်ခြင်းနှင့် ဒုတိယဝန်ကြီးစိစစ်ပြီး စာရင်းများကို ဌာနအဖွဲ့အစည်းများက ပြန်လည်ပေးပို့ခြင်းနှင့် စာရင်းပေါင်းချုပ်ခြင်း	ဧပြီလတတိယပတ်မှ မေလပထမပတ်ထိ
၅။	စီမံကိန်းနှင့်ဘဏ္ဍာရေးဝန်ကြီးဌာန၊ ပြည်ထောင်စုဝန်ကြီးက စိစစ်ခြင်းနှင့် စိစစ်ပြီးသော စာရင်းများကို ဌာနအဖွဲ့အစည်းများက ပြန်လည်ပေးပို့ခြင်း	မေလဒုတိယပတ်မှ တတိယပတ်ထိ
၆။	ဒုတိယသမ္မတများကစိစစ်ခြင်းနှင့် စိစစ်ပြီးစာရင်းများကို ဌာနအဖွဲ့အစည်းများက ပြန်လည်ပေးပို့ခြင်းနှင့်စာရင်းပေါင်းချုပ်ခြင်း	မေလစတုတ္ထပတ်မှ ဇွန်လပထမပတ်ထိ
၇။	စီးပွားရေးရာကော်မတီသို့တင်ပြခြင်း	ဇွန်လဒုတိယပတ်
၈။	ဘဏ္ဍာရေးကော်မရှင်အစည်းအဝေးကျင်းပခြင်း	ဇွန်လတတိယပတ်
၉။	ပြည်ထောင်စုအစိုးရအဖွဲ့အစည်းအဝေးသို့တင်ပြခြင်း	ဇွန်လတတိယပတ်
၁၀။	ပြည်ထောင်စုလွှတ်တော်သို့တင်ပြရန် ဌာနများသို့ ဘတ်ဂျက်စာအုပ်များ တောင်းခံခြင်းနှင့် ဌာနများက ပြန်လည်ပေးပို့ခြင်း	ဇွန်လစတုတ္ထပတ်မှ ဇူလိုင်လပထမပတ်ထိ
၁၁။	ပြည်ထောင်စုအစိုးရအဖွဲ့က အဆိုပြုဘတ်ဂျက်အား ပြည်ထောင်စုလွှတ်တော်ရုံးသို့ ပေးပို့ခြင်း	ဇူလိုင်လပထမပတ်
၁၂။	ပြည်ထောင်စုအစိုးရအဖွဲ့ကိုယ်စား စီမံကိန်းနှင့်ဘဏ္ဍာရေးဝန်ကြီးဌာန၊ ပြည်ထောင်စု ဝန်ကြီးက နှစ်စဉ်ပြည်ထောင်စု၏ ဘဏ္ဍာငွေအရအသုံးဆိုင်ရာဥပဒေကြမ်းကို ပြည်ထောင်စု လွှတ်တော်သို့ တင်သွင်းခြင်း	ဇူလိုင်လ ၁၅ ရက်နေ့ မတိုင်မီ
၁၃။	ပြည်ထောင်စုလွှတ်တော်ကအတည်ပြုခြင်း	စက်တင်ဘာလ တတိယပတ်
၁၄။	ပြည်ထောင်စု၏ ဘဏ္ဍာငွေ အရအသုံးဆိုင်ရာဥပဒေကို နိုင်ငံတော်သမ္မတက လက် မှတ်ရေးထိုးခြင်း	စက်တင်ဘာလ မကုန်မီ



Citizen's Budget

2018 - 2019

Citizen's Budget ဆိုတာဘာလဲ...

Citizen's Budget ဆိုသည်မှာ နိုင်ငံတော်၏ မေခရိုစီးပွားရေးအခြေအနေ၊ ဘဏ္ဍာရေးမူဝါဒ၊ ပြည်သူ့ဘဏ္ဍာရေးစီမံခန့်ခွဲမှု၊ ဘဏ္ဍာရေးနှစ်အတွက် ဘဏ္ဍာငွေ အရအသုံး ခန့်မှန်းခြေ၊ အခွန်အကောက်ရငွေ၊ စုစုပေါင်းအသုံးစရိတ်၊ ဘတ်ဂျက်လိုငွေ၊ ပြည်ပအကူအညီရငွေနှင့် ချေးငွေအခြေအနေ၊ ပညာရေး နှင့် ကျန်းမာရေးအသုံးစရိတ်၊ ပြည်ထောင်စုဘတ်ဂျက်၊ တိုင်းဒေသကြီး နှင့် ပြည်နယ်ဘတ်ဂျက် စသည်တို့ကို ရှင်းလင်းလွယ်ကူစွာ သိမြင်နိုင်စေရန် အနှစ်ချုပ်ပြုစုတင်ပြသည့် စာစောင်ပင်ဖြစ်ပါသည်။



နိုင်ငံတကာတွင် ဘတ်ဂျက်ပွင့်လင်းမြင်သာမှုကို တိုင်းတာသည့် ဘတ်ဂျက်ဆိုင်ရာ စာစောင်(၈)စောင်

၁။	ဘတ်ဂျက်မရေးဆွဲမီ ဖော်ပြချက်	(Pre-Budget Statement)
၂။	အစိုးရအဖွဲ့မှ တင်ပြသည့် အဆိုပြုလွှာ	(Executive's Budget Proposal)
၃။	ဥပဒေပြဋ္ဌာန်းသည့် ဘတ်ဂျက်	(Enacted Budget)
၄။	နိုင်ငံသားများအတွက် ဘတ်ဂျက်	(Citizen's Budget)
၅။	နှစ်အတွင်းအစီရင်ခံစာ	(In-Year Report)
၆။	နှစ်လယ်သုံးသပ်ချက်အစီရင်ခံစာ	(Mid-Year Reviews)
၇။	နှစ်ပတ်လည် အစီရင်ခံစာ	(Year End Report)
၈။	စာရင်းစစ်အစီရင်ခံစာ	(Audit Report)

မြန်မာ့ဘတ်ဂျက်ပွင့်လင်းမြင်သာမှု

၂၀၁၇-၂၀၁၈ခု၊ ဘဏ္ဍာရေးနှစ်တွင် စီမံကိန်းနှင့်ဘဏ္ဍာရေးဝန်ကြီးဌာန၊ ရသုံးမှန်းခြေငွေစာရင်းဦးစီးဌာန အနေဖြင့် ဖော်ပြပါ စာစောင်(၈)မျိုးအနက် အမှတ်စဉ် (၂၊၃၊၄၊၅၊၆၊၇) စုစုပေါင်း(၆)မျိုးကို ဘတ်ဂျက် ပွင့်လင်းမြင်သာမှုဆိုင်ရာကြိုးပမ်းမှု တစ်ရပ်အနေဖြင့် ဝန်ကြီးဌာန၏ အင်တာနက်စာမျက်နှာမှ တစ်ဆင့် ထုတ်ပြန်၍ လည်းကောင်း၊ စာစောင်များပုံနှိပ်၍လည်းကောင်း ပြည်သူလူထုထံ ထုတ်ပြန်နိုင်ခဲ့ပါသည်။ ယခု ၂၀၁၈-၂၀၁၉ ခု၊ ဘဏ္ဍာရေးနှစ်တွင် ယခင်နှစ်များထက် ပိုမို၍ဘတ်ဂျက်ပွင့်လင်းမြင်သာမှုကို ပြည်သူလူထုထံသို့ ကြိုးပမ်းထုတ်ပြန်ပေးသွားမည်ဖြစ်ပါသည်။



အပိုင်း(၂)

၂၀၁၈-၂၀၁၉ခု၊ ဘဏ္ဍာရေးနှစ် အရအသုံးခန့်မှန်းခြေငွေစာရင်း

ပြည်ထောင်စုနှင့်တိုင်းဒေသကြီး/ ပြည်နယ်များ၏ အရအသုံးခန့်မှန်းခြေငွေစာရင်း

(ကျပ်ဘီလီယံ)

အကြောင်းအရာ	ပြည်ထောင်စု	တိုင်းဒေသကြီး/ ပြည်နယ်
ရငွေ	၁၉,၉၄၆	၂,၈၅၉
သာမန်ရငွေ	၁၇,၂၁၉	*၂,၆၀၄
ငွေလုံးငွေရင်းရငွေ	၄၀၁	၁၁၁
ကြွေးမြီရငွေ	၂,၃၂၆	၁၄၄
အသုံးစရိတ်	၂၄,၇၂၄	၂,၈၅၉
သာမန်အသုံးစရိတ်	**၁၇,၅၃၃	၈၇၇
ငွေလုံးငွေရင်းအသုံးစရိတ်	၆,၃၁၄	၁,၉၇၂
ကြွေးမြီအသုံးစရိတ်	၈၇၇	၁၀
လိုငွေ	(-) ၄,၇၇၈	-
ဂျီဒီပီတန်ဖိုး		၁၀၆,၀၉၆
လိုငွေနှင့်ဂျီဒီပီအချိုး		၄.၅၀%

* တိုင်းဒေသကြီး/ပြည်နယ်ရငွေတွင်ပြည်ထောင်စုမှတိုင်းဒေသကြီး/ ပြည်နယ်များအတွက် လိုငွေဖြည့်ဆည်းပေးခြင်းနှင့် ထောက်ပံ့ပေးခြင်းအတွက် ကျပ် ၁,၇၉၃.၆၄၅ ဘီလီယံ ပါဝင်ပါသည်။

** ပြည်ထောင်စု၏အသုံးစရိတ်တွင် တိုင်းဒေသကြီး/ပြည်နယ်များသို့ လိုငွေဖြည့်ဆည်းပေးခြင်းနှင့် ထောက်ပံ့ပေးခြင်းများအတွက် ကျပ် ၁,၇၉၃.၆၄၅ ဘီလီယံ ပါဝင်ပါသည်။

၂၀၁၈-၂၀၁၉ ခု၊ ဘဏ္ဍာရေးနှစ် ပြည်ထောင်စု၏ ရငွေသုံးငွေအခြေအနေ

(ကျပ်သန်းပေါင်း)

စဉ်	ဌာနအဖွဲ့အစည်း	ရငွေ	သုံးငွေ	ပိုငွေ (+) / လိုငွေ(-)	စုစုပေါင်း ရငွေပေါ် ပါဝင်မှု ရာခိုင်နှုန်း	စုစုပေါင်း သုံးငွေပေါ် ပါဝင်မှု ရာခိုင်နှုန်း
၁	၂	၃	၄	၅	၆	၇
၁	ဗဟိုအဖွဲ့အစည်းများ	၃၀,၁၄၀.၅၀၄	၁၁၇,၇၀၀.၁၉၆	-၈၇,၅၅၉.၆၉၂	၀.၁၅%	၀.၄၈%
၁	နိုင်ငံတော်သမ္မတရုံး	-	၁၀,၀၅၀.၉၀၁	-၁၀,၀၅၀.၉၀၁	-	၀.၀၄%
၂	ပြည်ထောင်စုအစိုးရအဖွဲ့ရုံး	၂၄.၀၆၀	၁,၉၉၆.၇၄၇	-၁,၉၇၂.၆၈၇	-	၀.၀၁%
၃	ပြည်ထောင်စုလွှတ်တော်ရုံး	၁,၈၆၄.၃၉၅	၃,၂၉၄.၉၃၇	-၁,၄၃၀.၅၄၂	၀.၀၁%	၀.၀၁%
၄	ပြည်သူ့လွှတ်တော်ရုံး	၁,၈၉၄	၉,၆၈၀.၀၉၀	-၉,၆၇၈.၁၉၆	-	၀.၀၄%
၅	အမျိုးသားလွှတ်တော်ရုံး	၀.၃၀၀	၆,၃၁၀.၈၉၄	-၆,၃၁၀.၅၉၄	-	၀.၀၃%
၆	ပြည်ထောင်စုတရားလွှတ်တော်ချုပ်ရုံး	၃၀၀.၀၀၀	၂၈,၅၅၇.၆၇၉	-၂၈,၂၅၇.၆၇၉	-	၀.၁၂%
၇	နိုင်ငံတော်ဖွဲ့စည်းပုံ အခြေခံဥပဒေဆိုင်ရာခုံရုံး	၀.၀၅၀	၉၁၅.၇၉၅	-၉၁၅.၇၄၅	-	-
၈	ပြည်ထောင်စုရွေးကောက်ပွဲ ကော်မရှင်ရုံး	၁.၅၀၀	၁၀,၂၂၈.၉၂၇	-၁၀,၂၂၇.၄၂၇	-	၀.၀၄%
၉	ပြည်ထောင်စုရှေ့နေချုပ်ရုံး	၁၉.၃၅၇	၃,၁၂၀.၉၈၂	-၃,၁၀၁.၆၂၅	-	၀.၀၁%
၁၀	ပြည်ထောင်စုစာရင်းစစ်ချုပ်ရုံး	၆၃၃.၉၄၈	၄,၅၀၄.၁၉၃	-၃,၈၇၀.၂၄၅	-	၀.၀၂%
၁၁	ပြည်ထောင်စုရာထူးဝန်အဖွဲ့	၂၇,၂၉၅.၀၀၀	၃၉,၀၃၉.၀၅၁	-၁၁,၇၄၄.၀၅၁	၀.၁၄%	၀.၁၆%
၂	ဝန်ကြီးဌာနများ	၁၇,၇၀၄.၃၁၀.၅၁၃	၂၂,၆၃၃.၀၃၈.၄၀၂	-၄,၉၂၈.၇၂၇.၈၈၉	၈၈.၇၆%	၉၁.၅၃%
၁	နိုင်ငံခြားရေး	၁,၉၃၀.၀၀၀	၅၇,၇၂၈.၄၆၉	-၅၅,၇၉၈.၄၆၉	၀.၀၁%	၀.၂၃%
၂	သမ္မတရုံး	-	-	-	-	-
၃	ပြည်ထဲရေး	၃၉,၈၀၅.၈၆၈	၄၃,၂၉၆၀.၆၅၂	-၃၉,၃၁၀.၇၈၄	၀.၂၀%	၁.၇၅%
၄	ကာကွယ်ရေး	၇၁,၄၄၃.၀၇၅	၃,၂၆၁,၁၅၅.၆၂၇	-၃,၁၈၉,၇၁၂.၅၅၂	၀.၃၆%	၁၃.၁၉%
၅	နယ်စပ်ရေးရာ	၂,၉၆၉.၅၈၅	၁၂,၉၅၀၈.၉၄၀	-၁၂,၉၄၇.၃၅၅	၀.၀၁%	၀.၅၂%
၆	နိုင်ငံတော်အတိုင်ပင်ခံရုံး	-	၁,၆၃၇.၁၆၂	-၁,၆၃၇.၁၆၂	-	၀.၀၁%
၇	ပြန်ကြားရေး	၈၀,၄၃၉.၄၈၂	၁၀၈,၂၁၈.၁၄၃	-၂၇,၇၇၈.၆၆၁	၀.၄၀%	၀.၄၄%
၈	ပြည်ထောင်စုအစိုးရအဖွဲ့ရုံး	-	-	-	-	-
၉	သာသနာရေးနှင့်ယဉ်ကျေးမှု	၂၉,၇၃၁.၀၆၄	၃၅,၇၈၄.၇၂၈	-၆,၀၅၃.၆၆၄	၀.၁၅%	၀.၁၄%
၁၀	စိုက်ပျိုးရေး၊ မွေးမြူရေးနှင့်ဆည်မြောင်း	၅၆၈,၀၄၂.၅၃၇	၁,၀၃၇,၃၃၇.၃၂၆	-၄၆၉,၂၉၄.၇၈၉	၂.၈၅%	၄.၂၀%
၁၁	ပို့ဆောင်ရေးနှင့် ဆက်သွယ်ရေး	၁,၆၀၂,၉၄၀.၆၉၈	၁,၃၁၁,၁၂၁.၅၆၂	၂၉၁,၈၁၉.၁၃၆	၈.၀၄%	၅.၃၀%

၂၀၁၈-၂၀၁၉ ခု၊ ဘဏ္ဍာရေးနှစ် ပြည်ထောင်စု၏ ရငွေသုံးငွေအခြေအနေ

(ကျပ်သန်းပေါင်း)

စဉ်	ဌာနအဖွဲ့အစည်း	ရငွေ	သုံးငွေ	ပိုငွေ (+) / လိုငွေ (-)	စုစုပေါင်း ရငွေပေါ် ပါဝင်မှု ရာခိုင်နှုန်း	စုစုပေါင်း သုံးငွေပေါ် ပါဝင်မှု ရာခိုင်နှုန်း
၁	၂	၃	၄	၅	၆	၇
၁၂	သယံဇာတနှင့် သဘာဝ ပတ်ဝန်းကျင်ထိန်းသိမ်းရေး	၅၄၀,၃၈၄,၄၅၂	၃၅၈,၃၅၃,၂၁၇	၁၈၂,၀၃၁,၂၃၅	၂.၇၁%	၁.၄၅%
၁၃	လျှပ်စစ်နှင့်စွမ်းအင်	၅,၁၆၅,၃၂၉,၆၀၇	၅,၅၅၀,၆၃၈,၃၁၉	-၃၈၅,၃၀၈,၇၁၂	၂၅.၉၀%	၂၂.၄၅%
၁၄	အလုပ်သမား၊လူဝင်မှု ကြီးကြပ်ရေးနှင့်ပြည်သူ့အင်အား	၆၀,၃၉၃,၀၄၀	၄၂,၆၉၅,၆၃၁	၁၇,၆၉၇,၄၀၉	၀.၃၀%	၀.၁၇%
၁၅	စက်မှု	၈၉,၇၀၇,၁၃၈	၃၆၉,၉၉၃,၅၅၉	-၂၈၀,၂၈၆,၄၂၁	၀.၄၅%	၁.၄၉%
၁၆	စီးပွားရေးနှင့်ကူးသန်း ရောင်းဝယ်ရေး	၂၀,၈၀၉,၁၂၂	၁၇,၀၃၇,၈၃၅	၃,၇၇၁,၂၈၇	၀.၁၀%	၀.၀၇%
၁၇	ပညာရေး	၂၀၅,၀၁၂,၃၉၀	၂,၁၇၅,၃၈၀,၆၂၅	-၁,၉၇၀,၃၆၈,၂၃၅	၁.၀၃%	၈.၈၀%
၁၈	ကျန်းမာရေးနှင့်အားကစား	၂၀၁,၁၂၆,၁၃၈	၁,၁၃၁,၈၀၆,၃၁၄	-၉၃၀,၆၈၀,၁၇၆	၁.၀၁%	၄.၅၈%
၁၉	စီမံကိန်းနှင့်ဘဏ္ဍာရေး *	၈,၅၂၉,၁၁၈,၀၃၂	၅,၇၀၆,၄၇၈,၃၃၆	၂,၈၂၂,၆၃၉,၆၉၆	၄၂.၇၆%	၂၃.၀၈%
၂၀	ဆောက်လုပ်ရေး	၄၅၅,၆၈၅,၁၀၀	၇၉၀,၁၄၇,၄၉၉	-၃၃၄,၄၆၂,၃၉၉	၂.၂၉%	၃.၂၀%
၂၁	လူမှုဝန်ထမ်း၊ကယ်ဆယ်ရေးနှင့် ပြန်လည်နေရာချထားရေး	၁၆,၈၉၇,၀၇၂	၁၀၁,၂၆၂,၇၃၅	-၈၄,၃၆၅,၆၆၃	၀.၀၈%	၀.၄၁%
၂၂	ဟိုတယ်နှင့်ခရီးသွားလာရေး	၂၂,၅၄၆,၁၁၃	၉,၀၄၃,၆၄၄	၁၃,၅၀၂,၄၆၉	၀.၁၁%	၀.၀၄%
၂၃	တိုင်းရင်းသားလူမျိုးများရေးရာ	-	၄,၇၄၈,၀၇၉	-၄,၇၄၈,၀၇၉	-	၀.၀၂%
၂၄	အပြည်ပြည်ဆိုင်ရာ ပူးပေါင်းဆောင်ရွက်ရေး	-	-	-	-	-
၃	တပ်မြို့စည်ပင်သာယာရေးအဖွဲ့များ	၁,၄၈၂,၉၁၀	၁,၃၄၀,၈၇၆	၁၄၂,၀၃၄	၀.၀၁%	၀.၀၁%
၄	နေပြည်တော်ကောင်စီ	၁၁၁,၀၀၃	၉၁,၀၂၉,၉၆၀	-၉၀,၉၁၈,၉၅၇	-	၀.၃၇%
၅	မြန်မာနိုင်ငံတော်ဗဟိုဘဏ်	၇၄၄,၉၂၄,၈၆၄	၅၀၉,၆၈၃,၈၄၆	၂၃၅,၂၄၁,၀၁၈	၃.၇၃%	၂.၀၆%
၆	နေပြည်တော်စည်ပင်သာယာရေး ကော်မတီ	၄၅,၅၀၂,၀၂၅	၃၈,၈၉၃,၇၃၈	၆,၆၀၈,၂၈၇	၀.၂၃%	၀.၁၆%
၇	ပြည်ထောင်စုဘဏ္ဍာရန်ပုံငွေပြင်ပမှ ဆောင်ရွက်သော နိုင်ငံတော်ပိုင် စီးပွားရေးအဖွဲ့အစည်းများ	၁,၃၂၄,၈၄၉,၅၃၈	၁,၂၉၇,၇၅၈,၆၆၃	၂၇,၀၉၀,၈၇၅	၆.၆၄%	၅.၂၅%
၈	လူမှုဖူလုံရေးအဖွဲ့	၉၅,၀၀၀,၀၀၀	၃၄,၅၃၇,၃၅၂	၆၀,၄၆၂,၆၄၈	၀.၄၈%	၀.၁၄%
	စုစုပေါင်း (၁+၂+၃+၄+၅+၆+၇+၈)	၁၉,၉၄၆,၃၂၁,၃၅၇	၂၄,၇၂၃,၉၈၃,၀၃၃	-၄,၇၇၇,၆၆၁,၆၇၆	၁၀၀.၀၀%	၁၀၀.၀၀%

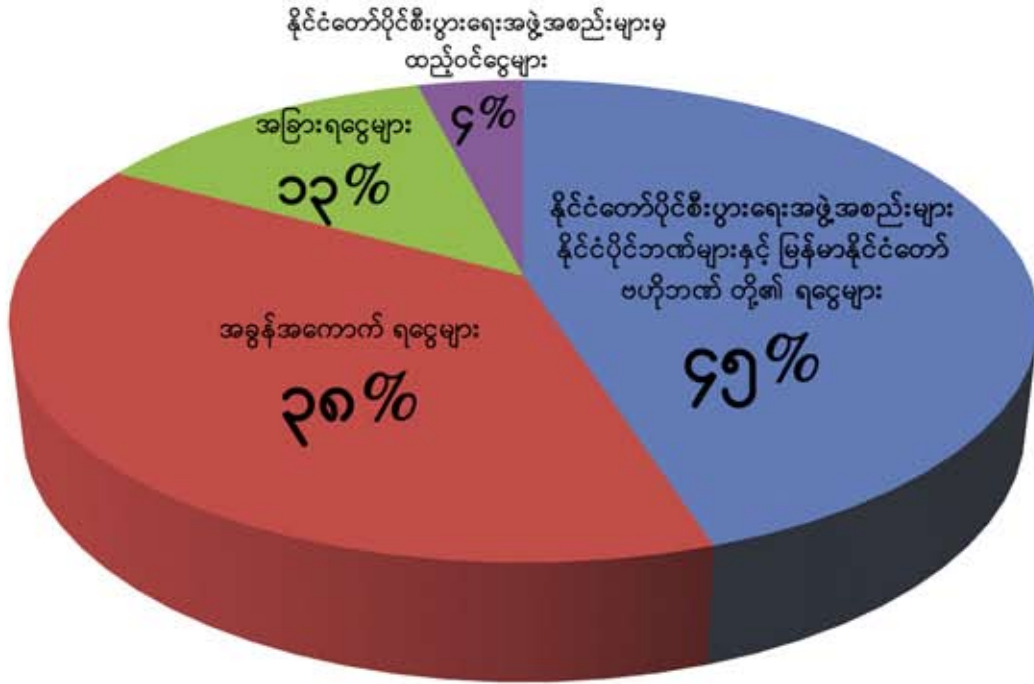
* စီမံကိန်းနှင့်ဘဏ္ဍာရေးဝန်ကြီးဌာန၏ အသုံးစရိတ်ရာခိုင်နှုန်း ၂၃.၀၈% တွင် နိုင်ငံတော်အနေဖြင့် ကျခံသုံးစွဲရသည့် နိုင်ငံတော်စာရင်း အသုံးစရိတ် ကျပ် ၅,၂၅၅,၆၆၁ ဘီလီယံ၊ ရာခိုင်နှုန်းအားဖြင့် ၂၁.၃၄% ပါဝင်ပါသည်။ ဝန်ကြီးဌာန၏ အသုံးစရိတ်မှာ ကျပ် ၄၃၀,၈၁၇ ဘီလီယံ၊ ရာခိုင်နှုန်းအားဖြင့် ၁.၇၄ % သာ ဖြစ်ပါသည်။

၂၀၁၈-၂၀၁၉ ခု၊ ဘဏ္ဍာရေးနှစ် ပြည်ထောင်စု၏ ရငွေများခန့်မှန်းချက်

စဉ်	အကြောင်းအရာ	ရငွေ (ကျပ်သန်း)	စုစုပေါင်းရငွေတွင် ပါဝင်မှုရာခိုင်နှုန်း
၁။	သာမန်ရငွေ	၁၇,၂၁၉,၂၁၃.၁၆၂	၈၆.၃၃
	(က) အခွန်အကောက်ရငွေ	၇,၅၇၅,၉၃၄.၂၁၄	၃၇.၉၈
	(ခ) အခြားသာမန်ရငွေ*	၇၇၀,၁၄၂.၉၆၅	၃.၈၆
	(ဂ) နိုင်ငံတော်ပိုင်စီးပွားရေးအဖွဲ့အစည်းများမှရငွေ (နိုင်ငံတော်ထည့်ဝင်ငွေ)	၇၂၁,၅၆၂.၈၁၉	၃.၆၂
	(ဃ) နိုင်ငံတော်ပိုင်စီးပွားရေးအဖွဲ့အစည်းများ၏ ရငွေ (ဘဏ္ဍာရန်ပုံငွေအတွင်း)	၅,၈၄၉,၈၁၅.၇၂၂	၂၉.၃၃
	(င) နိုင်ငံတော်ပိုင်စီးပွားရေးအဖွဲ့အစည်းများ၏ ရငွေ (ဘဏ္ဍာရန်ပုံငွေပြင်ပ)	၁,၁၆၈,၄၄၉.၇၉၀	၅.၈၆
	(စ) မြန်မာနိုင်ငံတော်ဗဟိုဘဏ်	၇၀၂,၀၆၁.၄၅၄	၃.၅၂
	(ဆ) အတိုးရငွေ	၈၁,၅၆၇.၁၉၆	၀.၄၁
	(ဇ) ထောက်ပံ့ငွေရငွေ	၇၀,၆၃၆.၃၉၇	၀.၃၅
	(ဈ) ပြည်ပအကူအညီရငွေ (သာမန်)	၂၇၉,၀၄၂.၆၀၅	၁.၄၀
၂။	ငွေလုံးငွေရင်းရငွေ	၄၀၀,၉၁၇.၇၇၄	၂.၀၁
	(က) ငွေလုံးငွေရင်းရငွေ	၂၂,၈၇၃.၂၂၀	၀.၁၁
	(ခ) ပြည်ပအကူအညီရငွေ (ငွေလုံးငွေရင်း)	၃၇၈,၀၄၄.၅၅၄	၁.၉၀
၃။	ကြွေးမြီရငွေ	၂,၃၂၆,၁၉၀.၄၂၁	၁၁.၆၆
	(က) ထုတ်ချေးငွေအတွက်ပြန်ရငွေ	၁၀၁,၇၁၉.၃၀၇	၀.၅၁
	(ခ) ချေးယူရငွေ	၂,၁၈၂,၂၈၉.၃၀၃	၁၀.၉၄
	(ဂ) အဖွဲ့အစည်းများတွင်ရင်းနှီးငွေမှရငွေ	၄၂,၁၈၈.၈၁၁	၀.၂၁
	စုစုပေါင်း (၁+၂+၃)	၁၉,၉၄၆,၃၂၁.၃၅၇	၁၀၀.၀၀

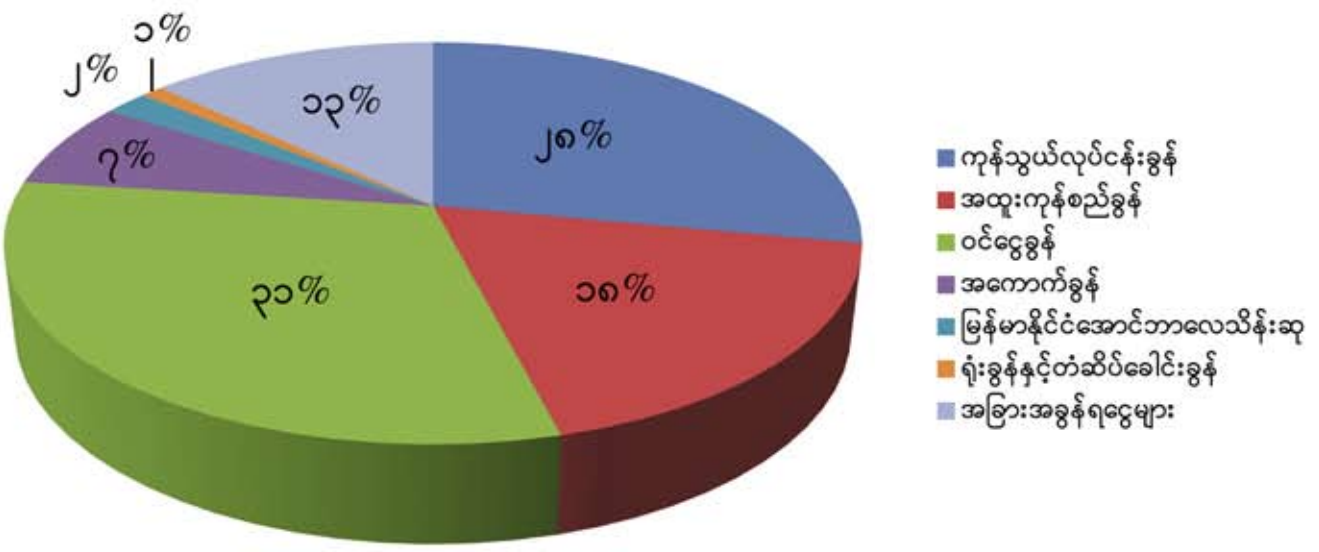
* အခြားသာမန်ရငွေများတွင် ဗဟိုအဖွဲ့အစည်းများ၊ ဝန်ကြီးဌာနများ၏ အခြားသာမန်ရငွေနှင့် တပ်မြို့စည်ပင်သာယာရေးအဖွဲ့များ၊ နေပြည်တော် ကောင်စီနှင့် နေပြည်တော်စည်ပင်သာယာရေးကော်မတီတို့၏ အခွန်အကောက်ရငွေနှင့် အခြားသာမန်ရငွေများ ပါဝင်ပါသည်။ အခြား သာမန်ရငွေ ဆိုသည်မှာ ပစ္စည်းများရောင်းချခြင်းနှင့်ဆောင်ရွက်ပေးမှုအတွက် ရငွေများ၊ ဒဏ်ငွေများနှင့် အခြားရငွေများပါဝင်ပါသည်။

၂၀၁၈-၂၀၁၉ ခု၊ ဘဏ္ဍာရေးနှစ် ပြည်ထောင်စု ဘဏ္ဍာရန်ပုံငွေရငွေရရှိမှုရာခိုင်နှုန်း



အခြားရငွေများတွင် ဗဟိုအဖွဲ့အစည်းများ၊ ဝန်ကြီးဌာနဦးစီးဌာနများ၊ တပ်မြို့စည်ပင်သာယာရေးအဖွဲ့များ၊ နေပြည်တော်ကောင်စီ၊ နေပြည်တော်စည်ပင်သာယာရေးကော်မတီတို့၏ ရငွေများပါဝင်ပါသည်။

၂၀၁၈-၂၀၁၉ ခု၊ ဘဏ္ဍာရေးနှစ် ကောက်ခံရရှိမည့်အခွန်ရငွေအပေါ် ပါဝင်မှုရာခိုင်နှုန်း



ပြည်ထောင်စု၏ အခွန်အကောက်ရငွေ ခန့်မှန်းချက်

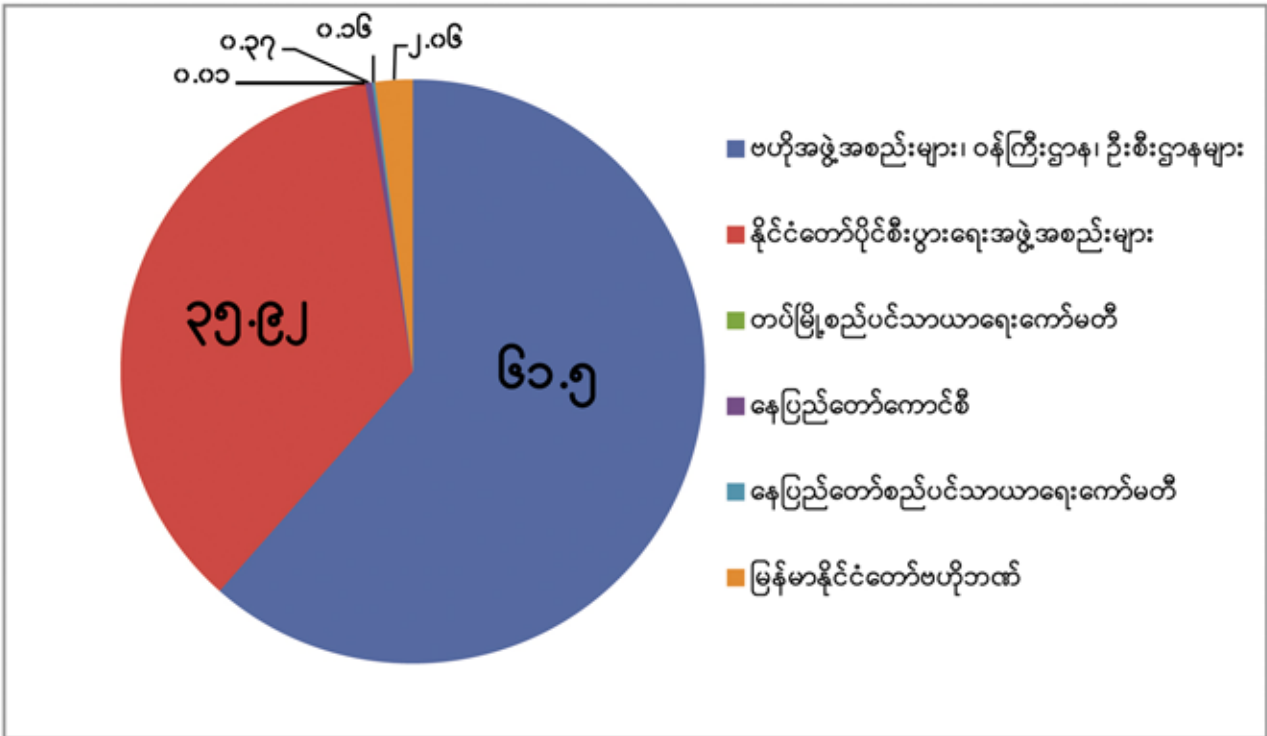
(ကျပ်သန်းပေါင်း)

စဉ်	အခွန်အမျိုးအစား	၂၀၁၇-၂၀၁၈ မူလခန့်မှန်းခြေ	၂၀၁၈-၂၀၁၉ မူလခန့်မှန်းခြေ
၁	ပြည်တွင်းထွက်ကုန်နှင့် ပြည်သူပြည်သားများသုံးစွဲမှုအပေါ် ကောက်ခံသည့် အခွန်အကောက်	၂,၇၂၂,၆၆၆.၈၈၄	၃,၈၆၂,၇၈၅.၉၄၄
၁	ယစ်မျိုးခွန်၊	၉၄၀.၃၁၁	၁,၀၈၄.၂၇၅
၂	ကုန်သွယ်လုပ်ငန်းခွန်၊	၁,၇၅၂,၄၄၃.၂၃၂	၂,၁၂၂,၈၃၈.၅၄၇
၃	သွင်းကုန်အတွက်လိုင်စင်ကြေး၊ ပါမစ်ကြေးများ၊	၅,၀၀၀.၀၀၀	၇,၀၀၀.၀၀၀
၄	မြန်မာနိုင်ငံအောင်ဘာလေသိန်းဆု၊	၄၇,၃၅၆.၂၅၈	၁၄၂,၇၈၁.၆၁၂
၅	မော်တော်ယာဉ်၊ ယာဉ်မောင်းလိုင်စင်၊ လုပ်ငန်းလိုင်စင်ဆိုင်ရာအခွေများ၊	၁၇၀,၅၈၀.၀၀၀	၁၂၁,၄၀၀.၀၀၀
၆	ရုံးခွန်နှင့်တံဆိပ်ခေါင်းခွန်၊	၄၇,၆၈၉.၃၁၂	၇၄,၆၃၆.၇၁၉
၇	မုတ်ကောင်ဝတ်ဆံသွင်းအခွန်၊	၆၄၀.၀၀၀	၇၂၀.၀၀၀
၈	ခရီးလှည့်လည်ရေးလိုင်စင်/ ဟိုတယ်နှင့်တည်းခိုရိပ်သာလိုင်စင်/ ခရီးသွားလာသူများ ပို့ဆောင်ရေးလိုင်စင်/ဧည့်လမ်းညွှန်လုပ်ငန်းလိုင်စင်များအတွက်လိုင်စင်ကြေး၊	၇၁၇.၈၄၀	၈၆၅.၄၇၅
၉	အထူးကုန်စည်ခွန်၊	၆၈၇,၂၉၉.၉၃၁	၁,၃၉၁,၄၅၉.၃၁၆
၂	ဝင်ငွေနှင့် ပိုင်ဆိုင်မှုအပေါ် ကောက်ခံသည့် အခွန်အကောက်	၂,၃၈၂,၀၀၀.၀၀၀	၂,၃၂၄,၈၁၆.၃၂၀
၁	ဝင်ငွေခွန်၊	၂,၃၈၂,၀၀၀.၀၀၀	၂,၃၂၄,၈၁၆.၃၂၀
၃	အကောက်ခွန်	၄၉၀,၀၀၀.၀၀၀	၅၃၀,၀၀၀.၀၀၀
၁	အကောက်ခွန်၊	၄၉၀,၀၀၀.၀၀၀	၅၃၀,၀၀၀.၀၀၀
၄	နိုင်ငံပိုင်သယံဇာတများထုတ်ယူသုံးစွဲသည့်အပေါ်ကောက်ခံသည့် အခွန်အကောက်	၈၉၆,၃၄၂.၀၀၆	၈၅၈,၃၃၁.၉၅၀
၁	မြေယာပေါ်တွင် ကောက်ခံသည့်အခွန်၊	၁,၄၈၅	၁၀,၃၉၂
၂	ရေခွန်၊	၉၅,၁၁၈	၇၆,၀၀၃
၃	တာတမံခွန်၊	၀.၀၂၅	၀.၀၂၅
၄	သစ်တောများမှပစ္စည်းများထုတ်ယူသည့်အတွက် ကောက်ခံသည့် သစ်တောခွန်၊	၂,၂၉၆,၇၇၅	၅,၁၀၀.၀၀၀
၅	ဓာတ်သတ္တုပစ္စည်းများထုတ်ယူသည့်အတွက် ကောက်ခံသည့်အခွန်၊ (စက်မှုကုန်ကြမ်းတွင်းထွက်နှင့်အလှဆင်ကျောက်များမပါ)	၃,၈၅၅	၄၅,၀၄၈
၆	ငါးလုပ်ငန်းဆိုင်ရာ အခွန်အခ၊	၁,၅၀၃.၈၀၀	၂,၆၀၇.၀၀၀
၇	ရေနံနှင့်သဘာဝဓာတ်ငွေ့ ထုတ်ယူသည့်အတွက် ကောက်ခံသည့် အခွန်၊	၂၇၈,၆၂၃.၀၈၆	၄၁၀,၃၁၃.၂၁၂
၈	ဓာတ်သတ္တုခွန်နှင့် ရတနာခွန်၊	၂၇,၁၄၃.၅၄၂	၃၀,၃၆၈.၀၀၀
၉	ဆက်သွယ်ရေးဝန်ဆောင်မှုလုပ်ငန်းလုပ်ကိုင်ခြင်းကြောင့် ကောက်ခံသည့်အခွန်အခ၊	၅၇၆,၂၄၈.၀၀၀	၃၉၆,၉၆၃.၈၀၀
၁၀	ရေအားအရင်းအမြစ်မှ လျှပ်စစ်ဓာတ်အား ထုတ်ယူသည့်အတွက် အခမဲ့ရရှိသည့် ဓာတ်အားခ၊	၁၀,၄၂၆.၃၂၀	၁၂,၁၉၇.၉၂၀
၁၁	မြေလွတ်၊မြေလပ်နှင့် မြေရိုင်းများ လုပ်ပိုင်ခွင့် အသုံးပြုခွင့်ရရှိသူများထံမှ ရရှိသည့် အခွန်၊	-	၆၅၀.၅၅၀
	စုစုပေါင်း	၆,၄၈၁,၀၀၈.၈၉၀	၇,၅၇၅,၉၃၄.၂၁၄

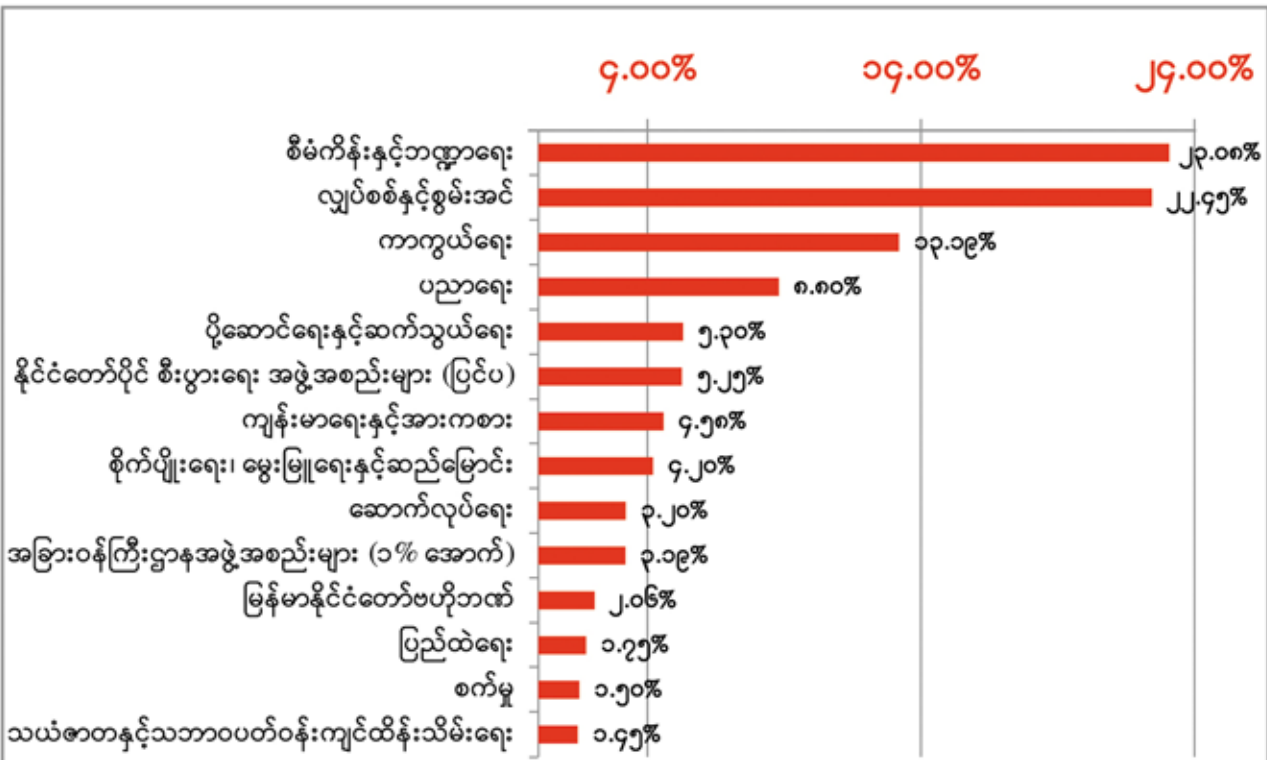
၂၀၁၈-၂၀၁၉ ခု၊ ဘဏ္ဍာရေးနှစ် ပြည်ထောင်စု၏ သုံးငွေများခန့်မှန်းချက်

စဉ်	အကြောင်းအရာ	အသုံးစရိတ် (ကျပ်သန်း)	စုစုပေါင်း အသုံးစရိတ်တွင် ပါဝင်မှုရာခိုင်နှုန်း
၁။	သာမန်အသုံးစရိတ်	၁၇,၅၃၂,၉၉၉.၁၂၃	၇၀.၉၁
	(က) ဝန်ကြီးဌာန၊ အဖွဲ့အစည်းများ၏ အသုံးစရိတ် (နိုင်ငံတော်ပိုင်စီးပွားရေးအဖွဲ့အစည်းများမှအပ)	၆,၆၉၂,၂၂၃.၅၅၉	၂၇.၀၇
	(ခ) အတိုးပေးငွေ	၁,၄၁၄,၇၃၄.၄၇၉	၅.၇၂
	(ဂ) ထောက်ပံ့ငွေအသုံးစရိတ်	၂,၁၇၃,၉၁၆.၄၀၃	၈.၇၉
	(ဃ) နိုင်ငံတော်ပိုင်စီးပွားရေးအဖွဲ့အစည်းများ (ဘဏ္ဍာရန်ပုံငွေအတွင်း)	၁,၇၅၂,၄၁၂.၅၁၀	၇.၀၉
	(င) နိုင်ငံတော်ပိုင်စီးပွားရေးအဖွဲ့အစည်းများ (ဘဏ္ဍာရန်ပုံငွေအတွင်း၊ လုပ်ငန်းသုံးရင်းနှီးငွေ)	၃,၉၆၈,၄၄၀.၂၈၆	၁၆.၀၅
	(စ) နိုင်ငံတော်ပိုင်စီးပွားရေးအဖွဲ့အစည်းများ (ဘဏ္ဍာရန်ပုံငွေပြင်ပ)	၁,၀၆၄,၆၄၄.၅၁၄	၄.၃၀
	(ဆ) မြန်မာနိုင်ငံတော်ဗဟိုဘဏ်	၄၆၆,၆၂၇.၃၇၂	၁.၈၉
၂။	ငွေလုံးငွေရင်းအသုံးစရိတ်	၆,၃၁၃,၈၁၅.၇၆၄	၂၅.၅၄
	(က) ဝန်ကြီးဌာန၊ အဖွဲ့အစည်းများ၏ အသုံးစရိတ် (နိုင်ငံတော်ပိုင်စီးပွားရေးအဖွဲ့အစည်းများမှအပ)	၄,၇၅၁,၉၉၆.၃၈၆	၁၉.၂၂
	(ခ) နိုင်ငံတော်ပိုင်စီးပွားရေးအဖွဲ့အစည်းများ (ဘဏ္ဍာရန်ပုံငွေအတွင်း)	၁,၁၂၈,၇၅၁.၄၆၇	၄.၅၇
	(ဂ) နိုင်ငံတော်ပိုင်စီးပွားရေးအဖွဲ့အစည်းများ (ဘဏ္ဍာရန်ပုံငွေအတွင်း၊ လုပ်ငန်းသုံးရင်းနှီးငွေ)	၁၆၉,၃၆၅.၈၂၉	၀.၆၉
	(ဃ) နိုင်ငံတော်ပိုင်စီးပွားရေးအဖွဲ့အစည်းများ (ဘဏ္ဍာရန်ပုံငွေပြင်ပ)	၂၂၀,၆၄၅.၆၀၈	၀.၈၉
	(င) မြန်မာနိုင်ငံတော်ဗဟိုဘဏ်	၄၃,၀၅၆.၄၇၄	၀.၁၇
၃။	ကြွေးမြီအသုံးစရိတ်	၈၇၇,၁၆၈.၁၄၆	၃.၅၅
	(က) ဝန်ကြီးဌာန၊ အဖွဲ့အစည်းများ၏ အသုံးစရိတ် (နိုင်ငံတော်ပိုင်စီးပွားရေးအဖွဲ့အစည်းများမှအပ)	၃၀၁,၇၂၂.၅၆၂	၁.၂၂
	(ခ) နိုင်ငံတော်ပိုင်စီးပွားရေးအဖွဲ့အစည်းများ (ဘဏ္ဍာရန်ပုံငွေအတွင်း)	၄၁၀,၃၄၁.၇၇၅	၁.၆၆
	(ဂ) နိုင်ငံတော်ပိုင်စီးပွားရေးအဖွဲ့အစည်းများ (ဘဏ္ဍာရန်ပုံငွေအတွင်း၊ လုပ်ငန်းသုံးရင်းနှီးငွေ)	၁၅၂,၆၃၅.၂၆၈	၀.၆၂
	(ဃ) နိုင်ငံတော်ပိုင်စီးပွားရေးအဖွဲ့အစည်းများ (ဘဏ္ဍာရန်ပုံငွေပြင်ပ)	၁၂,၄၆၈.၅၄၁	၀.၀၅
	စုစုပေါင်း (၁+၂+၃)	၂၄,၇၂၃,၉၈၃.၀၃၃	၁၀၀.၀၀

၂၀၁၈-၂၀၁၉ ခု၊ ဘဏ္ဍာရေးနှစ်
ပြည်ထောင်စု၏ စုစုပေါင်းအသုံးစရိတ်တွင် ပါဝင်မှုရာခိုင်နှုန်း



၂၀၁၈-၂၀၁၉ ခု၊ ဘဏ္ဍာရေးနှစ်
ပြည်ထောင်စု၏ စုစုပေါင်းအသုံးစရိတ်တွင် ပါဝင်မှုရာခိုင်နှုန်း



၂၀၁၈-၂၀၁၉ ခု၊ ဘဏ္ဍာရေးနှစ် ပြည်ပအကူအညီရငွေ နှင့် ပြည်ပချေးယူရငွေစာရင်းတို့ဖြင့် ဆက်နွယ်ထားသည့် လုပ်ငန်းအသုံးစရိတ်များ

(ကျပ်သန်းပေါင်း)

စဉ်	ဝန်ကြီးဌာန /အဖွဲ့အစည်း	ပြည်ပ အကူအညီရငွေ	ပြည်ပ ချေးယူရငွေ
၁	ပြည်ထောင်စုလွှတ်တော်ရုံး	၇၄၁.၇၅၈	၁,၁၁၂.၆၃၇
၂	ပြည်ထောင်စုစာရင်းစစ်ချုပ်ရုံး	၁၉၃.၅၇၉	၂၉၀.၃၆၉
၃	ပြည်ထောင်စုရာထူးဝန်အဖွဲ့	၂၇.၂၀၀.၀၀၀	-
၄	ပြည်ထဲရေး	၆၆၆.၁၂၈	-
၅	နယ်စပ်ရေးရာ	၂.၇၂၀.၀၀၀	-
၆	ပြန်ကြားရေး	၂၀.၃၈၃.၃၂၈	-
၇	သာသနာရေးနှင့်ယဉ်ကျေးမှု	၂၃၁.၀၆၄	-
၈	စိုက်ပျိုးရေး၊ မွေးမြူရေးနှင့် ဆည်မြောင်း	၁၀၆.၁၉၉.၆၄၂	၂၉၆.၈၀၂.၀၆၂
၉	ပို့ဆောင်ရေးနှင့်ဆက်သွယ်ရေး	၅၂.၈၈၄.၇၆၈	၅၆၈.၈၀၃.၆၄၂
၁၀	သယံဇာတနှင့်သဘာဝပတ်ဝန်းကျင်ထိန်းသိမ်းရေး	၁၀.၅၈၃.၆၅၂	-
၁၁	လျှပ်စစ်နှင့်စွမ်းအင်	၂၅.၃၀၇.၅၉၄	၄၀၀.၅၃၈.၄၇၀
၁၂	အလုပ်သမား၊လူဝင်မှုကြီးကြပ်ရေးနှင့်ပြည်သူ့အင်အား	၁၀၀.၀၀၀	-
၁၃	စက်မှု	၄.၅၅၂.၆၀၀	၂.၄၄၆.၉၀၇
၁၄	စီးပွားရေးနှင့်ကူးသန်းရောင်းဝယ်ရေး	၇၈၈.၈၀၀	-
၁၅	ပညာရေး	၈၄.၄၁၁.၁၀၈	၄၁.၇၁၉.၀၁၇
၁၆	ကျန်းမာရေးနှင့်အားကစား	၁၅၂.၃၉၁.၈၀၅	၃၅.၅၁၀.၆၂၉
၁၇	စီမံကိန်းနှင့်ဘဏ္ဍာရေး	၈၄.၃၃၃.၃၇၂	၂၄၉.၈၀၂.၄၅၇
၁၈	ဆောက်လုပ်ရေး	၃၆.၂၆၁.၀၉၅	၃၄၆.၈၇၁.၆၀၉
၁၉	လူမှုဝန်ထမ်း၊ကယ်ဆယ်ရေးနှင့် ပြန်လည်နေရာချထားရေး	၁၆.၈၁၄.၅၈၂	-
၂၀	ဟိုတယ်နှင့်ခရီးသွားလာရေး	၃.၀၆၉.၈၃၄	-
၂၁	မြန်မာနိုင်ငံတော်ဗဟိုဘဏ်	၂၇.၂၅၂.၄၅၀	၁၅.၆၁၀.၉၆၀
	ပြည်ထောင်စုဘဏ္ဍာရန်ပုံငွေအစီအစဉ်ပြင်ပမှ ဆောင်ရွက်သော နိုင်ငံတော်ပိုင်စီးပွားရေးအဖွဲ့အစည်းများ		
၂၂	ပို့ဆောင်ရေးနှင့်ဆက်သွယ်ရေး	-	၁၃၅.၂၅၃.၇၉၇
၂၃	ရန်ကုန်/မန္တလေး လျှပ်စစ်ဓာတ်အားပေးရေးကော်ပိုရေးရှင်းများ	-	၂၁.၁၄၅.၉၅၁
	စုစုပေါင်း	၆၅၇.၀၈၇.၁၅၉	၂,၁၁၅.၉၀၈.၅၀၇

ပြည်ပအကူအညီရငွေဖြင့် သုံးစွဲသည့် အသုံးစရိတ်တွင် အမေရိကန်ဒေါ်လာ ၃၇၈,၁၃၂,၃၄၉ နှင့် ပြည်ပချေးယူရငွေဖြင့် သုံးစွဲသည့် အသုံးစရိတ်တွင် အမေရိကန်ဒေါ်လာ ၁,၅၅၅,၇၁၆,၁၁၃ တို့ ပါဝင်ပါသည်။

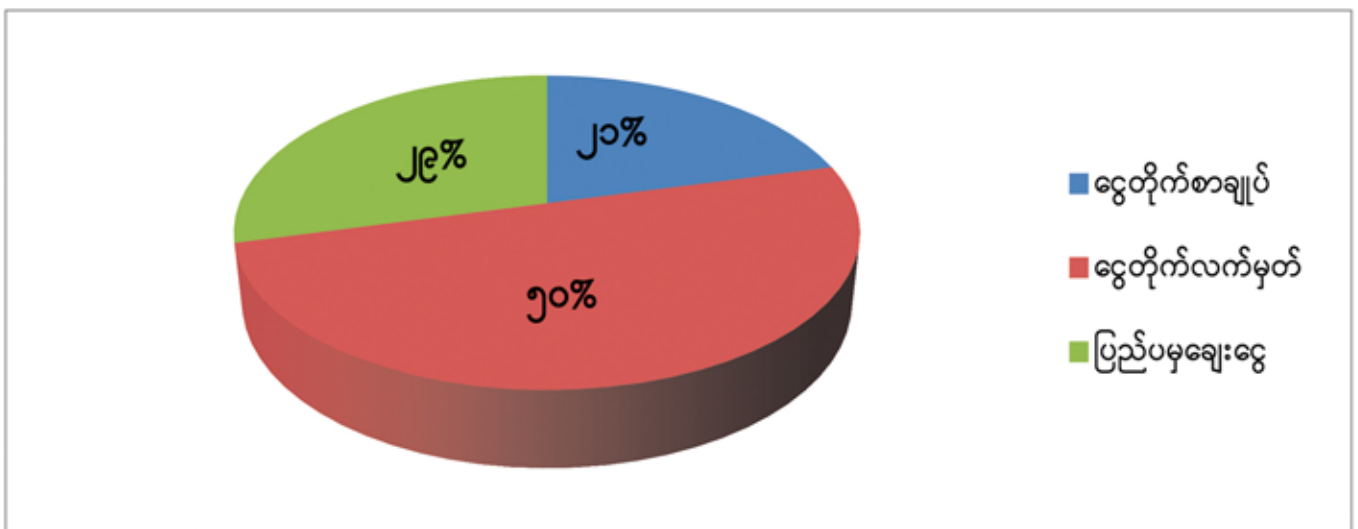
အပိုင်း(၃)
နိုင်ငံတော်၏ ကြွေးမြီအခြေအနေ

ပြည်တွင်းပြည်ပ ကြွေးမြီလက်ကျန်အခြေအနေ

(ကျပ်ဘီလီယံ)

	၂၀၁၃-၂၀၁၄	၂၀၁၄-၂၀၁၅	၂၀၁၅-၂၀၁၆	၂၀၁၆-၂၀၁၇	၂၀၁၇-၂၀၁၈	၂၀၁၈ (၆) လ
ပြည်တွင်းကြွေးမြီ	၁၂,၀၁၄	၁၂,၄၈၇	၁၅,၇၂၄	၁၈,၀၂၀	၂၀,၇၂၅	၂၂,၂၈၇
ဂျီဒီပီတွင် ပါဝင်မှု ရာခိုင်နှုန်း	၂၀.၃%	၁၈.၉%	၂၁.၄%	၂၂.၂%	၂၂.၉%	၂၃.၆၄%
ပြည်ပကြွေးမြီ	၉,၅၆၁	၉,၅၄၅	၁၂,၂၄၆	၁၀,၈၄၁	၁၃,၉၇၄	၁၃,၂၆၃
ဂျီဒီပီတွင် ပါဝင်မှုရာခိုင်နှုန်း	၁၆.၁%	၁၄.၄%	၁၆.၇%	၁၃.၄%	၁၅.၄၅%	၁၄.၀၇%
စုစုပေါင်းကြွေးမြီ	၂၁,၅၇၅	၂၂,၀၃၂	၂၇,၉၇၀	၂၈,၈၆၁	၃၄,၆၉၉	၃၅,၅၅၀
ဂျီဒီပီတွင် ပါဝင်မှုရာခိုင်နှုန်း	၃၆.၄%	၃၃.၃%	၃၈.၁%	၃၅.၆%	၃၈.၃၆%	၃၇.၇၁%

၂၀၁၈-၂၀၁၉ ခု၊ ဘဏ္ဍာရေးနှစ် လိုငွေဖြည့်ဆည်းရန်အတွက် လျာထားချက်



၂၀၁၈-၂၀၁၉ ခု၊ ဘဏ္ဍာရေးနှစ်အတွက် အများဆုံးငွေချေးယူနိုင်သည့် ပမာဏကျပ် ၇,၂၀၀ ဘီလီယံအတွက် လိုငွေအားငွေတိုက်စာချုပ်ရောင်းချခြင်းမှ ကျပ် ၁,၅၂၅.၂၂၇ ဘီလီယံ၊ ငွေတိုက်လက်မှတ်ရောင်းချခြင်းမှ ကျပ်၃,၅၅၈.၈၆၄ဘီလီယံနှင့် ပြည်ပမှချေးငွေကျပ် ၂,၁၁၅.၉၀၉ ဘီလီယံဖြင့် အသီးသီးဖြည့်ဆည်းရန် လျာထားပါသည်။

အပိုင်း (၄)

၂၀၁၈-၂၀၁၉ ခု၊ ဘဏ္ဍာရေးနှစ် အသုံးစရိတ်ကောက်နုတ်ချက်များ



၂၀၁၈-၂၀၁၉ ခု၊ ဘဏ္ဍာရေးနှစ်
ပညာရေးအသုံးစရိတ်မှ ကောက်နုတ်ချက်

(ကျပ်သန်းပေါင်း)

၁	ပညာသင်ဆု၊ ပညာသင်ထောက်ပံ့ကြေးနှင့် အခမဲ့ပညာသင်ဆုအတွက် အသုံးစရိတ် (အဆင့်မြင့်)	၉,၅၁၄.၃၅၀
၂	နိုင်ငံတော်ပညာသင်ဆု	၈,၂၁၄.၄၀၀
၃	စာသင်ဆောင်(၇၀)ဆောင်ဆောက်လုပ်ရန်(ဆောင်ရွက်ဆဲ(၆၀) လုံးနှင့်ဖြည့်စွက်(၁၀)လုံး)	၆၆,၃၇၅.၄၁၄
၄	စာကြည့်တိုက်(၁)လုံးဆောက်လုပ်ရန်	၃၀၃.၀၀၀
၅	ကျောင်းသား/ကျောင်းသူအိပ်ဆောင်(၇၁)လုံးဆောက်လုပ်ရန် (ဆောင်ရွက်ဆဲ(၆၉)လုံးနှင့်ဖြည့်စွက်(၂)လုံး)	၃၉,၀၁၉.၇၂၀
၆	အလုပ်ရုံ(၁၂)ရုံ ဆောက်လုပ်ရန်	၂,၅၅၃.၂၀၀
၇	ပါမောက္ခချုပ်၊ဒုတိယပါမောက္ခချုပ်နေအိမ်၊ဆရာ/ဆရာမဆောင်နှင့်ဝန်ထမ်းအိမ်ရာ(၁၁၄)ဆောင် ဆောက်လုပ်ရန်(ဆောင်ရွက်ဆဲ(၁၁၀)လုံးနှင့်ဖြည့်စွက်(၄)လုံး)	၂၉,၁၇၇.၃၄၆
၈	ဘွဲ့နှင့်သဘင်/ဘက်စုံသုံးခန်းမ (၃)လုံးဆောက်လုပ်ရန်	၇,၅၄၃.၀၅၂
၉	ပညာရေးစီမံခန့်ခွဲမှု သတင်းအချက်အလက်စနစ် ဖွံ့ဖြိုးရေးလုပ်ငန်းများ	၅၀.၀၀၀
၁၀	အခြေခံပညာသင်ရိုးညွှန်းတမ်းဆိုင်ရာလုပ်ငန်းများ	၂၉၀.၀၀၀
၁၁	အလုပ်အကိုင်ဖွံ့ဖြိုးမှုအတွက်လူငယ်များအသင့်ပြင်ဆင်ပေးခြင်းအစီအစဉ်(ADBချေးငွေ)၊	၇,၄၃၁.၀၀၇
၁၂	အရှေ့တောင်အာရှမူလတန်းအဆင့်ကလေးများသင်ယူမှုကိုလေ့လာဆန်းစစ်ခြင်း (UNICEF အထောက်အပံ့)	၄၅.၈၀၀
၁၃	International Institute of Educational Planning (IIEP) Specialized Module အလိုက် သင်တန်းပေးခြင်း (UNESCO အထောက်အပံ့)	၈၆.၆၇၀
၁၄	Aus Aid အထောက်အပံ့ဖြင့် ဆောင်ရွက်မည့် လုပ်ငန်းများ၊	၄၈၉.၆၀၀
၁၅	ဂျပန်နိုင်ငံအထောက်အပံ့(JICE)လူ့စွမ်းအားဖွံ့ဖြိုးတိုးတက်မှုဆိုင်ရာပညာသင်ဆု(JDS)၊	၁၁,၉၂၉.၄၅၇
၁၆	Teacher Mentor လုပ်ငန်းများ ဆောင်ရွက်ခြင်း(World Bank အထောက်အပံ့)	၄၄.၄၀၀
၁၇	ဗလားစာအုပ်(မူလတန်းအဆင့်)၊ Grade-1 Workbook, Grade-3 နှင့် Grade-6 သင်ရိုးသစ် သင်ရိုးသစ်အတွက် (ဆရာကိုင်/လမ်းညွှန်)	၁၉,၅၀၈.၁၈၀
၁၈	မူလတန်းအဆင့်ကျောင်းဝတ်စုံထောက်ပံ့ခြင်း	၇,၅၆၀.၀၀၀
၁၉	ကျောင်းသုံးပုံနှိပ်စာအုပ် (မူလတန်းအဆင့်၊ အလယ်တန်းအဆင့်၊ အထက်တန်းအဆင့်)	၁၉,၈၂၄.၀၀၀
၂၀	ပညာသင်ဆုဆက်လက်ခံစားမည့်သူများ ချီးမြှင့်ပေးခြင်း(အခြေခံပညာ)	၃၉၆.၈၀၀
၂၁	ပညာသင်ထောက်ပံ့ကြေး(နိုင်ငံတော်)၊ ပညာသင်ထောက်ပံ့ကြေး(ကမ္ဘာ့ဘဏ်+နိုင်ငံတော်)	၂၃,၀၉၆.၀၀၀
၂၂	ကျောင်းဖွံ့ဖြိုးတိုးတက်မှုအထောက်အကူပြုအစီအစဉ် (SISP)	၅၇,၉၉၉.၈၁၉
၂၃	အခြေခံပညာဦးစီးဌာန၊ ကျောင်းများဆောက်လုပ်ခြင်း (၄၇၉၉) ဆောင်	၂၅၁,၄၇၅.၈၇၈
၂၄	တိုင်းရင်းသားဘာသာစကားသင်ဆရာ၊ ဆရာမ (၂၀၅၄၄)ဦးအား လုပ်အားခ ချီးမြှင့်ခြင်း	၄,၉၃၀.၅၆၀
၂၅	ရခိုင်လူမှုစီးပွားဘဝဖွံ့ဖြိုးတိုးတက်ရေးအတွက် Volunteer Teacher ဆရာ၊ ဆရာမ(၄၃၆)ဦး လုပ်အားခချီးမြှင့်ခြင်း	၅၄၅.၅၅၀

၂၀၁၈-၂၀၁၉ ခု၊ ဘဏ္ဍာရေးနှစ်
ပညာရေးအသုံးစရိတ်မှ ကောက်နုတ်ချက်မှအဆက်

(ကျပ်သန်းပေါင်း)

၂၆	<p>မြန်မာ-အင်္ဂလိပ်အဘိဓာန်အတွက် ပညာရှင်များလုပ်အားခ၊ မြန်မာဝေါဟာရ ပြုစုသူများလုပ်အားခ၊ မြန်မာ-အင်္ဂလိပ်အဘိဓာန်၊ မြန်မာအဘိဓာန်၊ စာလုံးပေါင်းသတ်ပုံနှင့် မှတ်သားနည်းများကို Software များရေးသားခြင်း၊ ကွန်ပျူတာသုံး မြန်မာစာ စာရိုက်စနစ်တွင် Natural Language Processing (NLP) Software များရေးသားသုတေသနပြုတီထွင်ခြင်း၊ တိုင်းရင်းသား ဆရာမများ၊ တိုင်းရင်းသားကလေးငယ်များ မြန်မာစာတတ်မြောက်ရေးအတွက် Grade 1, 2, 3, မြန်မာစာဖတ်စာအုပ် သင်ထောက်ကူ Software များရေးသားခြင်း၊ ကျောင်းစာကြည့်တိုက် များအတွက် စိတ်အဟာရ-စိတ်ခွန်အားဖြည့် စာမူများ၊ စိတ်အဟာရ-စိတ်ခွန်အားဖြည့် မူ/လယ်/ထက်အဆင့် တိုင်းရင်းသားပုံပြဆောင်းပါးများ၊ တိုင်းရင်းသား(၇)မျိုး စာအုပ်များ ရေးသားပြုစုခြင်းနှင့် ပုံနှိပ်ထုတ်ဝေခြင်း၊ Grade 1, 2, 3, ကျောင်းသုံး အင်္ဂလိပ်-မြန်မာ-တိုင်းရင်းသား ဝေါဟာရနှင့် အသံထွက်ပုံပြ ကားချပ်များရေးသားပြုစုခြင်း ပုံနှိပ်ထုတ်ဝေခြင်း၊ တိုင်းရင်းသားအဘိဓာန်(၇)မျိုး ပြုစုပုံနှိပ်ထုတ်ဝေခြင်း၊ ပညာပေးရုပ်သံ ဇာတ်လမ်းများထုတ်လွှင့်ခြင်း၊ မြန်မာ-အင်္ဂလိပ်အဘိဓာန်ပုံနှိပ်ထုတ်ဝေခြင်း၊ Grade 1, 2, 3 ကျောင်းသုံးအင်္ဂလိပ်-မြန်မာ-တိုင်းရင်းသားပုံပြအဘိဓာန်စာအုပ်များ ပြုစုခြင်းနှင့် ပုံနှိပ်ထုတ်ဝေခြင်း၊ ဒေသီယစကားသုတေသန ခရီးစဉ်အတွက်သုတေသနပစ္စည်းများဝယ်ယူခြင်း၊ ဘာသာစကားပြိုင်ပွဲများ၊ စွမ်းအင်ပြိုင်ပွဲများ ဆောက်ရွက်ခြင်း။</p>	၁,၅၉၇.၅၆၂
၂၇	<p>(NFPE) ကျောင်းပြင်ပမူလတန်း၊ အလယ်တန်းပညာရေးလုပ်ငန်းများ ဆောင်ရွက်ခြင်း၊ တိုင်းဒေသကြီး/ပြည်နယ်(၅)ခုသို့ အခြေခံစာတတ်မြောက်ရေးလုပ်ငန်းများ ဆောင်ရွက်ခြင်း၊ စာသင်ဝိုင်းအလိုက် သင်ထောက်ကူပစ္စည်းများပံ့ပိုးခြင်းနှင့်အထိမ်းအမှတ်ပစ္စည်းများပံ့ပိုးပေးခြင်း၊ (NFPE)အခြေစိုက် စခန်းများနှင့်အခြေခံစာတတ်မြောက်ရေးစာသင်ဝိုင်းများသို့ ကွင်းဆင်းကြီးကြပ်စစ်ဆေး အကဲဖြတ်ခြင်း လုပ်ငန်းများဆောင်ရွက်ခြင်း၊ ဌာနတွင်းဝန်ထမ်းများ စွမ်းဆောင်ရည် အရည်အသွေးမြှင့် သင်တန်း ပေးခြင်း၊ မြန်မာစာ၊ မြန်မာစကား၊ ပညာပေးဇာတ်လမ်းများရိုက်ကူးခြင်း၊ ပညာရေးသတင်းလွှာ တစ်လ(၂)ကြိမ်ရိုက်နှိပ်၍ အခမဲ့ဖြန့်ဝေခြင်းနှင့် ပညာရေးသတင်းရုပ်သံလိုင်းထုတ်လွှင့်နိုင်ရန်အတွက် လိုအပ်သော အကြီးစား ပြုပြင်ထိန်းသိမ်းခြင်းနှင့် စက်ကိရိယာပစ္စည်းများ ဝယ်ယူခြင်း။</p>	၅,၈၀၉.၉၁၅
၂၈	<p>အစိုးရနည်းပညာကောလိပ်၊ အစိုးရစက်မှုလက်မှုသိပ္ပံနှင့် အစိုးရနည်းပညာအထက်တန်း ကျောင်းများရှိ ကျောင်းသား/ကျောင်းသူများအား ပညာသင်ထောက်ပံ့ကြေးပေးခြင်း။</p>	၆,၀၆၅.၀၇၀
၂၉	<p>ခန့်ထားပြီးကျား/မဝန်ထမ်းအင်အား (၄၅၆၁)ဦးနှင့် အသစ်ခန့်ထားရန်ဦးရေ(၃၅၁) ဦးအတွက် လစာ။</p>	၁၄,၃၀၄.၈၆၄
၃၀	<p>EU Budget Support ဖြင့်နည်းပညာနှင့်သက်မွေးပညာကဏ္ဍအား အရည်အသွေးမြင့်ပညာရေး စနစ်အဖြစ်သို့မြှင့်တင်ခြင်း။</p>	၃၇,၆၉၉.၁၈၅
၃၁	<p>ဂျပန်နိုင်ငံအထောက်အပံ့ (JICA) ဖြင့် JMASVTI တည်ထောင်ဖွင့်လှစ်ခြင်း။</p>	၅,၀၇၈.၅၃၅
၃၂	<p>ကိုရီးယားနိုင်ငံမှ KOICA အထောက်အပံ့ဖြင့် TVET Teacher Training Institute (TTTI) တည်ထောင်ခြင်း။</p>	၇,၄၈၅.၅၃၅
၃၃	<p>ဂျာမနီနိုင်ငံမှ KFW အထောက်အပံ့ဖြင့် TVET Reform Programme ပြုလုပ်ခြင်း။</p>	၅,၄၄၅.၀၀၀
၃၄	<p>သုတေသနလုပ်ငန်းများအတွက်လုပ်ငန်းသုံးစက်ပစ္စည်းများ၊ရုံးအသုံးအဆောင်ပစ္စည်းများ ဝယ်ယူခြင်းနှင့်နည်းပညာစာအုပ်များဝယ်ယူခြင်း။</p>	၃,၈၅၂.၃၆၃

**၂၀၁၈-၂၀၁၉ ခု၊ ဘဏ္ဍာရေးနှစ်
ကျန်းမာရေးအသုံးစရိတ်မှ ကောက်နုတ်ချက်**



(ကျပ်သန်းပေါင်း)

၁	ကုသရေးဦးစီးဌာနမှ ဆေးဝါးဝယ်ယူခြင်း	၁၂၀,၀၀၀.၀၀၀
၂	ဆေးရုံဆောက်လုပ်ခြင်း	၃၃,၂၃၂.၅၄၃
၃	ရုံးအဆောက်အဦဆောက်လုပ်ခြင်း	၈၆၃.၄၆၂
၄	ဝန်ထမ်းအိမ်ရာများဆောက်လုပ်ခြင်း	၇၇,၆၈၄.၁၂၃
၅	အခြားတည်ဆောက်ရေးလုပ်ငန်းများ	၄,၃၅၉.၆၁၉
၆	ဆေးရုံများ၊ ဓာတ်ခွဲခန်းသုံး၊ ဓာတ်မှန်များ၊ တိုင်းဒေသကြီး ပြည်နယ်ကုသရေးဦးစီးဌာနရုံးများ၊ ခြံစည်းရိုးရေမြောင်းမိလ္လာလိုင်းများနှင့်ဝန်ထမ်းအိမ်ရာများ ပြင်ဆင်ခြင်း	၂၂,၄၈၉.၆၀၀
၇	ဆေးဘက်ဆိုင်ရာကိရိယာများ၊ စက်ကိရိယာများပြင်ဆင်ခြင်း	၅,၇၄၈.၈၂၂
၈	ဆေးတက္ကသိုလ်(၁) ရန်ကုန် (Simulation Center နှင့် Medical Research Laboratory)	၂,၅၇၃.၀၀၀
၉	ဆေးတက္ကသိုလ်(တောင်ကြီး) (သင်ကြားရေး ၂ ထပ်ဆောင်)	၅၀၀.၀၀၀
၁၀	မြောင်းမြဲသူနာပြုသင်တန်းကျောင်း	၃,၄၀၀.၅၉၇
၁၁	ဟားခါးသားဖွားသင်တန်းကျောင်း	၉၇၃.၂၀၀
၁၂	ရွှေဘိုသူနာပြုသင်တန်းကျောင်း	၃,၄၀၀.၅၉၇
၁၃	ကျန်းမာရေးလူ့စွမ်းအားအရင်းအမြစ်ဦးစီးဌာနတွင်အသစ်ခန့်ထားမည့်ဝန်ထမ်း(၄၈၁)ဦး အတွက်လစာစရိတ်	၉၀၅.၀၄၃
၁၄	သုတေသနလုပ်ငန်းရပ်များဆိုင်ရာဖွံ့ဖြိုးတိုးတက်လာစေရန်အတွက်ပြင်ပသုတေသီ ထောက်ပံ့ကြေးရန်ပုံငွေများ တိုးမြှင့်လျာထားခြင်း	၁,၅၀၀.၀၀၀
၁၅	သုတေသနယူနစ် (၁၂) ခု၏ ရန်ပုံငွေများကို တိုးမြှင့်လျာထားခြင်း	၁၀၀.၀၀၀
၁၆	ဆေးသုတေသနဦးစီးဌာန(ရန်ကုန်ရုံးချုပ်)တွင် ဝန်ထမ်းအိမ်ရာအသစ်(၁)လုံး ဆောက်လုပ်ခြင်းနှင့် ရုံးချုပ်နှင့် ပြင်ဦးလွင်ရုံးခွဲတို့တွင် ဆောက်လုပ်ရေးပြင်ဆင်ထိန်းသိမ်းခြင်းလုပ်ငန်းများ	၉၁၁.၉၇၀
၁၇	အသစ်ထပ်မံခန့်ထားမည့် သုတေသနဆရာဝန် (၃၂) ဦး၊ သုတေသနနှင့် စီမံခန့်ခွဲရေးဆိုင်ရာ အမှုထမ်း (၁၁၀) ဦးတို့အတွက် လစာစရိတ်များလျာထားငွေ	၁၆၈.၀၃၆
၁၈	သုတေသနဆိုင်ရာဓာတ်ခွဲခန်းသုံးစက်ပစ္စည်းများနှင့် ရုံးသုံးစက်ကိရိယာများဝယ်ယူခြင်း	၄,၂၀၂.၂၀၈
၁၉	မြို့နယ်တိုင်းရင်းဆေးကုဌာန(၅) ခု၏ အဆောက်အဦအသစ်တည်ဆောက်ခြင်း	၃၄၉.၄၉၀
၂၀	(၁၆) ခုတင်ဆံ့ တိုင်းရင်းဆေးရုံ(၁) ရုံ အသစ်တည်ဆောက်ခြင်း	၁၇၅.၀၀၀
၂၁	(၂၅) ခုတင်ဆံ့ တိုင်းရင်းဆေးရုံ(၁) ရုံ အသစ်တည်ဆောက်ခြင်း	၂၃၀.၀၀၀
၂၂	ဝန်ထမ်းအိမ်ရာ (၂၈) လုံး တည်ဆောက်ခြင်း	၄,၈၂၀.၆၆၅
၂၃	တိုင်းရင်းဆေးပညာဦးစီးဌာန၏ ဆေးရုံ/ဆေးခန်းများ၏ ခန့်မှန်းအသုံးစရိတ်များ	၄,၉၃၆.၅၇၆
၂၄	ဆေးဝါးထုတ်လုပ်မှုစရိတ်များ	၂၀၄.၂၄၂
၂၅	အစားအသောက်နှင့်ဆေးဝါးကွပ်ကဲရေးဦးစီးဌာနပြည်ထောင်စုနှင့်တိုင်းဒေသကြီး/ပြည်နယ် များတွင် ဆောင်ရွက်မည့် တည်ဆောက်ရေးလုပ်ငန်း (ဆောင်ရွက်ဆဲ) အသုံးစရိတ်များ	၁၆,၆၁၈.၅၃၄
၂၆	မူဆယ်မြို့နယ်တွင်ခေတ်မီဓာတ်ခွဲခန်းပါဝင်သော ခရိုင်ရုံးနှင့်ဆက်စပ်အဆောက်အဦများ	၄၇၅.၅၀၉

ဇယားမှန်စစ်။ ကျန်းမာရေးနှင့်အားကစားဝန်ကြီးဌာန



၂၀၁၈-၂၀၁၉ ခု၊ ဘဏ္ဍာရေးနှစ်
လျှပ်စစ်နှင့်စွမ်းအင်ဝန်ကြီးဌာန အသုံးစရိတ်မှ ကောက်နုတ်ချက်

(ကျပ်သန်းပေါင်း)

၁	လျှပ်စစ်ဓာတ်အားပို့လွှတ်ရေးနှင့်ကွပ်ကဲရေးဦးစီးဌာနမှ စက်မှုလက်မှုလုပ်ငန်းသစ်များ အတွက် ဓာတ်အားလှိုင်းနှင့် ဓာတ်အားခွဲရုံတည်ဆောက်ရေးစီမံကိန်းများ (တိုင်းဒေသကြီး/ ပြည်နယ်အပါအဝင်)	၄၆,၃၄၄.၈၀၄
၂	မဟာဓာတ်အားလှိုင်းစနစ်တိုးချဲ့ရေးစီမံကိန်းများ	၂၇၇.၉၉၉.၀၃၁
၃	တိုးချဲ့ပင်မဓာတ်အားခွဲရုံနှင့်မဟာဓာတ်အားလှိုင်းလုပ်ငန်းများ	၄,၃၀၂.၆၃၄
၄	အစားထိုးပင်မဓာတ်အားခွဲရုံနှင့်မဟာဓာတ်အားလှိုင်းလုပ်ငန်းများ	၄၂,၉၅၈.၉၁၀
၅	လျှပ်စစ်ဓာတ်အားလုံလောက်စွာရရှိရေးအတွက် တိုးမြှင့်ဆောင်ရွက်ခြင်း၊ အလယ်ပေါင်းလောင်းရေးအားလျှပ်စစ်စီမံကိန်း (စီမံကိန်းတစ်ခုလုံး၏ ၄.၇၀% အထိ ပြီးစီးရန်)။	၁,၁၃၂.၁၇၈
၆	ရွှေလီ(၃) ရေးအားလျှပ်စစ်စီမံကိန်း (စီမံကိန်းတစ်ခုလုံး၏ ၁၁.၅၀% အထိ ပြီးစီးရန်)။	၁၈,၈၄၁.၁၂၇
၇	အထက်နမ့်ထွမ်ရေးအားလျှပ်စစ်စီမံကိန်း (စီမံကိန်းတစ်ခုလုံး၏ ၁၀၀% အထိ ပြီးစီးရန်)။	၁,၂၆၇.၆၁၄
၈	ဒီးဒုတ်ရေးအားလျှပ်စစ်စီမံကိန်း(စီမံကိန်းတစ်ခုလုံး၏ ၁.၉၅% အထိ ပြီးစီးရန်)။	၂၅၅.၃၂၀
၉	အထက်ရဲရွာရေးအားလျှပ်စစ်စီမံကိန်း (စီမံကိန်းတစ်ခုလုံး၏ ၄၃.၀၀% အထိ ပြီးစီးရန်)။	၃၇,၆၆၈.၃၃၀
၁၀	သူဌေးရေးအားလျှပ်စစ်စီမံကိန်း(စီမံကိန်းတစ်ခုလုံး၏ ၅၄.၉၈% အထိ ပြီးစီးရန်)။	၃၄,၂၃၇.၈၇၉
၁၁	အထက်ကျိုင်းတောင်းရေးအားလျှပ်စစ်စီမံကိန်း (စီမံကိန်းတစ်ခုလုံး၏ ၅၀.၈၃% အထိ ပြီးစီးရန်)။	၃၀,၉၅၇.၉၁၂
၁၂	ဆောင်ရွက်ဆဲရေးအားလျှပ်စစ်စီမံကိန်းများအတွက် လိုအပ်သော ပံ့ပိုးပစ္စည်းများ ဝယ်ယူ ဖြည့်တင်းပေးရန်	၃,၀၅၀.၆၃၅
၁၃	ဓာတ်အားပေးစက်ရုံများတည်ဆောက်ခြင်း (သထုံ)	၄၃,၅၅၇.၅၅၀
၁၄	ဓာတ်အားပေးစက်ရုံများတည်ဆောက်ခြင်း (မြန်အောင်)	၂၅,၅၂၅.၀၀၀
၁၅	ဓာတ်အားပေးစက်ရုံများအဆင့်မြှင့်တင်ခြင်း	၉၉,၂၉၈.၃၈၃
၁၆	ဓာတ်အားပေးစက်ရုံများအား ပြုပြင်ထိန်းသိမ်းခြင်း	၁၀,၁၇၄.၉၅၅
၁၇	လျှပ်စစ်ဓာတ်အားဖြန့်ဖြူးရေးလုပ်ငန်းက လျှပ်စစ်ဓာတ်အားလုံလောက်စွာ ရရှိရေးနှင့် တိုးချဲ့ ဖြန့်ဖြူးနိုင်ရေးအတွက် လျာထားခြင်း	၁၈၃,၅၈၈.၉၇၃
၁၈	လျှပ်စစ်ဓာတ်အားဖြန့်ဖြူးရေးလုပ်ငန်းမှကျေးလက်မီးလင်းရေးလုပ်ငန်းများ ဆောင်ရွက်ရန် လျာထားခြင်း	၁၂၂,၂၀၅.၆၃၁
၁၉	ရန်ကုန်လျှပ်စစ်ဓာတ်အားပေးရေးကော်ပိုရေးရှင်းက လျှပ်စစ်ဓာတ်အား လုံလောက်စွာ ရရှိရေး နှင့် တိုးချဲ့ဖြန့်ဖြူးနိုင်ရေးအတွက် လျာထားခြင်း	၂၄,၀၂၁.၀၈၅
၂၀	ရန်ကုန်လျှပ်စစ်ဓာတ်အားပေးရေးကော်ပိုရေးရှင်းက ကျေးလက်မီးလင်းရေးအတွက် ဆောင်ရွက်ရန် လျာထားခြင်း	၃,၁၁၉.၃၅၁
၂၁	မန္တလေးလျှပ်စစ်ဓာတ်အားပေးရေးကော်ပိုရေးရှင်းက လျှပ်စစ်ဓာတ်အား လုံလောက်စွာ ရရှိရေးအတွက် လျာထားခြင်း	၄,၇၈၀.၈၇၆

စာစစ်မြစ်။ လျှပ်စစ်နှင့်စွမ်းအင်ဝန်ကြီးဌာန



၂၀၁၈-၂၀၁၉ ခု၊ ဘဏ္ဍာရေးနှစ်
လူမှုဝန်ထမ်း၊ ကယ်ဆယ်ရေးနှင့် ပြန်လည်နေရာချထားရေးဝန်ကြီးဌာန
အသုံးစရိတ်မှ ကောက်နုတ်ချက်

(ကျပ်သန်းပေါင်း)

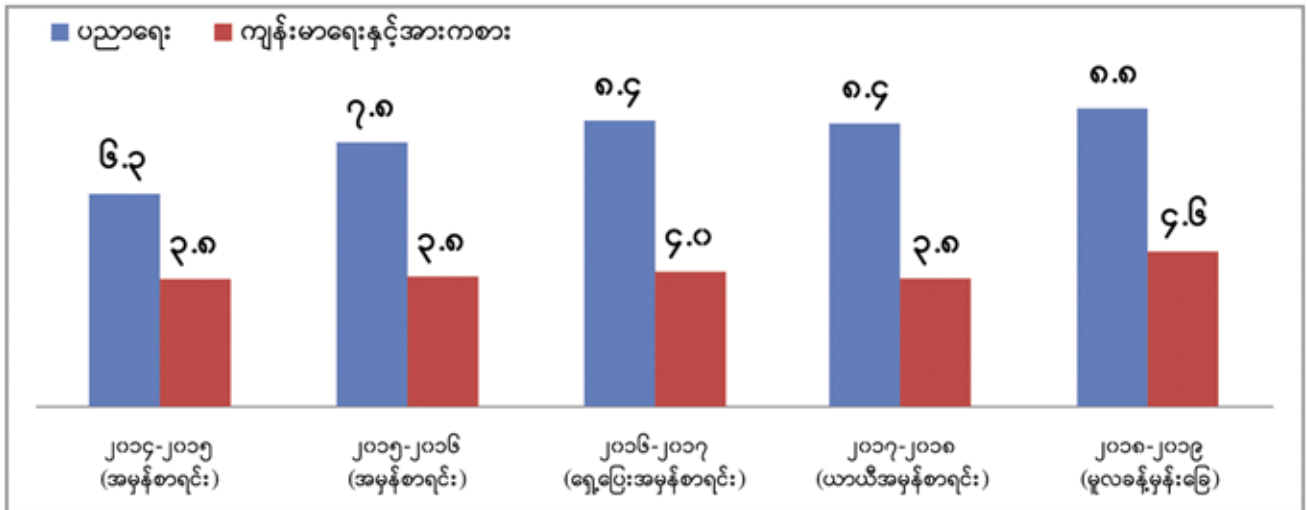
၁	ကလေးသူငယ်နှင့်လူငယ်ကာကွယ်စောင့်ရှောက်ရေးဆိုင်ရာ ဆောင်ရွက်မည့် လုပ်ငန်းအစီအစဉ်များအတွက် လျာထားငွေ	၅,၁၂၉.၇၉၈
၂	အမျိုးသမီးကာကွယ်စောင့်ရှောက်ရေးဆိုင်ရာလုပ်ငန်းအစီအစဉ်များအတွက် လျာထားငွေ	၁၅၀.၅၀၀
၃	သဘာဝဘေးလျော့ပါးရေးနှင့် ဘေးအန္တရာယ်ဆိုင်ရာ စီမံခန့်ခွဲမှုလုပ်ငန်းစဉ်များအတွက် လျာထားငွေ	၁၀,၆၅၂.၁၅၉
၄	မသန်စွမ်းသူများပြည်လည်ထူထောင်ရေးဆိုင်ရာလုပ်ငန်းအစီအစဉ်များအတွက် လျာထားငွေ	၄၀၇.၅၈၁
၅	မိုင်းအန္တရာယ်ဆိုင်ရာ ဆောင်ရွက်မည့် လုပ်ငန်းအစီအစဉ်များအတွက် လျာထားငွေ	၂၁.၆၀၀
၆	လူကုန်ကူးခံရသူများအား ပြန်လည်လက်ခံရေး၊ ပြန်လည်ဝင်ဆံ့ပေါင်းစည်းရေးနှင့် ပြန်လည် ထူထောင်ရေးအစီအစဉ်များ	၄၅၀.၆၁၆
၇	မူးယစ်ဆေးသုံးစွဲသူများကို ဆေးဖြတ်ရေးနှင့်ပြန်လည်ထူထောင်ရေး အစီအစဉ်များအတွက် လျာထားငွေ	၁၆၀.၇၂၀

လူမှုကာကွယ်စောင့်ရှောက်ရေးဆိုင်ရာ လုပ်ငန်းအစီအစဉ်များ

၈	အသက် (၈၅) နှစ်နှင့်အထက် သက်ကြီးရွယ်အိုများအားတစ်ဦးလျှင်တစ်လ (၁၀၀၀ဝိ/-) နှုန်းဖြင့်လူမှုရေးပင်စင်ထောက်ပံ့ခြင်း(၁၄၀၀၀ဝဦးအတွက်)	၁၆,၈၀၀.၀၀၀
၉	ရခိုင်ပြည်နယ်၊ ချင်းပြည်နယ်နှင့် နာဂကိုယ်ပိုင်အုပ်ချုပ်ခွင့်ရဒေသတို့အတွင်းရှိ ကိုယ်ဝန်ဆောင် မိခင်နှင့်၎င်းတို့မှမွေးဖွားလာသော အသက်(၂)နှစ်အောက် ကလေးသူငယ်များအား ငွေကြေး ထောက်ပံ့ပေးခြင်း (တစ်ဦးလျှင် တစ်လတစ်သောင်းငါးထောင်ကျပ်နှုန်း)	၁၈,၄၂၄.၉၈၇
၁၀	ကယားပြည်နယ်နှင့်ကရင်ပြည်နယ်၊ တို့အတွင်းရှိ ကိုယ်ဝန်ဆောင်မိခင်နှင့် ၎င်းတို့မှ မွေးဖွားလာသော အသက် (၂)နှစ်အောက် ကလေးသူငယ်များအား ငွေကြေးထောက်ပံ့ပေးခြင်း (တစ်ဦးလျှင် တစ်လတစ်သောင်းငါးထောင်ကျပ်နှုန်း)	၉,၅၈၇.၇၉၀
၁၁	ထိခိုက်လွယ်သောအုပ်စုများအားလူမှုရေးအရလိုအပ်ချက်အပေါ်မူတည်၍ထောက်ပံ့ကူညီ မှုပေးခြင်း။	၈၁၅.၂၈၀
၁၂	သက်ကြီးရွယ်အိုစောင့်ရှောက်ရေးဆိုင်ရာ လုပ်ငန်းအစီအစဉ်များအတွက် လျာထားငွေ (ပြန်လည်ထူထောင်ရေး)	၁၂.၀၀၀

စာစ်မြစ်။ လူမှုဝန်ထမ်း၊ ကယ်ဆယ်ရေးနှင့် ပြန်လည်နေရာချထားရေးဝန်ကြီးဌာန

စုစုပေါင်းအသုံးစရိတ်တွင် ပညာရေး၊ ကျန်းမာရေးနှင့်အားကစား အသုံးစရိတ်များပါဝင်မှုရာခိုင်နှုန်း



တို့တွေအိုမင်းမစွမ်းတဲ့အချိန် နိုင်ငံတော်အထောက်အပံ့ရတဲ့ ဘိုးဘွားဦးရေတွေ တစ်နှစ်ထက်တစ်နှစ်တိုးလာလို့၊ ငါတို့နောင်ရေး တဖြည်းဖြည်း စိတ်အေးလို့ လာရပကွာ..

လူမှုရေးပင်စင်

၂၀၀၇-၂၀၁၀ ခု၊ ဘဏ္ဍာရေးနှစ်မှစတင်၍ အသက်(၉၀) နှင့်အထက်သက်ကြီးရွယ်အိုများအား လူမှုရေးပင်စင်ခံစားခွင့်ရှိသူများအဖြစ်သတ်မှတ်ထားရာမှ ယခု ၂၀၁၀-၂၀၁၉ ခု၊ ဘဏ္ဍာရေးနှစ်တွင် အသက်(၈၅) နှင့်အထက်သက်ကြီးရွယ်အိုများအထိ လူမှုရေးပင်စင်ခံစားခွင့်ရှိသူများ အဖြစ် ပြောင်းလဲသတ်မှတ်ကာ နိုင်ငံတော်မှတစ်လျှင် ၁၀၀၀၀ ကျပ် (ကျပ်တစ်သောင်းတိတိ) ထောက်ပံ့ပေးလျက်ရှိပါသည်။

အပိုင်း (၅)

၂၀၁၈-၂၀၁၉ ခု၊ ဘဏ္ဍာရေးနှစ် တိုင်းဒေသကြီး/ပြည်နယ်များ၏ အရအသုံးခန့်မှန်းခြေငွေစာရင်း

တိုင်းဒေသကြီး/ ပြည်နယ်များ၏ အရ၊ အသုံး ခန့်မှန်းချက်

(ကျပ်သန်းပေါင်း)

စဉ်	တိုင်းဒေသကြီး/ ပြည်နယ်	ရငွေ	သုံးငွေ	ပိုငွေ (+)/လိုငွေ(-)
၁	ကချင်	၁၉,၅၂၃.၅၇၄	၁၇၇,၈၀၆.၁၃၄	-၁၅၈,၂၈၂.၅၆၀
၂	ကယား	၅,၃၃၂.၉၇၂	၆၀,၂၆၆.၅၅၄	-၅၄,၉၃၃.၅၈၂
၃	ကရင်	၁၀,၂၈၅.၉၉၈	၈၉,၄၀၀.၉၃၇	-၇၉,၁၁၄.၉၃၉
၄	ချင်း	၇,၈၃၆.၉၉၅	၁၄၄,၈၉၆.၄၂၁	-၁၃၇,၀၅၉.၄၂၆
၅	စစ်ကိုင်း	၃၇,၉၉၅.၅၁၇	၂၂၀,၃၆၄.၉၂၆	-၁၈၂,၃၆၉.၄၀၉
၆	တနင်္သာရီ	၁၁,၇၇၈.၇၂၃	၁၅၉,၅၃၃.၀၀၉	-၁၄၇,၇၅၄.၂၈၆
၇	ပဲခူး	၃၃,၈၉၇.၁၂၃	၁၆၅,၈၂၅.၅၉၈	-၁၃၁,၉၂၈.၄၇၅
၈	မကွေး	၂၅,၄၂၈.၄၃၉	၁၇၂,၅၀၈.၅၈၉	-၁၄၇,၀၈၀.၁၅၀
၉	မန္တလေး	၂၀၇,၉၀၆.၁၄၁	၃၂၂,၈၁၉.၉၆၄	-၁၁၄,၉၁၃.၈၂၃
၁၀	မွန်	၂၄,၂၉၃.၀၆၃	၁၀၃,၉၇၂.၇၇၁	-၇၉,၆၇၉.၇၀၈
၁၁	ရခိုင်	၁၅,၀၁၇.၈၄၆	၁၆၃,၅၉၇.၈၉၇	-၁၄၈,၅၈၀.၀၅၁
၁၂	ရန်ကုန်	၅၈၇,၅၄၁.၁၀၉	၆၅၀,၁၉၄.၇၀၇	-၆၂,၆၅၃.၅၉၈
၁၃	ရှမ်း	၄၅,၄၂၀.၉၁၄	၂၆၉,၅၁၁.၆၉၆	-၂၂၄,၀၉၀.၇၈၂
၁၄	ဧရာဝတီ	၃၃,၃၇၃.၇၄၉	၁၅၈,၅၇၈.၀၆၂	-၁၂၅,၂၀၄.၃၁၃
	ပေါင်း	၁,၀၆၅,၆၃၂.၁၆၃	၂,၈၅၉,၂၇၇.၂၆၅	-၁,၇၉၃,၆၄၅.၁၀၂
၁၅	ပြည်ထောင်စုမှ လိုငွေဖြည့်ဆည်းခြင်း (ထောက်ပံ့ငွေ)	၁,၇၉၃,၆၄၅.၁၀၂		+၁,၇၉၃,၆၄၅.၁၀၂
	စုစုပေါင်း	၂,၈၅၉,၂၇၇.၂၆၅	၂,၈၅၉,၂၇၇.၂၆၅	-

၂၀၁၈-၂၀၁၉ ခု၊ ဘဏ္ဍာရေးနှစ်
တိုင်းဒေသကြီး/ပြည်နယ်များ၏ ရငွေ (ပြည်ထောင်စုမှလိုငွေဖြည့်ဆည်းပေးပြီး)အခြေအနေ

(ကျပ်သန်းပေါင်း)

စဉ်	တိုင်းဒေသကြီး/ ပြည်နယ်	တိုင်းဒေသကြီး/ပြည်နယ်များ၏ ရငွေ			ပြည်ထောင်စုမှ ဘတ်ဂျက်လိုငွေ ဖြည့်ဆည်းခြင်း	ပေါင်း
		အခွန် အကောက်	အခြားရငွေ	ပြည်ထောင်စုမှ ခွဲဝေပေးသည့် အခွန်ဝေစု		
၁	ကချင်	၁,၈၂၆.၁၀၅	၁၂,၅၁၁.၄၈၆	၅,၁၈၅.၉၈၃	၁၅၈,၂၈၂.၅၆၀	၁၇၇,၈၀၆.၁၃၄
၂	ကယား	၃၂၃.၆၉၀	၂,၁၇၇.၃၀၅	၂,၈၃၁.၉၇၇	၅၄,၉၃၃.၅၈၂	၆၀,၂၆၆.၅၅၄
၃	ကရင်	၇၀၉.၄၉၄	၄,၄၂၄.၁၇၄	၅,၁၅၂.၃၃၀	၇၉,၁၁၄.၉၃၉	၈၉,၄၀၀.၉၃၇
၄	ချင်း	၄၂၄.၅၈၇	၁,၈၅၆.၂၄၄	၅,၅၅၆.၁၆၄	၁၃၇,၀၅၉.၄၂၆	၁၄၄,၈၉၆.၄၂၁
၅	စစ်ကိုင်း	၈,၂၃၄.၅၄၄	၂၁,၅၉၇.၇၂၂	၈,၁၆၃.၂၅၁	၁၈၂,၃၆၉.၄၀၉	၂၂၀,၃၆၄.၉၂၆
၆	တနင်္သာရီ	၂,၉၉၀.၄၈၂	၄,၇၉၅.၆၇၅	၃,၉၉၂.၅၆၆	၁၄၇,၇၅၄.၂၆၆	၁၅၉,၅၃၃.၀၀၉
၇	ပဲခူး	၅,၁၇၁.၄၂၆	၂၂,၅၇၉.၇၇၆	၆,၁၄၅.၉၂၁	၁၃၁,၉၂၈.၄၇၅	၁၆၅,၈၂၅.၅၉၈
၈	မကွေး	၃,၀၄၀.၄၁၈	၁၆,၇၈၁.၇၉၇	၅,၆၀၆.၂၂၄	၁၄၇,၀၈၀.၁၅၀	၁၇၂,၅၀၈.၅၈၉
၉	မန္တလေး	၃၀,၆၀၄.၅၄၇	၁၅၁,၃၈၉.၃၃၈	၂၅,၉၁၂.၂၅၆	၁၁၄,၉၁၃.၈၂၃	၃၂၂,၈၁၉.၉၆၄
၁၀	မွန်	၃,၃၅၄.၄၁၂	၁၇,၃၉၂.၄၅၃	၃,၅၄၆.၁၉၈	၇၉,၆၇၉.၇၀၈	၁၀၃,၉၇၂.၇၇၁
၁၁	ရခိုင်	၁,၀၈၈.၈၉၂	၇,၀၃၉.၆၀၃	၆,၈၈၉.၃၅၁	၁၄၈,၅၈၀.၀၅၁	၁၆၃,၅၉၇.၈၉၇
၁၂	ရန်ကုန်	၇၁,၈၅၄.၀၄၇	၂၇၆,၆၆၇.၇၀၁	၂၃၉,၀၁၉.၃၆၁	၆၂,၆၅၃.၅၉၈	၆၅၀,၁၉၄.၇၀၇
၁၃	ရှမ်း	၂,၈၉၅.၀၈၈	၃၀,၇၁၂.၇၃၃	၁၁,၈၁၃.၀၉၃	၂၂၄,၀၉၀.၇၈၂	၂၆၉,၅၁၁.၆၉၆
၁၄	ဧရာဝတီ	၉,၄၂၆.၁၆၀	၁၆,၈၄၃.၃၂၉	၇,၁၀၄.၂၆၀	၁၂၅,၂၀၄.၃၁၃	၁၅၈,၅၇၈.၀၆၂
	စုစုပေါင်း	၁၄၁,၉၄၃.၈၉၂	၅၈၆,၇၆၉.၃၃၆	၃၃၆,၉၁၈.၉၃၅	၁,၇၉၃,၆၄၅.၁၀၂	၂,၈၅၉,၂၇၇.၂၆၅

၂၀၁၈-၂၀၁၉ ခု၊ ဘဏ္ဍာရေးနှစ်
တိုင်းဒေသကြီး/ ပြည်နယ်များ၏ အသုံးစရိတ်အခြေအနေ

(ကျပ်သန်းပေါင်း)

စဉ်	တိုင်းဒေသကြီး/ ပြည်နယ်	သာမန်	ငွေလုံးငွေရင်း	ကြွေးမြီ	ပေါင်း
၁	ကချင်	၄၀,၈၉၃.၆၅၂	၁၃၆,၉၁၂.၄၈၂	-	၁၇၇,၈၀၆.၁၃၄
၂	ကယား	၁၃,၂၀၂.၀၉၇	၄၇,၀၆၄.၄၅၇	-	၆၀,၂၆၆.၅၅၄
၃	ကရင်	၁၇,၀၆၈.၁၅၅	၇၂,၃၃၂.၇၈၂	-	၈၉,၄၀၀.၉၃၇
၄	ချင်း	၃၃,၉၉၀.၂၅၄	၁၁၀,၉၀၆.၁၆၇	-	၁၄၄,၈၉၆.၄၂၁
၅	စစ်ကိုင်း	၇၂,၈၃၀.၅၂၅	၁၄၇,၅၃၄.၄၀၁	-	၂၂၀,၃၆၄.၉၂၆
၆	တနင်္သာရီ	၃၀,၃၄၇.၁၇၇	၁၂၉,၁၈၅.၈၃၂	-	၁၅၉,၅၃၃.၀၀၉
၇	ပဲခူး	၇၀,၂၁၂.၈၀၆	၉၅,၆၁၂.၇၉၂	-	၁၆၅,၈၂၅.၅၉၈
၈	မကွေး	၆၉,၂၀၂.၉၇၂	၁၀၃,၃၀၅.၆၁၇	-	၁၇၂,၅၀၈.၅၈၉
၉	မန္တလေး	၁၂၃,၄၇၈.၁၉၆	၁၉၆,၃၄၁.၇၆၈	၃,၀၀၀.၀၀၀	၃၂၂,၈၁၉.၉၆၄
၁၀	မွန်	၂၈,၉၃၇.၂၈၄	၇၅,၀၃၅.၄၈၇	-	၁၀၃,၉၇၂.၇၇၁
၁၁	ရခိုင်	၄၆,၂၅၉.၅၃၆	၁၁၇,၃၃၈.၃၆၁	-	၁၆၃,၅၉၇.၈၉၇
၁၂	ရန်ကုန်	၁၆၉,၈၈၉.၂၈၆	၄၇၃,၅၀၅.၄၂၁	၆,၈၀၀.၀၀၀	၆၅၀,၁၉၄.၇၀၇
၁၃	ရှမ်း	၁၀၃,၇၃၆.၈၈၃	၁၆၅,၇၇၄.၈၁၃	-	၂၆၉,၅၁၁.၆၉၆
၁၄	ဧရာဝတီ	၅၇,၀၆၃.၃၀၀	၁၀၁,၅၁၄.၇၆၂	-	၁၅၈,၅၇၈.၀၆၂
	စုစုပေါင်း	၈၇၇,၁၁၂.၁၂၃	၁,၉၇၂,၃၆၅.၁၄၂	၉,၈၀၀.၀၀၀	၂,၈၅၉,၂၇၇.၂၆၅

ပြည်ထောင်စုဘဏ္ဍာရန်ပုံငွေမှ တိုင်းဒေသကြီး/ ပြည်နယ်များသို့ လိုငွေဖြည့်ဆည်း ထောက်ပံ့ခြင်း

၂၀၁၈-၂၀၁၉ ခု၊ ဘဏ္ဍာရေးနှစ်
ပြည်ထောင်စုဘဏ္ဍာရန်ပုံငွေမှ တိုင်းဒေသကြီး၊ ပြည်နယ်များသို့
လိုငွေဖြည့်ဆည်းပေးမှု ရာခိုင်နှုန်း

ပြည်ထောင်စု သမ္မတ မြန်မာနိုင်ငံတော် ဖွဲ့စည်းပုံ အခြေခံဥပဒေ ပုဒ်မ ၂၃၀ အရ ဘဏ္ဍာရေး ကော်မရှင်သည် တိုင်းဒေသကြီး သို့မဟုတ် ပြည်နယ် များအတွက် ပြည်ထောင်စု ဘဏ္ဍာရန်ပုံငွေမှ ဘဏ္ဍာငွေများကို သင့်လျော်သလို ဖြည့်ဆည်း ပေးခြင်း၊ အထူးကိစ္စတစ်ရပ် အနေဖြင့် ထောက်ပံ့ခြင်း၊ ချေးငွေများ ခွင့်ပြုခြင်း အပါအဝင် ပြည်ထောင်စု ၏ ဘဏ္ဍာငွေ အရအသုံးဆိုင်ရာ ဥပဒေကြမ်း သို့မဟုတ် နောက်ထပ်ဘဏ္ဍာ ငွေခွဲဝေသုံးစွဲရေး ဥပဒေကြမ်းကို ပြည်ထောင်စုလွှတ်တော်သို့ထောက်ခံ တင်ပြနိုင်သဖြင့် နှစ်စဉ် ပြည်ထောင်စု၏ဘဏ္ဍာ ရန်ပုံငွေမှ လိုငွေဖြည့်ဆည်းခြင်း၊ အထူးကိစ္စရပ် များအတွက် ထောက်ပံ့ခြင်း၊ လိုအပ်ပါက ချေးငွေ များ ခွင့်ပြုခြင်းများကို ဆောင်ရွက်ပေးလျက် ရှိပါသည်။

၂၀၁၈-၂၀၁၉ ခု၊ ဘဏ္ဍာရေးနှစ် တိုင်းဒေသ ကြီးနှင့် ပြည်နယ်များသို့ လိုငွေဖြည့်ဆည်း ထောက်ပံ့ခြင်းများအတွက် ငွေကျပ် ၁,၇၉၃.၆၄၅ ဘီလီယံ လျာထားပါသည်။

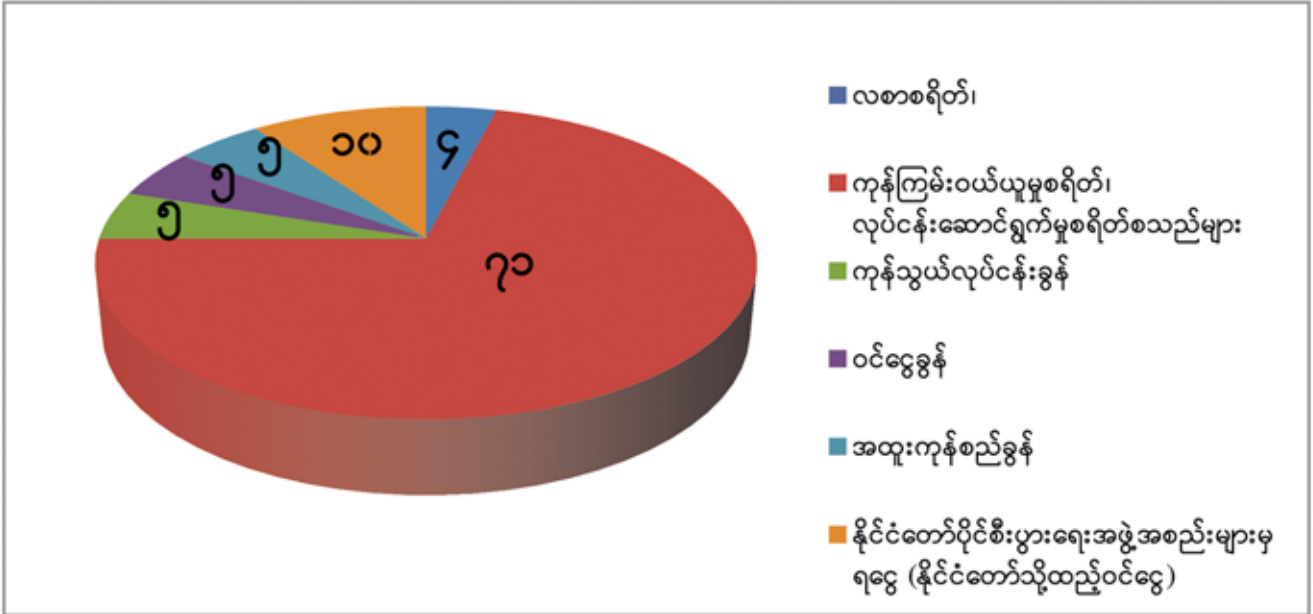
တိုင်းဒေသကြီး/ ပြည်နယ်အလိုက် ခွဲဝေမှု ရာခိုင်နှုန်းမှာ တစ်ဖက်ပါအတိုင်း ဖြစ်ပါသည်။



အပိုင်း(၆)

၂၀၁၈-၂၀၁၉ ခု၊ ဘဏ္ဍာရေးနှစ် နိုင်ငံတော်ပိုင်စီးပွားရေးအဖွဲ့အစည်းများ

နိုင်ငံတော်ပိုင်စီးပွားရေးအဖွဲ့အစည်းများ၏ သာမန်အသုံးစရိတ်တွင်ပါဝင်သည့်ရာခိုင်နှုန်း



၂၀၁၈-၂၀၁၉ ခု၊ ဘဏ္ဍာရေးနှစ် နိုင်ငံတော်ပိုင်စီးပွားရေးအဖွဲ့အစည်းများ၊ နိုင်ငံပိုင်ဘဏ်များနှင့် မြန်မာနိုင်ငံတော် ဗဟိုဘဏ်တို့၏ အရအသုံးခန့်မှန်းခြေငွေစာရင်းဆိုင်ရာ အချက်အလက်များ

စုစုပေါင်းရငွေ ကျပ် ၉,၀၃၂ ဘီလီယံ	သာမန်ရငွေ ကျပ် ၇,၇၂၁ ဘီလီယံ ငွေလုံးငွေရင်းရငွေ ကျပ် ၈၀ ဘီလီယံ ကြွေးမြီရငွေ ကျပ် ၁,၂၃၁ ဘီလီယံ
စုစုပေါင်းသုံးငွေ * ကျပ် ၉,၃၈၉ ဘီလီယံ	သာမန်သုံးငွေ ကျပ် ၇,၂၅၂ ဘီလီယံ ငွေလုံးငွေရင်းသုံးငွေ ကျပ် ၁,၅၆၂ ဘီလီယံ ကြွေးမြီသုံးငွေ ကျပ် ၅၇၅ ဘီလီယံ
နိုင်ငံတော်သို့ ပေးဆောင်မည့် အခွန်များ ** ကျပ် ၁,၀၈၆ ဘီလီယံ	ကုန်သွယ်လုပ်ငန်းခွန် ကျပ် ၃၇၂ ဘီလီယံ အထူးကုန်စည်ခွန် ကျပ် ၃၃၆ ဘီလီယံ ဝင်ငွေခွန် ကျပ် ၃၇၈ ဘီလီယံ
နိုင်ငံတော်သို့ ထည့်ဝင်ငွေ	***ကျပ် ၇၂၁ ဘီလီယံ

စုစုပေါင်းသုံးငွေ*ကျပ် ၉,၃၈၉ ဘီလီယံတွင် နိုင်ငံတော်သို့ပေးဆောင်မည့် အခွန်ခန့်မှန်းခြေ**ကျပ် ၁,၀၈၆ ဘီလီယံ နှင့် နိုင်ငံတော်သို့ ထည့်ဝင်ငွေခန့်မှန်းခြေ ***ကျပ် ၇၂၁ ဘီလီယံ စုစုပေါင်း ကျပ် ၁,၈၁၇ ဘီလီယံ ပါဝင်ပါသည်။

နိုင်ငံတော်ပိုင်စီးပွားရေးအဖွဲ့အစည်းများ၊ နိုင်ငံပိုင်ဘဏ်များနှင့် မြန်မာနိုင်ငံတော်ဗဟိုဘဏ်တို့၏ ဘဏ္ဍာရေးနှစ်အလိုက် အခွန်နှင့် ထည့်ဝင်ငွေ အခြေအနေ

(ကျပ်ဘီလီယံ)

စဉ်	ဘဏ္ဍာရေးနှစ်	ကုန်သွယ်လုပ်ငန်းခွန်	အထူးကုန်စည်ခွန်	ဝင်ငွေခွန်	နိုင်ငံတော်သို့ ထည့်ဝင်ငွေ	စုစုပေါင်း	ပြည်ထောင်စု၏ စုစုပေါင်းရငွေတွင် ပါဝင်မှုရာခိုင်နှုန်း
၁။	၂၀၁၃-၂၀၁၄ (အမှန်စာရင်း)	၄၃၀.၁၈၃	-	၅၈၇.၂၀၆	၇၅၂.၈၄၄	၁,၇၇၀.၂၃၃	၁၂.၄၆%
၂။	၂၀၁၄-၂၀၁၅ (အမှန်စာရင်း)	၄၅၉.၄၁၈	-	၇၈၄.၃၉၆	၈၆၃.၀၄၄	၂,၁၀၆.၈၅၈	၁၂.၅၄%
၃။	၂၀၁၅-၂၀၁၆ (အမှန်စာရင်း)	၃၆၂.၂၇၈	-	၆၈၄.၇၆၄	၈၆၃.၂၉၈	၁,၉၁၀.၃၄၀	၁၁.၅၁%
၄။	၂၀၁၆-၂၀၁၇ (ရှေ့ပြေးအမှန်စာရင်း)	၅၉၁.၀၀၈	၀.၁၃၇	၄၃၅.၉၄၅	၆၆၇.၈၅၃	၁,၆၉၄.၉၄၃	၉.၉၈%
၅။	၂၀၁၇-၂၀၁၈ (ယာယီအမှန်စာရင်း)	၃၂၂.၇၁၇	၃၀၁.၃၈၉	၄၂၁.၃၄၇	၇၁၂.၆၀၄	၁,၇၅၈.၀၅၇	၉.၉၃%
၆။	၂၀၁၈-၂၀၁၉ (မူလခန့်မှန်းခြေ)	၃၇၂.၂၉၂	၃၃၅.၇၅၃	၃၇၇.၉၃၁	၇၁၉.၅၆၉	၁,၈၀၅.၅၄၅	၉.၀၅%

၂၀၁၈-၂၀၁၉ ခု၊ ဘဏ္ဍာရေးနှစ် တွင်းထွက်သယံဇာတအရင်းအမြစ် တူးဖော်ထုတ်လုပ်သည့်လုပ်ငန်းများနှင့် ပတ်သက်သည့် နိုင်ငံတော်ပိုင်စီးပွားရေးအဖွဲ့အစည်းများ၏ ရငွေ၊ သုံးငွေ ခန့်မှန်းခြေ

(ကျပ်ဘီလီယံ)

	ရငွေခန့်မှန်း	သုံးငွေခန့်မှန်း
၁။ မြန်မာ့ရေနံနှင့် သဘာဝဓာတ်ငွေ့လုပ်ငန်း	၂,၀၃၈.၆၈၉	၁,၆၅၉.၇၉၆
၂။ အမှတ်(၁) သတ္တုတွင်းလုပ်ငန်း	၃၃.၅၀၈	၁၇.၀၀၆
၃။ အမှတ်(၂) သတ္တုတွင်းလုပ်ငန်း	၂၈.၁၁၈	၁၅.၂၀၁
၄။ မြန်မာ့ကျောက်မျက်ရတနာရောင်းဝယ်ရေးလုပ်ငန်း	၁၇၃.၃၄၃	၈၃.၁၀၄

နိုင်ငံတော်သို့ ပေးဆောင်ရမည့် ကုန်သွယ်လုပ်ငန်းခွန်၊ အထူးကုန်စည်ခွန်၊ ဝင်ငွေခွန်နှင့် နိုင်ငံတော်သို့ ထည့်ဝင်ငွေ ခန့်မှန်းခြေများ

(ကျပ်ဘီလီယံ)

	ကုန်သွယ်လုပ်ငန်းခွန်	အထူးကုန်စည်ခွန်	ဝင်ငွေခွန်	နိုင်ငံတော်သို့ ထည့်ဝင်ငွေ
၁။ မြန်မာ့ရေနံနှင့် သဘာဝဓာတ်ငွေ့လုပ်ငန်း	၂၇၉.၆၉၉	၃၂၆.၆၃၁	၁၆၄.၆၃၇	၁၄၀.၅၆၂
၂။ အမှတ်(၁) သတ္တုတွင်းလုပ်ငန်း	-	-	၆.၅၅၄	၅.၂၄၄
၃။ အမှတ်(၂) သတ္တုတွင်းလုပ်ငန်း	-	-	၅.၁၉၇	၄.၁၅၇
၄။ မြန်မာ့ကျောက်မျက်ရတနာရောင်းဝယ်ရေးလုပ်ငန်း	-	၀.၂၂၇	၄၃.၇၁၇	၃၄.၉၇၄

၂၀၁၈-၂၀၁၉ ခု၊ ဘဏ္ဍာရေးနှစ်အတွက် နိုင်ငံတော်ပိုင်စီးပွားရေးအဖွဲ့အစည်းများ၏
ကိုယ်ပိုင်ဘဏ္ဍာရန်ပုံငွေ (Other Account)လက်ကျန်အခြေအနေအရ
အသုံးစရိတ်ကျခံသုံးစွဲရမည့်အခြေအနေ

၁။ ၂၀၁၈-၂၀၁၉ ခု၊ ဘဏ္ဍာရေးနှစ်အတွက် အသုံးစရိတ်များ တောင်းခံရာတွင် နိုင်ငံတော်ပိုင် စီးပွားရေးအဖွဲ့အစည်းများ၏ ပြည်ထောင်စုဘဏ္ဍာရန်ပုံငွေအောက်ရှိ Other Account လက်ကျန် အခြေအနေအရ အောက်ပါအတိုင်း ဆောင်ရွက်ရန် ဖြစ်ပါသည်-

(က) သာမန်အသုံးစရိတ်အားလုံး၊ငွေလုံးငွေရင်းအသုံးစရိတ်အားလုံးနှင့် ကြွေးမြီ အသုံးစရိတ်များ အားလုံးတို့ကို မိမိကိုယ်ပိုင်ဘဏ္ဍာရန်ပုံငွေဖြင့် ကျခံသုံးစွဲရမည့်အဖွဲ့အစည်းများ-

- (၁) သတင်းနှင့်စာနယ်ဇင်းလုပ်ငန်း၊
- (၂) မြန်မာ့ဆက်သွယ်ရေးလုပ်ငန်း၊
- (၃) မြန်မာ့သစ်လုပ်ငန်း၊
- (၄) အမှတ်(၁)သတ္တုတွင်းလုပ်ငန်း၊
- (၅) အမှတ်(၂)သတ္တုတွင်းလုပ်ငန်း၊
- (၆) မြန်မာ့ကျောက်မျက်ရတနာရောင်းဝယ်ရေးလုပ်ငန်း၊
- (၇) မြန်မာ့ပုလဲထုတ်လုပ်ရေးနှင့်ရောင်းဝယ်ရေးလုပ်ငန်း၊
- (၈) မြန်မာ့ရေနံနှင့်သဘာဝဓာတ်ငွေ့လုပ်ငန်း။

(ခ) သာမန်အသုံးစရိတ်အားလုံးကို မိမိကိုယ်ပိုင် ဘဏ္ဍာရန်ပုံငွေဖြင့် ကျခံသုံးစွဲရန်နှင့် ငွေလုံးငွေရင်းအသုံးစရိတ်နှင့် ကြွေးမြီအသုံးစရိတ်များကို ပြည်ထောင်စုဘဏ္ဍာရန်ပုံငွေ ဖြင့် ကျခံသုံးစွဲရမည့်အဖွဲ့အစည်းများ-

- (၁) ကုန်းလမ်းပို့ဆောင်ရေး၊
- (၂) မြန်မာ့ရေနံထွက်ပစ္စည်းရောင်းဝယ်ရေးလုပ်ငန်း၊
- (၃) အမှတ်(၂) အကြီးစားစက်မှုလုပ်ငန်း၊
- (၄) အမှတ်(၃) အကြီးစားစက်မှုလုပ်ငန်း၊
- (၅) မြန်မာ့ဆေးဝါးလုပ်ငန်း။

(ဂ) သာမန်အသုံးစရိတ် အောက်ရှိ ကုန်ကြမ်းပစ္စည်းဝယ်ယူခြင်းအသုံးစရိတ်၊ ကုန်သွယ် လုပ်ငန်းခွန်၊ ဝင်ငွေခွန်၊ နိုင်ငံတော်သို့ထည့်ဝင်ငွေ၊ ကုန်ထုတ်လုပ်မှုစရိတ်/ လုပ်ငန်း ဆောင်ရွက်မှုစရိတ်၊ စီမံနှင့်သုတေသနစရိတ်နှင့် ရောင်းချဖြန့်ဖြူးမှုစရိတ်တို့ကို မိမိ ကိုယ်ပိုင် ဘဏ္ဍာရန်ပုံငွေဖြင့် ကျခံသုံးစွဲရန်နှင့် ကျန်သာမန်အသုံးစရိတ် (လစာစရိတ်၊ လုပ်ခ၊ ပင်စင်၊ ပြည်ပချေးငွေပေါ် အတိုးပေးငွေ) ၊ ငွေလုံးငွေရင်းအသုံးစရိတ်နှင့် ကြွေးမြီအသုံးစရိတ်များကို ပြည်ထောင်စုဘဏ္ဍာရန်ပုံငွေဖြင့် ကျခံသုံးစွဲရမည့်အဖွဲ့ အစည်းများ-

(၁) ပြည်တွင်းရေကြောင်းပို့ဆောင်ရေး၊

(၂) မြန်မာ့မီးရထား၊

(၃) မြန်မာ့စာတိုက်လုပ်ငန်း၊

(၄) လျှပ်စစ်ဓာတ်အားဖြန့်ဖြူးရေးလုပ်ငန်း၊

(၅) မြန်မာ့ရေနံဓာတုဗေဒလုပ်ငန်း၊

(၆) အမှတ်(၁) အကြီးစားစက်မှုလုပ်ငန်း၊

(ဃ) သာမန်အသုံးစရိတ်အောက်ရှိ ကုန်ကြမ်းပစ္စည်းဝယ်ယူခြင်းအသုံးစရိတ်၏ ၅၀%၊ ကုန်သွယ် လုပ်ငန်းခွန်၊ ဝင်ငွေခွန်၊ နိုင်ငံတော်သို့ထည့်ဝင်ငွေ၊ ကုန်ထုတ်လုပ်မှုစရိတ်/လုပ်ငန်း ဆောင်ရွက်မှုစရိတ်၊ စီမံနှင့်သုတေသနစရိတ်နှင့်ရောင်းချဖြန့်ဖြူးမှုစရိတ်တို့ကို မိမိ ကိုယ်ပိုင်ဘဏ္ဍာရန်ပုံငွေဖြင့်ကျခံသုံးစွဲရန်နှင့် ကျန်သာမန်အသုံးစရိတ် (ကုန်ကြမ်းပစ္စည်း ဝယ်ယူခြင်းအသုံးစရိတ်၏ ၅၀ % ၊ လစာစရိတ်၊ လုပ်ခ၊ ပင်စင်၊ ပြည်ပချေးငွေပေါ် အတိုးပေးငွေ)၊ ငွေလုံးငွေရင်းအသုံးစရိတ်နှင့် ကြွေးမြီအသုံးစရိတ်များကို ပြည်ထောင်စု ဘဏ္ဍာရန်ပုံငွေဖြင့် ကျခံသုံးစွဲရမည့်အဖွဲ့အစည်း-

(၁) လျှပ်စစ်ဓာတ်အားထုတ်လုပ်ရေးလုပ်ငန်း။

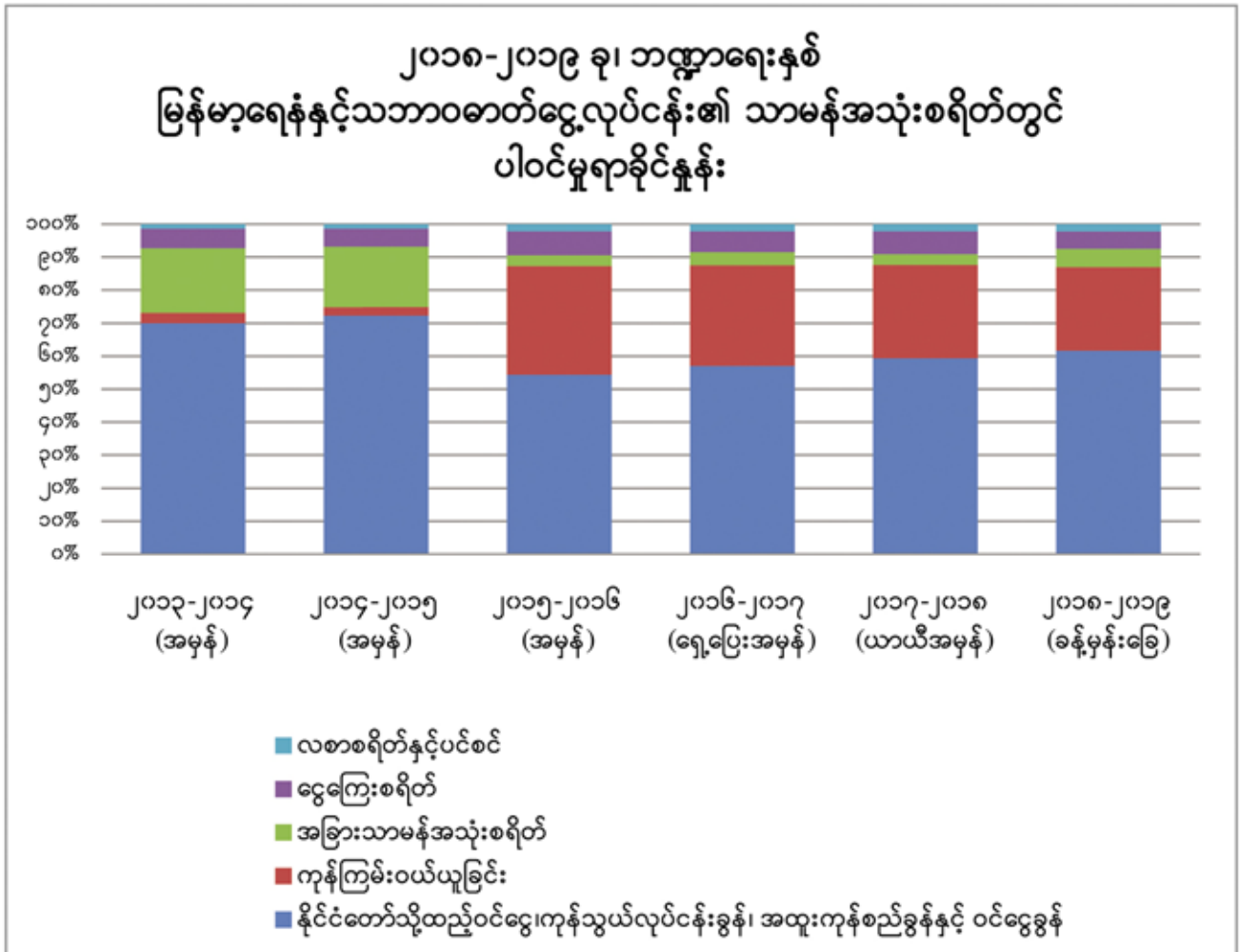
အပိုင်း(၇)

မြန်မာ့ရေနံနှင့် သဘာဝဓာတ်ငွေ့

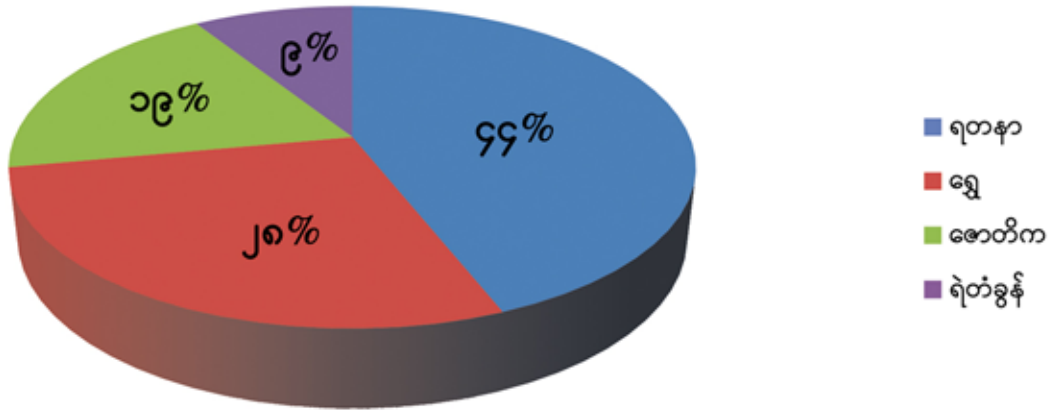
ဘဏ္ဍာရေးနှစ်အလိုက်မြန်မာ့ရေနံနှင့် သဘာဝဓာတ်ငွေ့လုပ်ငန်း၏ ရငွေ၊ သုံးငွေ အခြေအနေ



မြန်မာ့ရေနံနှင့်သဘာဝဓာတ်ငွေ့လုပ်ငန်း၏ အသုံးစရိတ်တွင် နိုင်ငံတော်သို့ပေးဆောင်ရမည့် ကုန်သွယ်လုပ်ငန်းခွန်၊ အထူးကုန်စည်ခွန်၊ ဝင်ငွေခွန်နှင့် နိုင်ငံတော်သို့ပေးဆောင်ရမည့် ထည့်ဝင်ငွေများ ပါဝင်ပါသည်။

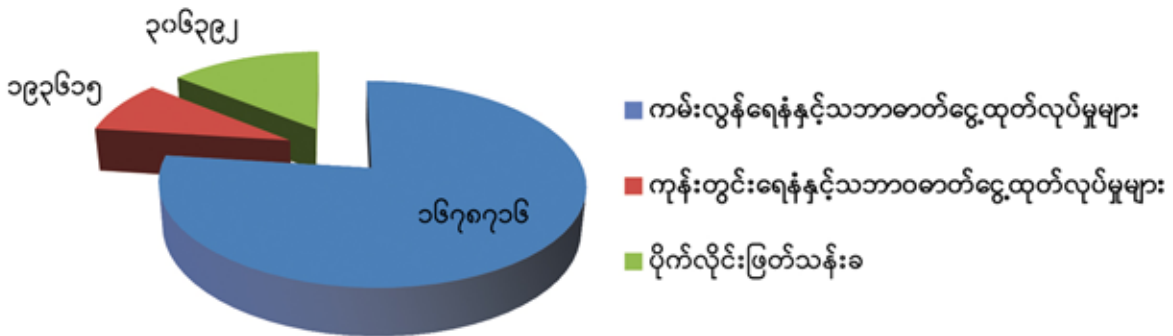


၂၀၁၈-၂၀၁၉ ခု၊ ဘဏ္ဍာရေးနှစ် ကမ်းလွန်လုပ်ကွက်စီမံကိန်းများအလိုက် သဘာဝဓာတ်ငွေ့ထုတ်လုပ်မှု (MMSCF)



၂၀၁၈-၂၀၁၉ ခု၊ ဘဏ္ဍာရေးနှစ်တွင် ကမ်းလွန်ရေနံနှင့်သဘာဝဓာတ်ငွေ့စီမံကိန်းများမှ ထုတ်လုပ်မှု ပမာဏမှာ ၆၅၃,၃၁၀ MMSCF* ထွက်ရှိနိုင်မည်ဟု ခန့်မှန်းထားပါသည်။ ရတနာစီမံကိန်းမှ ၂၈၈,၃၅၀ MMSCF ၊ ရွှေစီမံကိန်းမှ ၁၈၂,၅၀၀ MMSCF၊ ဇောတိက စီမံကိန်းမှ ၁၂၄,၁၀၀ MMSCF နှင့် ရဲတံခွန်စီမံကိန်းမှ ၅၈,၃၆၀ MMSCF အသီးသီးရရှိမည်ဟုခန့်မှန်းထားပြီး၊ ရဲတံခွန် စီမံကိန်းမှ လေဆီစည်ပေါင်း ၈၆၈,၃၆၀ ထုတ်လုပ်နိုင်မည်ဟု ခန့်မှန်းထားပါသည်။ ၂၀၁၈-၂၀၁၉ ခု ဘဏ္ဍာရေးနှစ် အတွက် ဝင်ငွေခန့်မှန်းတွက်ချက်ထားသည့် ရတနာ၊ ရဲတံခွန်နှင့် ဇောတိက စီမံကိန်းများမှ သဘာဝဓာတ်ငွေ့ဈေးနှုန်းများကို 1 MMBTU** လျှင် အမေရိကန် ဒေါ်လာ ၇.၅ နှုန်း ဖြင့်လည်းကောင်း၊ ရွှေစီမံကိန်းမှ သဘာဝဓာတ်ငွေ့ဈေးနှုန်းကို 1 MMBTU လျှင် အမေရိကန် ဒေါ်လာ ၆.၅ နှုန်းဖြင့် လည်းကောင်း၊ ရေနံစီမံစည်နှင့် လေဆီဈေးနှုန်းကို တစ်စည်လျှင် အမေရိကန် ဒေါ်လာ ၆၅ နှုန်းဖြင့် လည်းကောင်း ခန့်မှန်းတွက်ချက်ထားပါသည်။

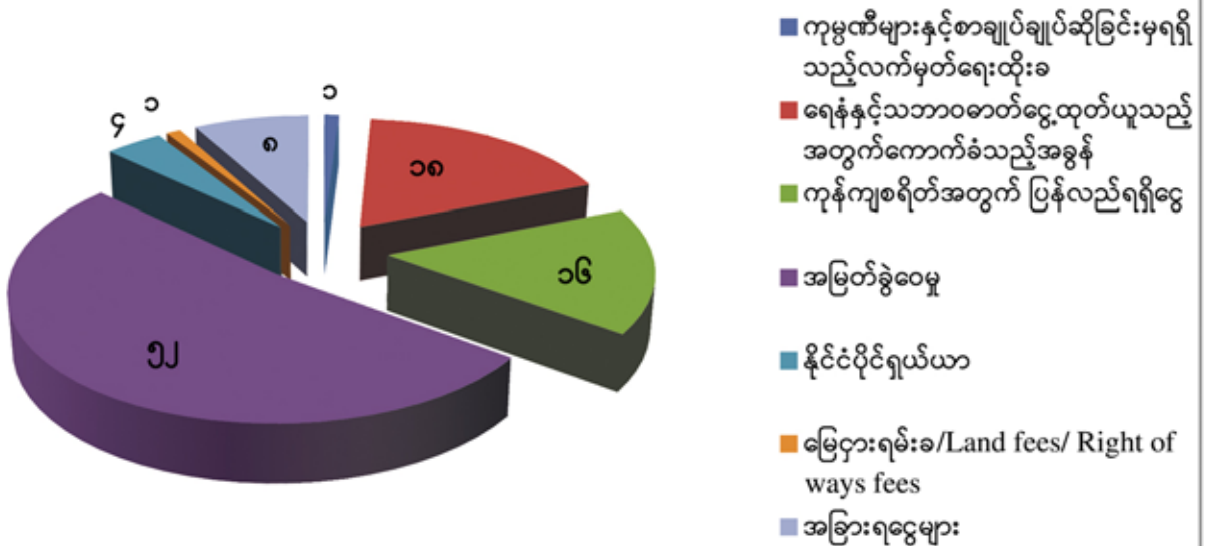
၂၀၁၈-၂၀၁၉ ခု၊ ဘဏ္ဍာရေးနှစ် ရေနံနှင့်သဘာဝဓာတ်ငွေ့မှရငွေများခန့်မှန်းခြေ (ကျပ်သန်းပေါင်း)



*MMSCF= ကုဗပေသန်းပေါင်း ၊ **MMBTU= အပူပမာဏသန်းပေါင်း

၂၀၁၈-၂၀၁၉ ခု၊ ဘဏ္ဍာရေးနှစ်အတွက် ကမ်းလွန်ရေနံနှင့်သဘာဝဓာတ်ငွေ့ရှာဖွေရေးနှင့် ထုတ်လုပ်ခြင်းအတွက်ရငွေ (ရေနံနှင့်သဘာဝဓာတ်ငွေ့ထုတ်ယူသည့်အတွက် ကောက်ခံသည့် အခွန် ကျပ် ၃၈၆,၂၈၃ သန်း၊ လက်မှတ်ရေးထိုးခ ကျပ် ၂၀,၄၀၀ သန်းနှင့် ထုတ်လုပ်မှုအပေါ် အကျိုးအမြတ်ခွဲဝေမှု စာချုပ်များမှ ရငွေ ၁,၂၇၂,၀၃၃ သန်း) အပါအဝင်ကျပ် ၁,၆၇၈,၇၁၆ သန်း၊ ကုန်းတွင်းရေနံမြေမှ ကျပ် ၁၉၃,၆၁၅သန်း၊ ရေနံနှင့်ဓာတ်ငွေ့ ပိုက်လိုင်းသယ်ယူပို့ဆောင်ခြင်းမှ ကျပ် ၃၀၆,၃၉၂ သန်း ၊ စုစုပေါင်း ကျပ် ၂,၁၇၈,၇၂၃ သန်း ရရှိနိုင်မည်ဟု ခန့်မှန်းထားပါသည်။ ရေနံနှင့်သဘာဝဓာတ်ငွေ့ကဏ္ဍမှရငွေ၏ အဓိကရငွေဖြစ်သည့် အမြတ်ခွဲဝေမှု (Profit Petroleum) သည် စုစုပေါင်း ရေနံနှင့်သဘာဝဓာတ်ငွေ့ကဏ္ဍမှရငွေ၏ ၅၂ ရာခိုင်နှုန်းခန့်ပါဝင်ပါသည်။

၂၀၁၈-၂၀၁၉ ခု၊ ဘဏ္ဍာရေးနှစ်
ရေနံနှင့်သဘာဝဓာတ်ငွေ့ကဏ္ဍ(ကုန်းတွင်း၊ ကမ်းလွန်၊
ပိုက်လိုင်းသယ်ပို့ခြင်း) မှရငွေများတွင်ပါဝင်မှုရာခိုင်နှုန်း



ရသုံးခန့်မှန်းခြေငွေစာရင်းဆိုင်ရာ အချက်အလက်များနှင့် ပတ်သက်၍ အောက်ပါဖုန်းနံပါတ်များသို့ စုံစမ်းနိုင်ပါသည် -

- ညွှန်ကြားရေးမှူး (ဗဟိုအဖွဲ့အစည်းများ၊ ဝန်ကြီးဌာန ဦးစီးဌာန ဘတ်ဂျက်ဌာနခွဲ-၁) ၀၆၇-၄၁၀၄၅၃
- ညွှန်ကြားရေးမှူး (ဝန်ကြီးဌာန ဦးစီးဌာန ဘတ်ဂျက်ဌာနခွဲ-၂) ၀၆၇-၄၁၀၅၈၆
- ညွှန်ကြားရေးမှူး (နိုင်ငံတော်ပိုင်စီးပွားရေးအဖွဲ့အစည်းများဘတ်ဂျက်ဌာနခွဲ) ၀၆၇-၄၁၀၂၆၆
- ညွှန်ကြားရေးမှူး (တိုင်းဒေသကြီးနှင့်ပြည်နယ် ဘဏ္ဍာရေးဌာနခွဲ) ၀၆၇-၄၁၀၅၈၄
- ညွှန်ကြားရေးမှူး (လေ့ကျင့်ရေး၊ သုတေသနနှင့် သတင်းအချက်အလက်နည်းပညာဌာနခွဲ) ၀၆၇-၄၁၀၅၈၅
- ညွှန်ကြားရေးမှူး (ဘဏ္ဍာရေးမူဝါဒ၊ မဟာဗျူဟာနှင့် တွင်းထွက်သယံဇာတအရင်းအမြစ် တူးဖော်ထုတ်လုပ်ရေးလုပ်ငန်းများပွင့်လင်းမြင်သာမှုဖော်ဆောင်ရေးဌာနခွဲ) ၀၆၇-၄၁၀၅၃၃

ဤစာအုပ်နှင့်ပတ်သက်၍ အကြံပြုလိုပါက အောက်ပါ email သို့မဟုတ် ရုံးလိပ်စာသို့ ပေးပို့နိုင်ပါသည်-
email: citizensbudget@gmail.com

ရုံးလိပ်စာ ရသုံးမှန်းခြေငွေစာရင်းဦးစီးဌာန၊ ရုံးအမှတ်(၂၆)၊
 စီမံကိန်းနှင့်ဘဏ္ဍာရေးဝန်ကြီးဌာန၊ နေပြည်တော်။

ဤစာအုပ်ကို အောက်ပါ website တွင်လည်း ကူးယူနိုင်ပါသည်-
website: www.mopf.gov.mm , myanmar.gov.mm



စီမံကိန်းနှင့်ဘဏ္ဍာရေးဝန်ကြီးဌာန
ရသုံးမှန်းခြေငွေစာရင်းဦးစီးဌာန
၂၀၁၈-၂၀၁၉ ခု၊ ဘဏ္ဍာရေးနှစ်၊

အရအသုံးခန့်မှန်းခြေငွေစာရင်းဆိုင်ရာအချက်အလက်များစာစောင်အပေါ်သဘောထားဆန်းစစ်လွှာ

အမည်	
ရာထူး	
အဖွဲ့အစည်းအမည်	
လိပ်စာ	
ကဏ္ဍ (ကျေးဇူးပြု၍ အမှန်ခြစ် (✓) ဖြင့် ရွေးချယ်ဖော်ပြပေးရန်)	<input type="checkbox"/> အစိုးရ <input type="checkbox"/> ပုဂ္ဂလိက <input type="checkbox"/> တက္ကသိုလ် <input type="checkbox"/> အရပ်ဖက်အဖွဲ့အစည်း <input type="checkbox"/> မီဒီယာ <input type="checkbox"/> အခြား (အဖွဲ့အစည်းအမည်ရှိကဖော်ပြပေးပါရန်) -----

ကျေးဇူးပြု၍ အောက်ပါ စံသတ်မှတ်ချက်များမှ (၁) ခုကိုရွေးချယ်ပေးပါရန်။

- ၅- အပြည့်အဝအားရကျေနပ်သည်။ ၄- အားရကျေနပ်ပါသည်။ ၃- အနည်းငယ် အားရကျေနပ်ပါသည်။
- ၂- အားရကျေနပ်မှုမရှိပါ။ ၁- အားရကျေနပ်မှု လုံးဝမရှိပါ။

(က) ဤစာစောင်သည် နားလည်ရလွယ်ကူပါသလား?

မာတိကာအစီအစဉ်နှင့် ဖွဲ့စည်းမှု	၅	၄	၃	၂	၁
ဖော်ပြချက်များ၏ ရှင်းလင်းမှု	၅	၄	၃	၂	၁
စာဖြင့်ဖော်ပြမှုထက် ရုပ်ပုံ၊ ကာတွန်း၊ ဇယားများဖြင့် ဖော်ပြမှု	၅	၄	၃	၂	၁
ခေါင်းစဉ်များသည် ပြည်သူများနားလည်လွယ်မှု	၅	၄	၃	၂	၁
စာစောင်၏ အသွင်အပြင်	၅	၄	၃	၂	၁
အရောင်အသုံးပြုမှု	၅	၄	၃	၂	၁

(ခ) ဤစာစောင်တွင်အောက်ပါဖော်ပြထားချက်များသည်ပြည့်စုံပါသလား?

နိုင်ငံတော်၏ စီးပွားရေးအခြေအနေအကျဉ်းချုပ်	၅	၄	၃	၂	၁
ဘတ်ဂျက်ရေးဆွဲခြင်းနှင့် ဥပဒေပြဋ္ဌာန်းခြင်းအစီအစဉ်	၅	၄	၃	၂	၁
အခွန်မူဝါဒ	၅	၄	၃	၂	၁
အသုံးစရိတ်မူဝါဒ	၅	၄	၃	၂	၁
ဌာနအဖွဲ့အစည်းအလိုက် ရငွေများ	၅	၄	၃	၂	၁
ဌာနအဖွဲ့အစည်းအလိုက်အသုံးစရိတ်များ	၅	၄	၃	၂	၁
ပညာရေးအတွက် နှစ်အလိုက်တိုးမြှင့်သုံးစွဲမှု	၅	၄	၃	၂	၁
ကျန်းမာရေးအတွက် နှစ်အလိုက်တိုးမြှင့်သုံးစွဲမှု	၅	၄	၃	၂	၁
ပြည်ထောင်စုဘဏ္ဍာရန်ပုံငွေမှ တိုင်းဒေသကြီး/ ပြည်နယ်များသို့လိုငွေထောက်ပံ့မှု	၅	၄	၃	၂	၁
တိုင်းဒေသကြီး/ပြည်နယ်များ၏ ရငွေသုံးငွေအခြေအနေ					
အခြားအသုံးစရိတ်များ	၅	၄	၃	၂	၁
ပြည်ပအကူအညီရငွေနှင့်ချေးယူရငွေ	၅	၄	၃	၂	၁
နိုင်ငံတော်၏ ပြည်တွင်း/ပြည်ပကြွေးမြီအခြေအနေ	၅	၄	၃	၂	၁

(ဂ) ဤစာစောင်ကိုမည်သို့အသုံးပြုရန် ရည်ရွယ်ထားပါသနည်း?

ပညာရေးလုပ်ငန်းများအတွက်အသုံးပြုခြင်း

သုတေသနလုပ်ငန်းများအတွက် ကိုးကားရန် အချက်အလက်အဖြစ်အသုံးပြုခြင်း

ဘတ်ဂျက်လုပ်ငန်းစဉ်များတွင် အထောက်အကူအဖြစ်အသုံးပြုခြင်း

လုပ်ငန်းအစီအစဉ်များ၊ စီမံကိန်းများ၏ အကောင်အထည်ဖော်နိုင်မှုကိုစောင့်ကြည့်ရာတွင် လမ်းညွှန်အဖြစ်အသုံးပြုခြင်း

ပြည်သူ့လူထုအားဘတ်ဂျက်ဆိုင်ရာအသိပညာများမျှဝေခြင်း

အခြား (အခြားရှိပါကကျေးဇူးပြု၍ ဖော်ပြပေးပါရန်)

(ဃ) ဤစာစောင်တွင် ပါဝင်သည့် ကိန်းဂဏန်းများနှင့် အချက်အလက်များအနက် မည်သည့်အစိတ်အပိုင်းများက သင့်အတွက် ပို၍ အသုံးဝင်ပါသနည်း? မည်သည့်အစိတ်အပိုင်းက အနည်းငယ်အသုံးဝင်ပါသနည်း?

ပို၍ အသုံးဝင်သည့်အစိတ်အပိုင်း

အနည်းငယ်အသုံးဝင်သည့် အစိတ်အပိုင်း

(င) ဤစာစောင်တွင် မည်သည့်အချက်အလက်များကိုထပ်မံဖြည့်စွက်သင့်သည့်ဟုသင်ထင်မြင်ပါသနည်း?

(စ) အခြားအကြံပြုလိုသည်များရှိပါကအကြံပြုပါရန်

ဤစာစောင်အားဖြည့်စွက်ပြီးပါကအောက်ပါလိပ်စာအတိုင်းစာတိုက်မှဖြစ်စေ၊ အီးလ်မေးဖြင့်ဖြစ်စေပေးပို့နိုင်ပါသည်-

- ရုံးအမှတ် (၂၆) စီမံကိန်းနှင့်ဘဏ္ဍာရေးဝန်ကြီးဌာန၊ ရသုံးမှန်းခြေငွေစာရင်းဦးစီးဌာန (ရုံးချုပ်) ၊ နေပြည်တော်။
- အီးလ်မေးလိပ်စာ citizensbudget@gmail.com (Scan ဖတ်၍ဖြစ်စေ၊ ဓာတ်ပုံရိုက်၍ ဖြစ်စေပေးပို့နိုင်ပါသည်။)

ကျေးဇူးတင်ပါသည်။

စီမံကိန်းနှင့် ဘဏ္ဍာရေးဝန်ကြီးဌာန၊ ရသုံးမှန်းခြေငွေစာရင်းဦးစီးဌာနက ထုတ်ဝေပါသည်။